


Taideyliopiston määrälliset tavoitteet kaudelle 2013-2016

	Toteutuma			Keskiarvo 2012-2014	OPM/sov. 2013-2016	Tavoitteen tot.-% 2014		Tot. muutos-% 2013-2014	
	2012	2013	2014			YO	Valtak.	YO	Valtak.
Ylemmät korkeakoulututkinnot									
Musiikkialan koulutus	164	144	161	156	150	107 %	107 %	12 %	12 %
Teatteri- ja tanssialan koulutus	65	54	52	57	55	95 %	108 %	-4 %	20 %
Kuvataidealan koulutus	29	33	44	35	38	116 %	116 %	33 %	33 %
Yhteensä	258	231	257	249	243	106 %	99 %	11 %	3 %
Tohtorin tutkinnot									
	13	16	21	17	16	131 %	114 %	31 %	8 %
Alemmat korkeakoulututkinnot									
	169	161	184	171	180	102 %	95 %	14 %	4 %
Ulkomaalaisten tutkinto-opiskelijoiden määrä									
	199	224	234	219	200	117 %	118 %	4 %	3 %
Suomesta lähteneiden tai Suomeen saapuneiden vaihto-opiskelijoiden määrä (vaihdon kesto yli 3 kk)									
	178	174	186	179	200	93 %	92 %	7 %	2 %


Vähintään 55 opintopistettä suorittaneiden osuus

Koulutusala	Taideyliopisto	Yliopistot yhteensä
Kuvataideala	45,8 %	45,8 %
Musiikkiala	33,4 %	33,4 %
Teatteri- ja tanssiala	46,7 %	50,5 %
Kaikki alat yhteensä	37,7 %	31,9 %



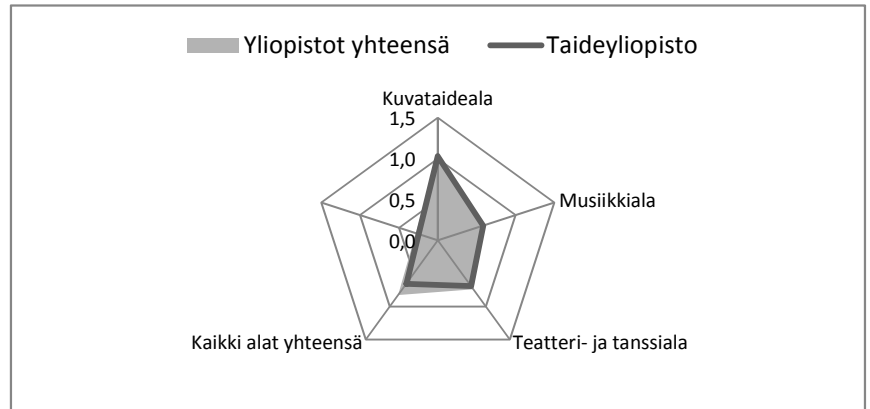
1-14 opintopistettä suorittaneiden osuus

Koulutusala	Taideyliopisto	Yliopistot yhteensä
Kuvataideala	12,4 %	12,4 %
Musiikkiala	8,5 %	8,5 %
Teatteri- ja tanssiala	5,8 %	5,3 %
Kaikki alat yhteensä	8,6 %	11,7 %



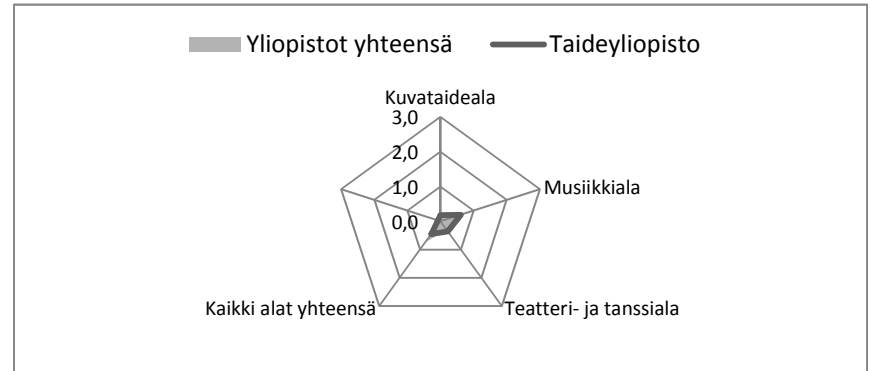
Ylemmät tutkinnot / opetus- ja tutkimushenkilökunta

Koulutusala	Taideyliopisto	Yliopistot yhteensä
Kuvataideala	1,03	1,03
Musiikkiala	0,59	0,59
Teatteri- ja tanssiala	0,69	0,74
Kaikki alat yhteensä	0,65	0,83




Tohtorin tutkinnot / IV porras henkilötyövuodet

Koulutusala	Taideyliopisto	Yliopistot yhteensä
Kuvataideala	0,18	0,18
Musiikkiala	0,62	0,62
Teatteri- ja tanssiala	0,36	0,31
Kaikki alat yhteensä	0,45	0,75




7 vuoden läpäisy

Koulutusala	Taideyliopisto	Yliopistot yhteensä
Kuvataideala	78,6 %	78,6 %
Musiikkiala	44,4 %	44,4 %
Teatteri- ja tanssiala	72,2 %	76,2 %
Kaikki alat yhteensä	55,8 %	48,2 %




Ulkomaalaisten suorittamien ylempien kktutkintojen osuus

Koulutusala	Taideyliopisto	Yliopistot yhteensä
Kuvataideala	20,5 %	20,5 %
Musiikkiala	9,9 %	9,9 %
Teatteri- ja tanssiala	5,8 %	4,6 %
Kaikki alat yhteensä	10,9 %	9,1 %



Hakijoiden suhde paikan vastaanottaneisiin

Koulutusala	Taideyliopisto	Yliopistot yhteensä
Kuvataideala	14,8	14,8
Musiikkiala	5,6	5,6
Teatteri- ja tanssiala	26,7	26,7
Kaikki alat yhteensä	10,9	3,7



Kilpailtu tutkimusrahoitus / IV porras henkilötyövuodet

Koulutusala	Taideyliopisto	Yliopistot yhteensä
Kuvataideala	2 296 €	2 296 €
Musiikkiala	22 680 €	22 680 €
Teatteri- ja tanssiala	6 789 €	33 036 €
Kaikki alat yhteensä	14 035 €	203 786 €

