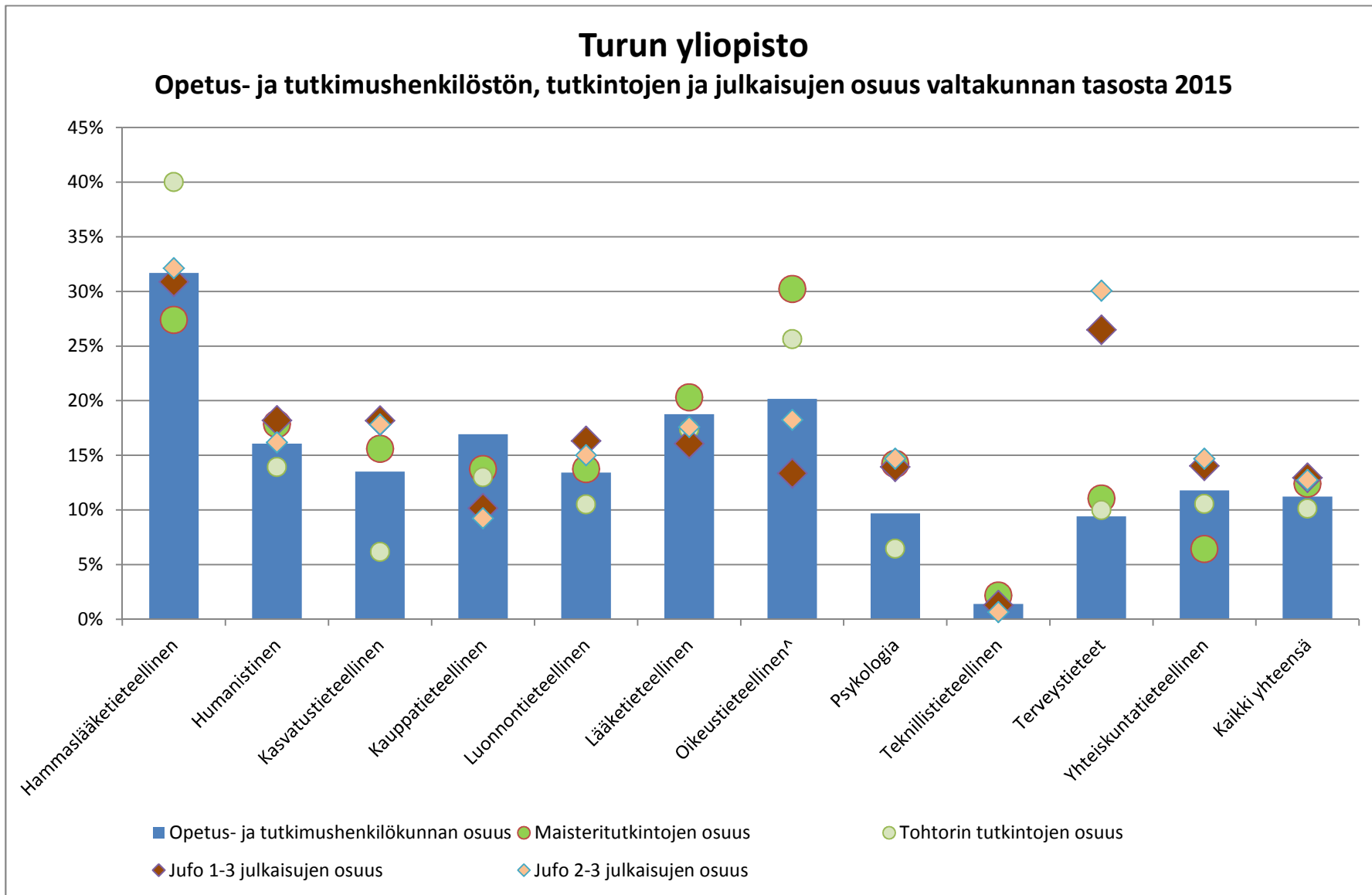



**Turun yliopiston määrälliset tavoitteet kaudelle 2017-2020**

	Toteutuma			Keskiarvo 2013-2015	OPM/sov. tavoite 2017-2020	Tavoitteen tot.-% 2015		Tot. muutos-% 2014-2015	
	2013	2014	2015			YO	Valtak.	YO	Valtak.
<b>Ylemmät korkeakoulututkinnot</b>									
Kasvatusalat	220	258	256	245	280	91 %	92 %	-1 %	5 %
Taiteet ja kulttuurialat sekä humanistiset alat	350	375	351	359	265	132 %	120 %	-6 %	3 %
Yhteiskuntatieteet ja palvelualat	196	189	156	180	170	92 %	119 %	-17 %	1 %
Liiketalous, hallinto ja oikeustieteet	386	409	431	409	365	118 %	101 %	5 %	3 %
Luonnontieteet	199	158	171	176	210	81 %	83 %	8 %	7 %
Tietojenkäsittely ja tietoliikenne sekä tekniikan alat	104	112	135	117	120	113 %	90 %	21 %	4 %
Hammaslääketiede	38	33	40	37	40	100 %	83 %	21 %	27 %
Lääketiede	100	141	127	123	145	88 %	87 %	-10 %	-2 %
Terveys- ja hyvinvointialat	40	38	43	40	40	108 %	102 %	13 %	-2 %
<b>Yhteensä</b>	<b>1 633</b>	<b>1 713</b>	<b>1 710</b>	<b>1 685</b>	1 635	105 %	100 %	0 %	3 %
<b>Tohtorin tutkinnot</b>									
	162	186	173	174	152	114 %	111 %	-7 %	1 %
<b>Alemmat korkeakoulututkinnot</b>									
	1 461	1 519	1 740	1 573	1 600	109 %	103 %	15 %	11 %



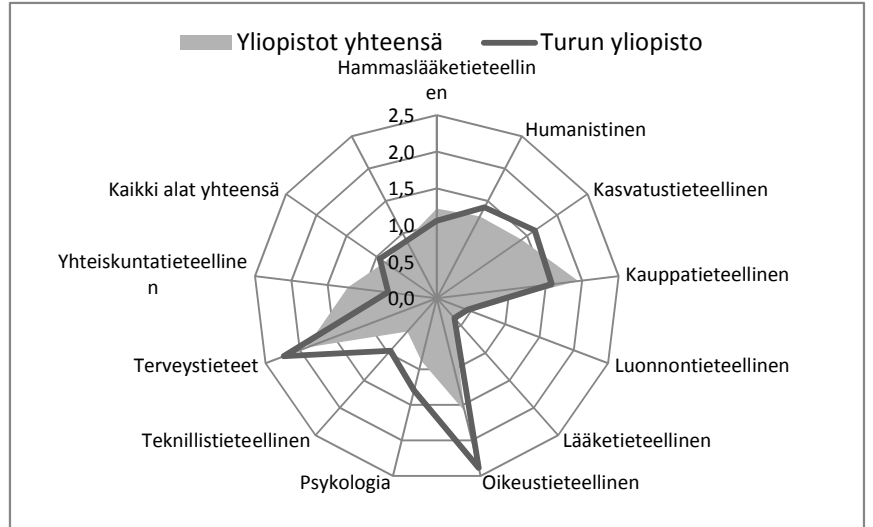
**Vähintään 55 opintopistettä suorittaneiden osuus**

Ohjauksen ala	Turun yliopisto	Yliopistot yhteensä
Humanistiset alat	42,9 %	38,3 %
Kasvatusalat	62,0 %	58,4 %
Kauppa, hallinto ja oikeustieteet	46,7 %	46,0 %
Luonnontieteet	41,4 %	34,9 %
Lääketieteet	85,4 %	82,1 %
Taiteet ja kulttuurialat	31,0 %	36,0 %
Tekniikan alat	46,3 %	35,9 %
Terveys- ja hyvinvointialat	85,9 %	52,7 %
Tietojenkäsittely ja tietoliikenne	25,0 %	22,5 %
Yhteiskunnalliset alat	43,8 %	40,3 %
<b>Kaikki alat yhteensä</b>	<b>48,6 %</b>	<b>41,8 %</b>



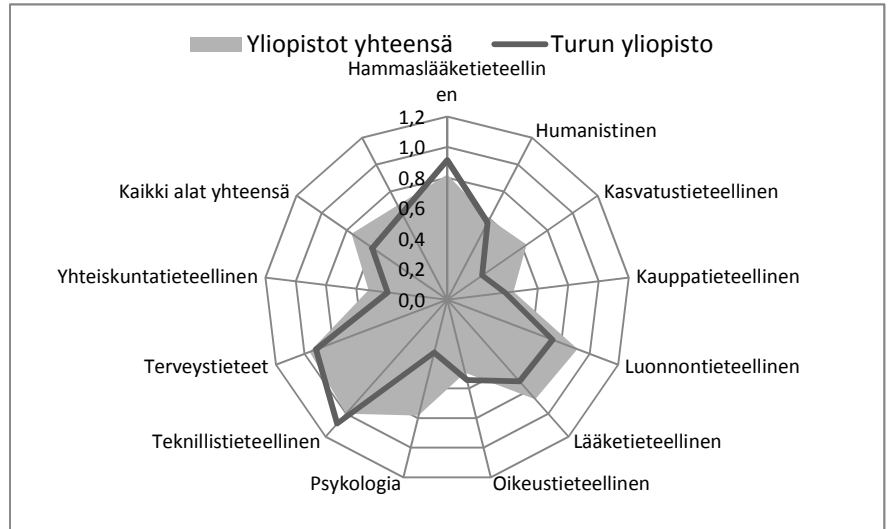
**Ylemmät tutkinnot / opetus- ja tutkimushenkilökunta**

Koulutusala	Turun yliopisto	Yliopistot yhteensä
Hammaslääketieteellinen	1,06	1,22
Humanistinen	1,40	1,26
Kasvatustieteellinen	1,63	1,41
Kauppätieteellinen	1,58	1,95
Luonnontieteellinen	0,45	0,44
Lääketieteellinen	0,36	0,33
Oikeustieteellinen	2,39	1,59
Psykologia	1,30	0,88
Teknillistieteellinen	0,96	0,61
Terveystieteet	2,24	1,91
Yhteiskuntatieteellinen	0,67	1,23
<b>Kaikki alat yhteensä</b>	<b>0,95</b>	<b>0,86</b>



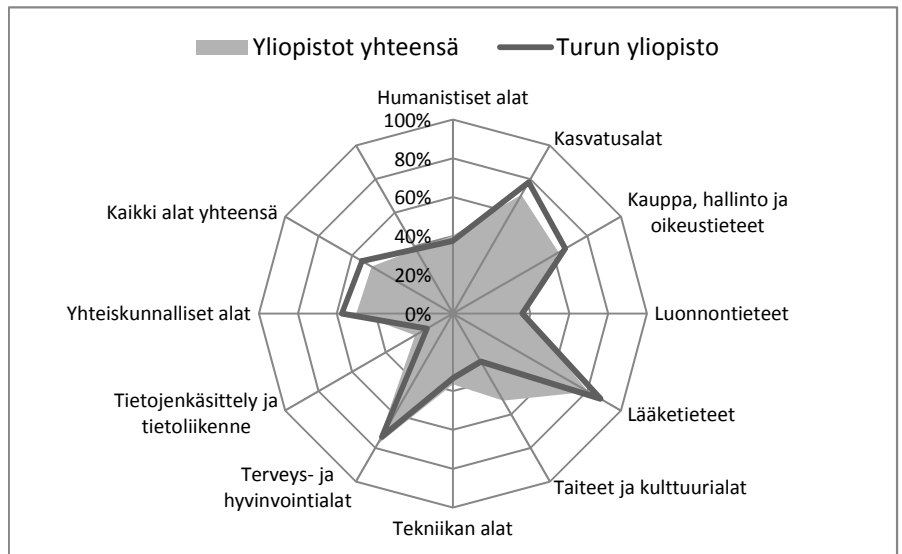
**Tohtorin tutkinnot / IV porras henkilötyövuodet**

Koulutusala	Turun yliopisto	Yliopistot yhteensä
Hammaslääketieteellinen	0,91	0,82
Humanistinen	0,57	0,60
Kasvatustieteellinen	0,28	0,63
Kauppätieteellinen	0,38	0,44
Luonnontieteellinen	0,74	0,91
Lääketieteellinen	0,72	0,87
Oikeustieteellinen	0,54	0,49
Psykologia	0,36	0,78
Teknillistieteellinen	1,09	1,00
Terveystieteet	0,92	0,96
Yhteiskuntatieteellinen	0,39	0,52
<b>Kaikki alat yhteensä</b>	<b>0,60</b>	<b>0,76</b>



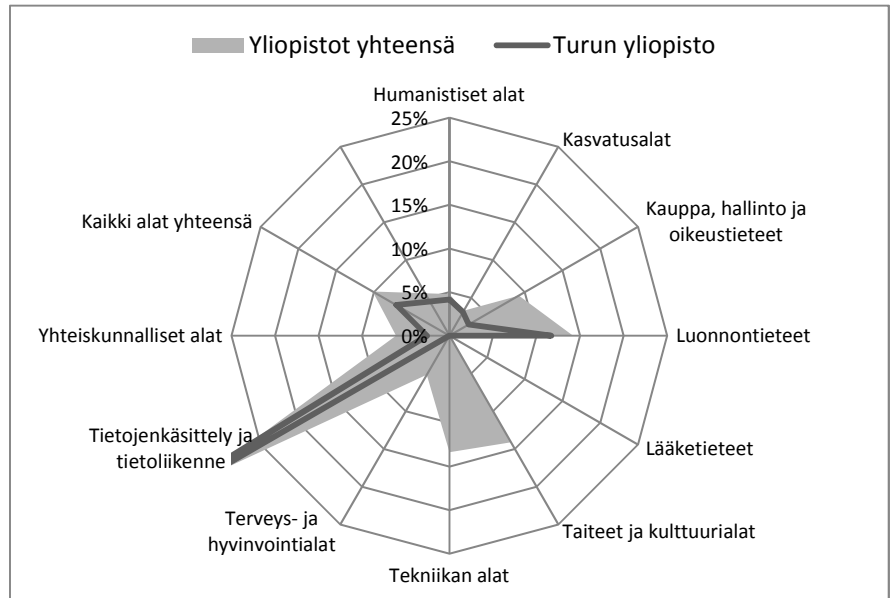
**7 vuoden läpäisy**

Ohjauksen ala	Turun yliopisto	Yliopistot yhteensä
Humanistiset alat	37,5 %	40,3 %
Kasvatusalat	78,1 %	70,7 %
Kauppa, hallinto ja oikeustieteet	66,9 %	63,0 %
Luonnontieteet	35,7 %	36,1 %
Lääketieteet	87,9 %	80,7 %
Taiteet ja kulttuurialat	28,6 %	51,9 %
Tekniikan alat	33,3 %	36,4 %
Terveys- ja hyvinvointialat	73,3 %	78,0 %
Tietojenkäsittely ja tietoliikenne	15,4 %	22,6 %
Yhteiskunnalliset alat	57,4 %	49,8 %
<b>Kaikki alat yhteensä</b>	<b>54,1 %</b>	<b>48,5 %</b>



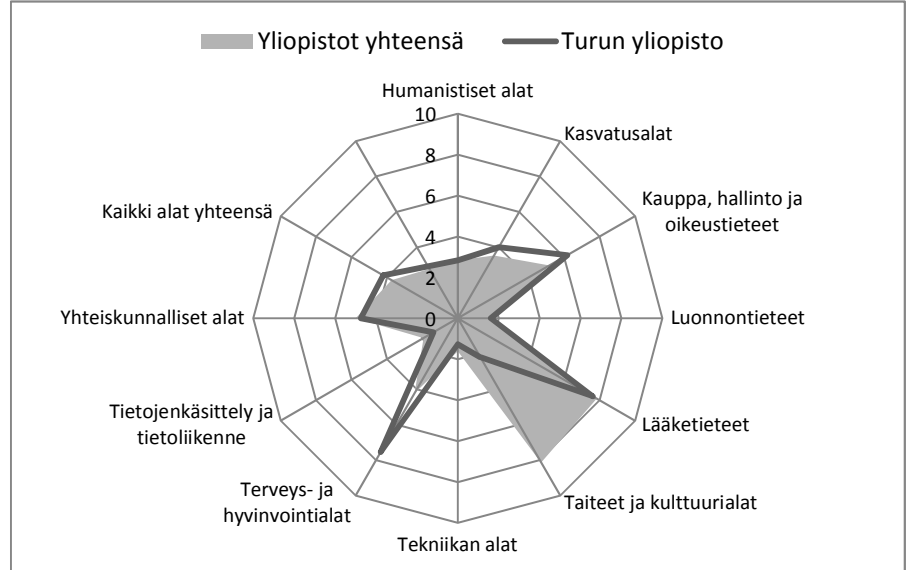
**Ulkomaalaisten suorittamien ylempien kktutkintojen osuus**

Ohjauksen ala	Turun yliopisto	Yliopistot yhteensä
Humanistiset alat	4,2 %	4,8 %
Kasvatusalat	3,1 %	3,3 %
Kauppa, hallinto ja oikeustieteet	2,6 %	9,2 %
Luonnontieteet	11,7 %	14,2 %
Lääketieteet	0,0 %	0,0 %
Taiteet ja kulttuurialat	0,0 %	14,1 %
Tekniikan alat	0,0 %	13,4 %
Terveys- ja hyvinvointialat	0,0 %	5,2 %
Tietojenkäsittely ja tietoliikenne	48,8 %	33,3 %
Yhteiskunnalliset alat	2,6 %	6,1 %
<b>Kaikki alat yhteensä</b>	<b>7,0 %</b>	<b>10,1 %</b>



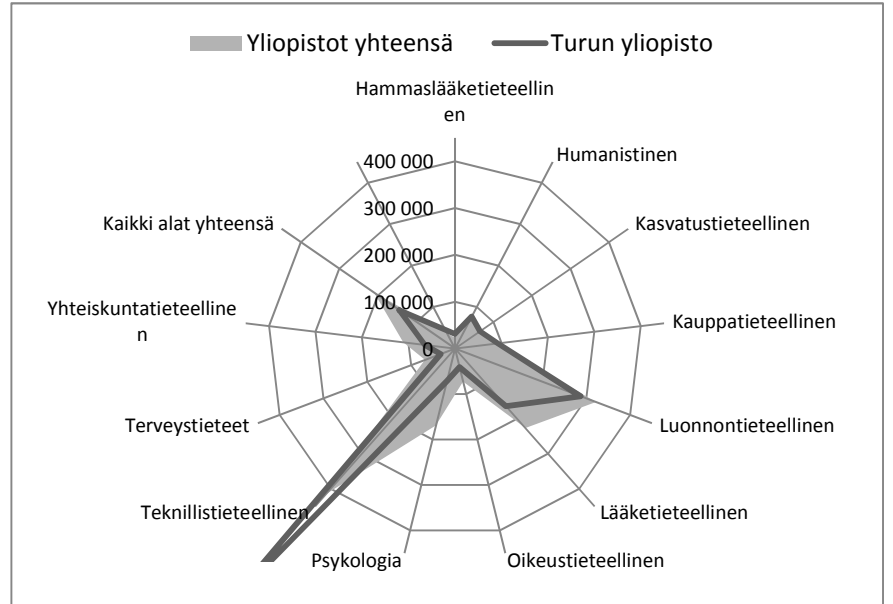
**Hakijoiden suhde paikan vastaanottaneisiin**

Ohjauksen ala	Turun yliopisto	Yliopistot yhteensä
Humanistiset alat	2,8	2,8
Kasvatusalat	4,0	3,5
Kauppa, hallinto ja oikeustieteet	6,2	5,2
Luonnontieteet	1,6	1,6
Lääketieteet	7,6	7,8
Taiteet ja kulttuurialat	2,2	8,1
Tekniikan alat	1,3	1,6
Terveys- ja hyvinvointialat	7,6	4,2
Tietojenkäsittely ja tietoliikenne	1,4	1,9
Yhteiskunnalliset alat	4,7	5,0
<b>Kaikki alat yhteensä</b>	<b>4,2</b>	<b>3,7</b>



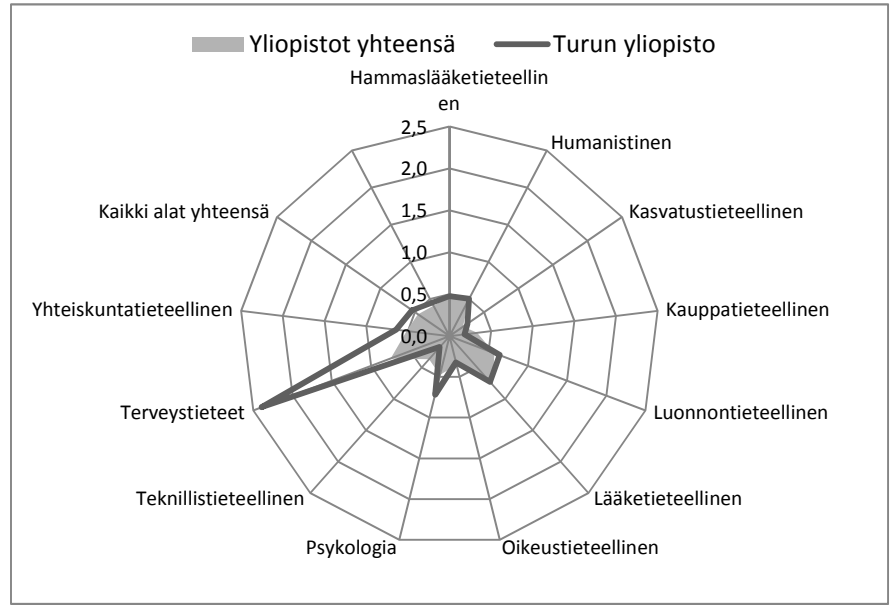
**Kilpailtu tutkimusrahoitus / IV porras henkilötyövuodet**

Koulutusala	Turun yliopisto	Yliopistot yhteensä
Hammaslääketieteellinen	31 197 €	22 929 €
Humanistinen	77 351 €	77 596 €
Kasvatustieteellinen	65 284 €	68 592 €
Kauppätieteellinen	92 924 €	90 142 €
Luonnontieteellinen	286 754 €	322 387 €
Lääketieteellinen	164 670 €	226 978 €
Oikeustieteellinen	40 584 €	72 720 €
Psykologia	71 100 €	168 878 €
Teknillistieteellinen	736 482 €	416 059 €
Terveystieteet	32 604 €	68 188 €
Yhteiskuntatieteellinen	64 551 €	111 062 €
<b>Kaikki alat yhteensä</b>	<b>143 814 €</b>	<b>210 135 €</b>



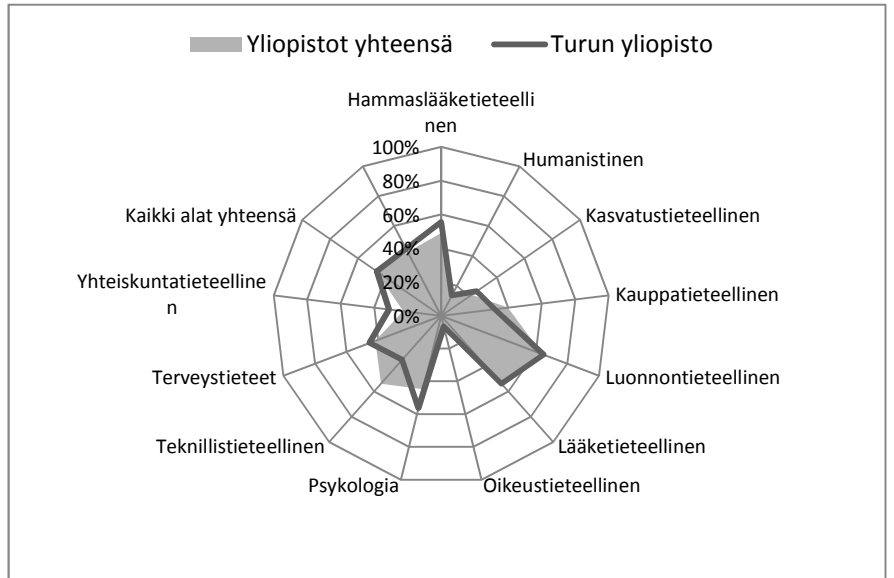
**Julkaisut (jufo tasot 2-3) / opetus- ja tutkimushenkilökunta**

Koulutusala	Turun yliopisto	Yliopistot yhteensä
Hammaslääketieteellinen	0,48	0,47
Humanistinen	0,50	0,50
Kasvatustieteellinen	0,26	0,20
Kauppätieteellinen	0,18	0,33
Luonnontieteellinen	0,64	0,57
Lääketieteellinen	0,73	0,78
Oikeustieteellinen	0,32	0,36
Psykologia	0,72	0,48
Teknillistieteellinen	0,18	0,37
Terveystieteet	2,39	0,75
Yhteiskuntatieteellinen	0,64	0,52
<b>Kaikki alat yhteensä</b>	<b>0,54</b>	<b>0,46</b>



**KV-yhteisjulkaisujen osuus (jufo 1-3 julkaisut)**

Koulutusala	Turun yliopisto	Yliopistot yhteensä
Hammaslääketieteellinen	56 %	49 %
Humanistinen	14 %	14 %
Kasvatustieteellinen	25 %	22 %
Kauppätieteellinen	32 %	40 %
Luonnontieteellinen	65 %	64 %
Lääketieteellinen	54 %	56 %
Oikeustieteellinen	7 %	10 %
Psykologia	56 %	45 %
Teknillistieteellinen	35 %	54 %
Terveystieteet	45 %	42 %
Yhteiskuntatieteellinen	31 %	23 %
<b>Kaikki alat yhteensä</b>	<b>46 %</b>	<b>47 %</b>



Turun yliopisto, ohjauksen alat	Ylempi korkeakoulututkinto
<b>1 Kasvatusalat</b>	<b>256</b>
Kasvatust. maist., aikuiskasvatus	8
Kasvatust. maist., erityispedagogiikka	23
Kasvatust. maist., kasvatustiede	38
Kasvatust. maist., käsityönopettaja	38
Kasvatust. maist., luokanopettaja	146
Kasvatust. maist., varhaiskasvatus	3
<b>2 Taiteet ja kulttuurialat</b>	<b>15</b>
Fil. maist., musiikkitiede ja musiikkikasvatus	5
Fil. maist., taidehistoria ja taidekasvatus	10
<b>3 Humanistiset alat</b>	<b>336</b>
Fil. maist., arkeologia	7
Fil. maist., englannin kielen kääntäminen ja tulkkaus	29
Fil. maist., englannin kieli	31
Fil. maist., espanjan kielen kääntäminen ja tulkkaus	6
Fil. maist., espanjan kieli	7
Fil. maist., historia	69
Fil. maist., italian kielen kääntäminen ja tulkkaus	4
Fil. maist., italian kieli	3
Fil. maist., kielen tutkimus	2
Fil. maist., kirjallisuuden tutkimus	24
Fil. maist., klassilliset kielet	1
Fil. maist., kulttuurien tutkimus	50
Fil. maist., muu tai tuntematon humanistinen ala	7
Fil. maist., puhetieteet	7
Fil. maist., ranskan kielen kääntäminen ja tulkkaus	12
Fil. maist., ranskan kieli	5
Fil. maist., ruotsin kieli	8
Fil. maist., saksan kielen kääntäminen ja tulkkaus	9
Fil. maist., saksan kieli	6
Fil. maist., suomen kieli	36
Fil. maist., venäjän kieli	6
Valtiot. maist., filosofia	7
<b>4 Yhteiskunnalliset alat</b>	<b>156</b>
Fil. maist., viestintätieteet ja informaatiotutkimus	7
Kauppat. maist., yhteiskuntatieteet	17
Psykologian maisteri	36
Valtiot. maist., politiikkatieteet	42
Valtiot. maist., sosiaalitieteet	47
Valtiot. maist., taloustieteet	7
<b>5 Kauppa, hallinto ja oikeustieteet</b>	<b>431</b>
Kansainvälisen ja vertailevan oikeustieteen maisteri	4
Kauppat. maist., liiketaloustieteet	275
Oikeustieteen maisteri, lainopin kandidaatti, ylempi oikeustutkinto	152

<b>6 Luonnontieteet</b>	<b>171</b>
Fil. maist., biologia	26
Fil. maist., biotieteet, biokemia	45
Fil. maist., fysiikka	11
Fil. maist., geologia	7
Fil. maist., kemia	18
Fil. maist., maantiede	31
Fil. maist., matematiikka	21
Fil. maist., tilastotiede (luonnontieteellinen ala)	2
Fil. maist., tähtitiede	1
Fil. maist., ympäristötiede	9
<b>7 Tietojenkäsittely ja tietoliikenne</b>	<b>129</b>
Dipl.ins., tietotekniikka	54
Fil. maist., tietojenkäsittelytiede	43
Kauppat. maist., tietojärjestelmätiede	32
<b>8 Tekniikan alat</b>	<b>6</b>
Dipl.ins., biotekniikka	6
<b>10 Lääketieteet</b>	<b>167</b>
Hammaslääketieteen lisensiaatti	40
Lääketieteen lisensiaatti	127
<b>11 Terveys- ja hyvinvointialat</b>	<b>43</b>
Terveystieteiden maisteri, terveydenhuollon kandidaatti (ylempi)	43