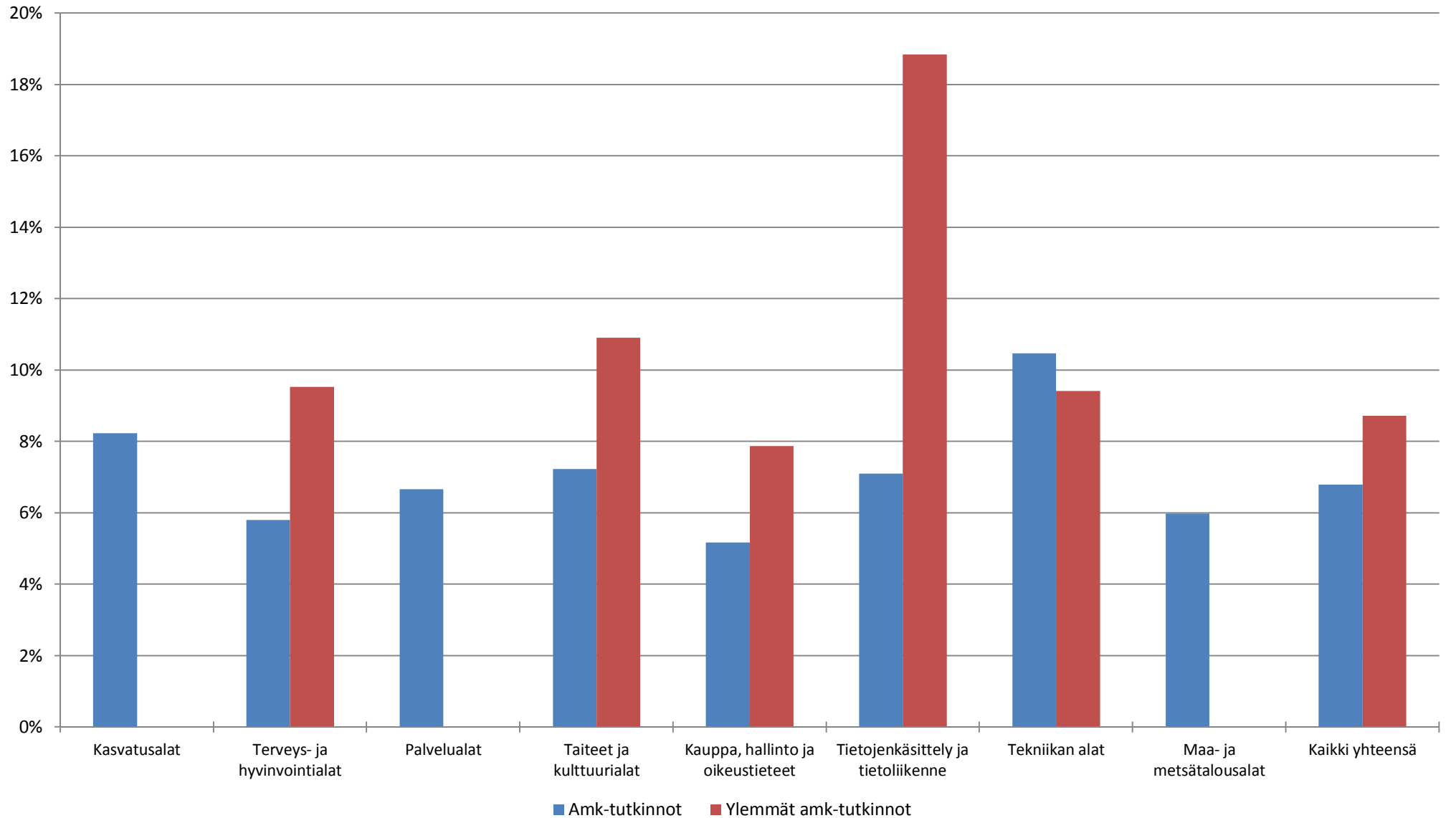


Tampereen ammattikorkeakoulun määrälliset tavoitteet kaudelle 2017-2020

	Toteutuma			Keskiarvo	OPM/sov. tavoite	Tavoitteen tot.-% 2015		Tot. muutos-% 2014-2015	
	2013	2014	2015	2013-2015	2017-2020	AMK	Valtak.	AMK	Valtak.
<b>Ammattikorkeakoulututkinnot</b>									
Taiteet ja kulttuurialat, kasvatusalat, yhteiskuntatieteet	160	160	138	153	110	125 %		-14 %	-1 %
Humanistiset alat, lääketieteet ja terveys- ja hyvinvointialat	470	495	450	472	520	87 %		-9 %	5 %
Liiketalous, hallinto ja oikeustieteet ja palvelualat	372	385	384	380	370	104 %		0 %	6 %
Luonnontieteet, tietojenkäsittely ja tietoliikenne, tekniikan alat ja maatalous- ja metsätieteelliset alat	693	613	631	646	640	99 %		3 %	3 %
<b>Yhteensä</b>	<b>1 695</b>	<b>1 653</b>	<b>1 603</b>	<b>1 650</b>	1 640	98 %	105 %	-3 %	4 %
<b>Ylemmät ammattikorkeakoulututkinnot</b>	195	203	210	203	233	90 %	80 %	3 %	13 %
<b>Ammatillinen opettajankoulutus</b>	319	336	269	308	240	112 %	115 %	-20 %	-3 %
<b>Ulkomaalaisten tutkinto-opiskelijoiden määrä</b>	293	322	338	318				5 %	-1 %
<b>Suomesta lähteneiden tai Suomeen saapuneiden vaihto-opiskelijoiden opintopisteet</b>	0	0	19 102	19 102					
<b>Avoimessa amk-opetuksessa, tutkinto-osien, erikoistumiskoulutuksien ja maahanmuuttajien valmentavassa koulutuksessa suoritettavat opintopisteet</b>	7 424	5 526	8 442	7 131				53 %	50 %
<b>Työllistyneet (%)</b>	83%	82%	0	82,5%					
<b>AVOP-palautteen vastausten summa</b>			215 585	215 585					
<b>Ulkomaalaisten tutkinto-opiskelijoiden suorittamat tutkinnot</b>	44	60	55	53				-8 %	18 %

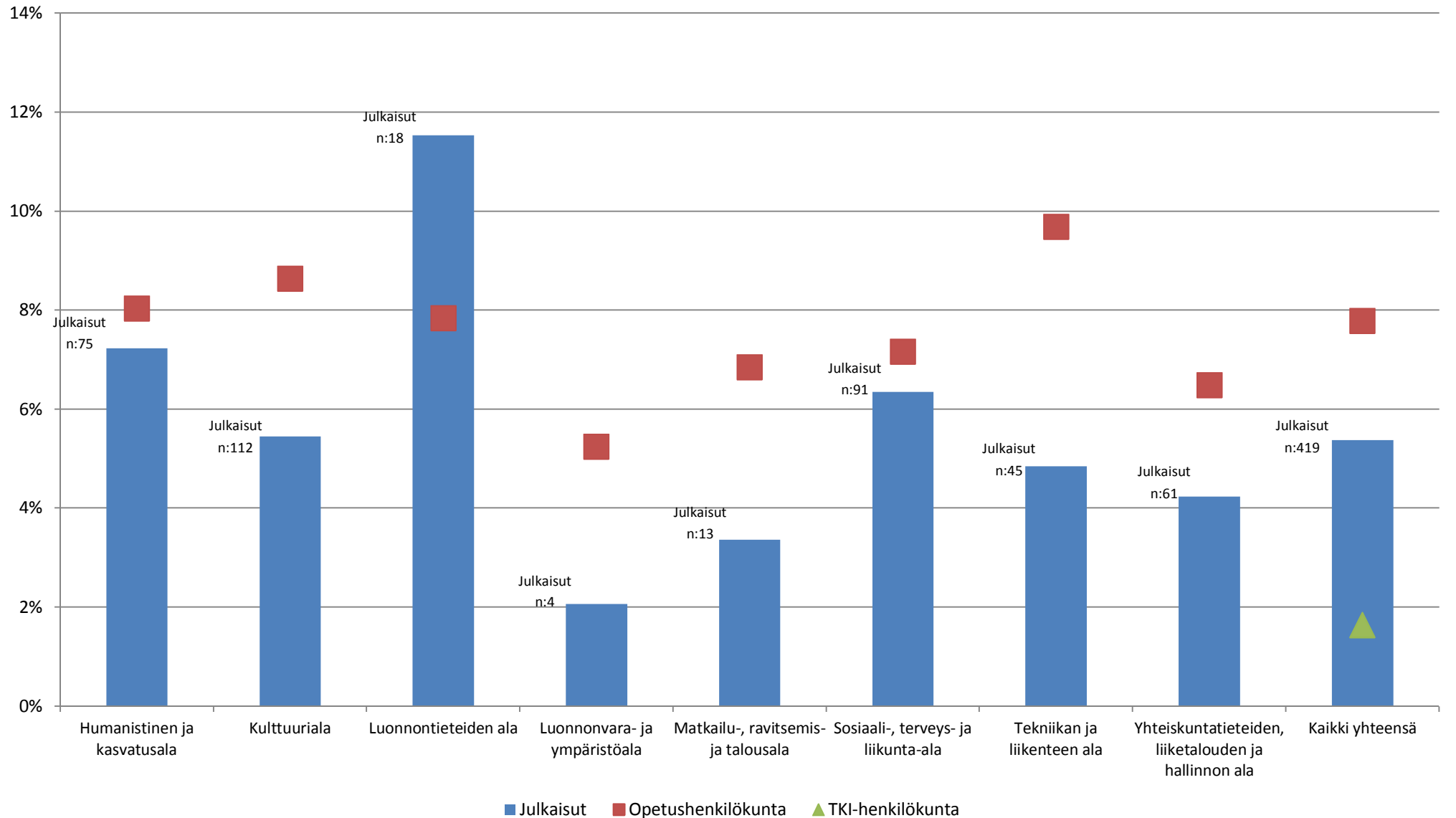
## Tampereen ammattikorkeakoulu

Tutkintojen osuus valtakunnan tasosta ohjausaloittain



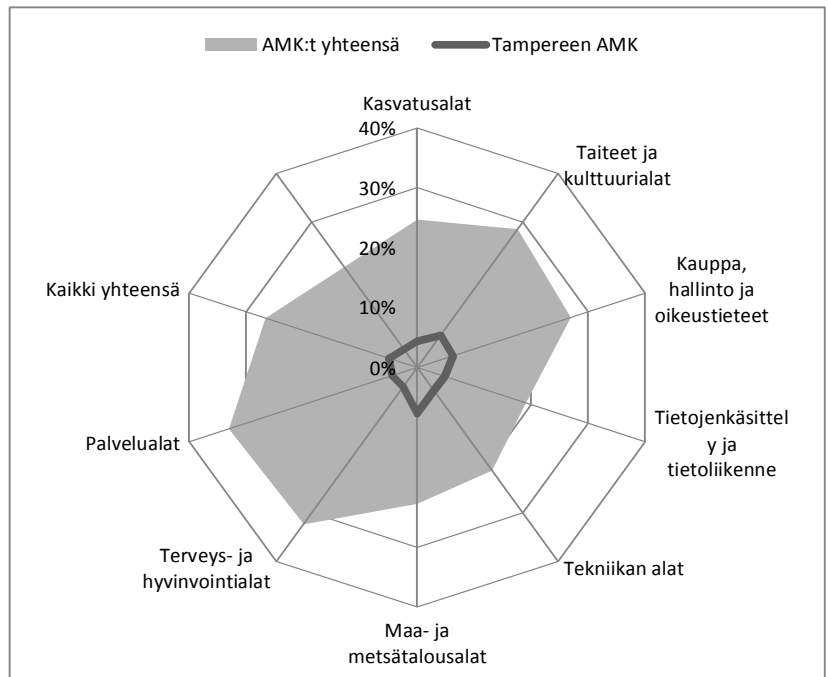
## Tampereen ammattikorkeakoulu

Opetushenkilökunnan, TKI-henkilökunnan ja julkaisujen osuus valtakunnan tasosta koulutusaloittain



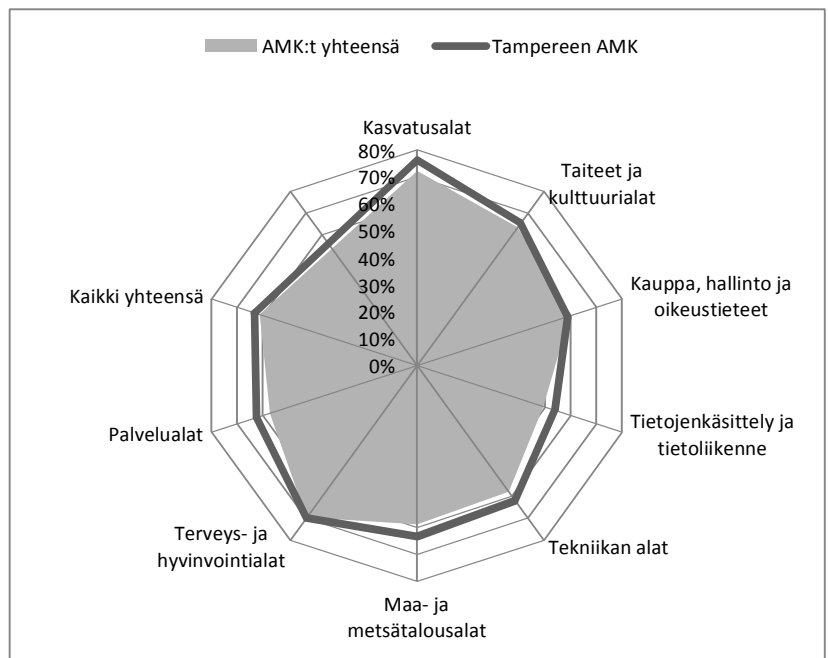
Opetus- ja kulttuuriministeriö  
Asemointitilastot 2016  
1-14 opintopistettä suorittaneiden  
osuus

OKM ohjauksen ala	Tampereen AMK	AMK:t yhteensä
Kasvatusalat	4,40 %	24,70 %
Taiteet ja kulttuurialat	6,65 %	28,52 %
Kauppa, hallinto ja oikeustieteet	6,23 %	26,96 %
Tietojenkäsittely ja tietoliikenne	4,86 %	19,08 %
Tekniikan alat	4,77 %	21,19 %
Maa- ja metsätalousalat	7,69 %	22,75 %
Terveys- ja hyvinvointialat	4,01 %	32,29 %
Palvelualat	4,36 %	33,02 %
Kaikki yhteensä	4,98 %	26,69 %



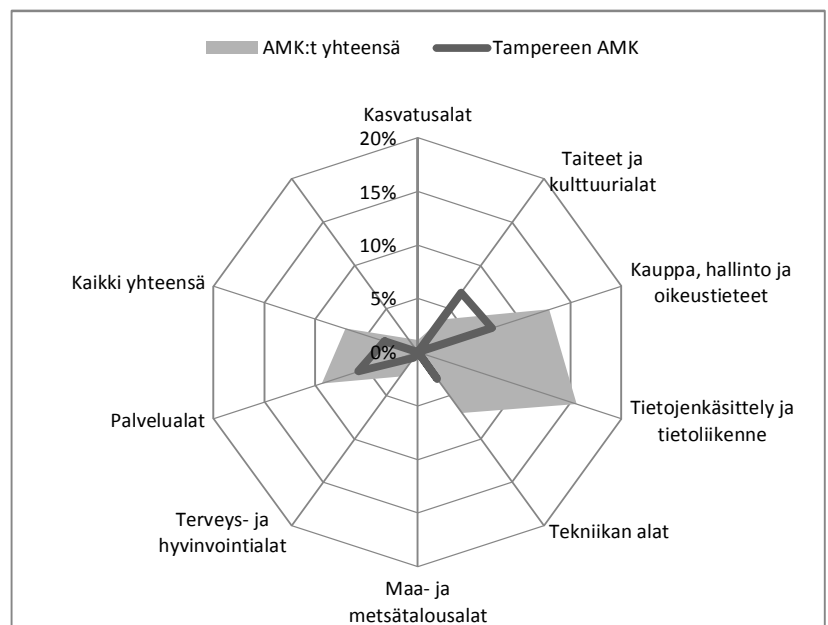
Vähintään 55 op pistettä suorittaneiden  
osuus

OKM ohjauksen ala	Tampereen AMK	AMK:t yhteensä
Kasvatusalat	76,32 %	72,32 %
Taiteet ja kulttuurialat	65,39 %	63,47 %
Kauppa, hallinto ja oikeustieteet	58,75 %	59,51 %
Tietojenkäsittely ja tietoliikenne	53,78 %	49,30 %
Tekniikan alat	61,91 %	57,88 %
Maa- ja metsätalousalat	63,31 %	58,79 %
Terveys- ja hyvinvointialat	69,91 %	69,52 %
Palvelualat	62,58 %	57,44 %
Kaikki yhteensä	63,35 %	61,34 %



Ulkomaalaisten suorittamien tutkintojen osuus  
kaikista

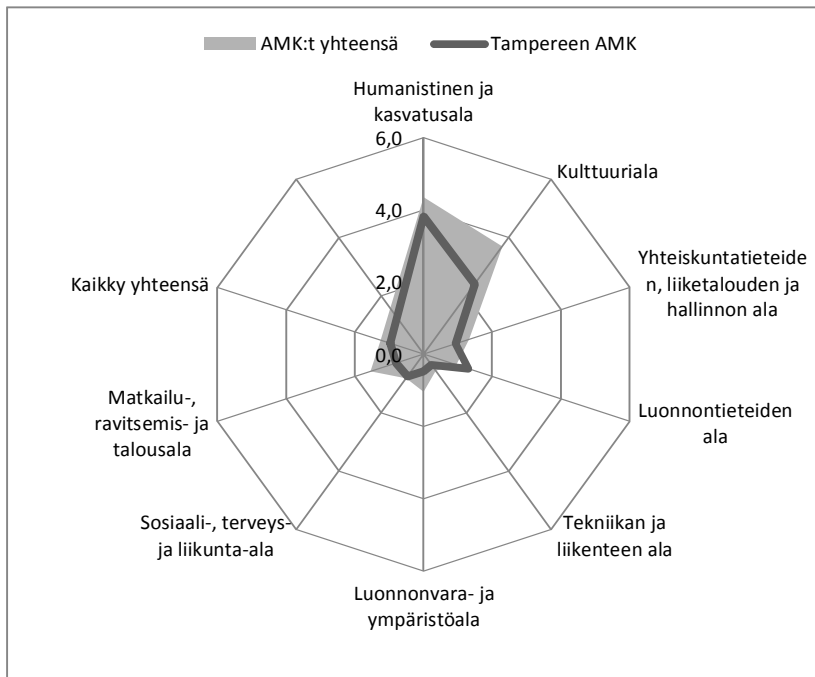
OKM ohjauksen ala	Tampereen AMK	AMK:t yhteensä
Kasvatusalat	0,00 %	1,12 %
Taiteet ja kulttuurialat	6,90 %	3,74 %
Kauppa, hallinto ja oikeustieteet	7,32 %	12,91 %
Tietojenkäsittely ja tietoliikenne	0,00 %	15,57 %
Tekniikan alat	3,11 %	7,01 %
Maa- ja metsätalousalat	0,00 %	0,00 %
Terveys- ja hyvinvointialat	0,67 %	2,77 %
Palvelualat	5,84 %	9,39 %
Kaikki yhteensä	3,25 %	7,10 %



Opetus- ja kulttuuriministeriö  
Asemointitilastot 2016

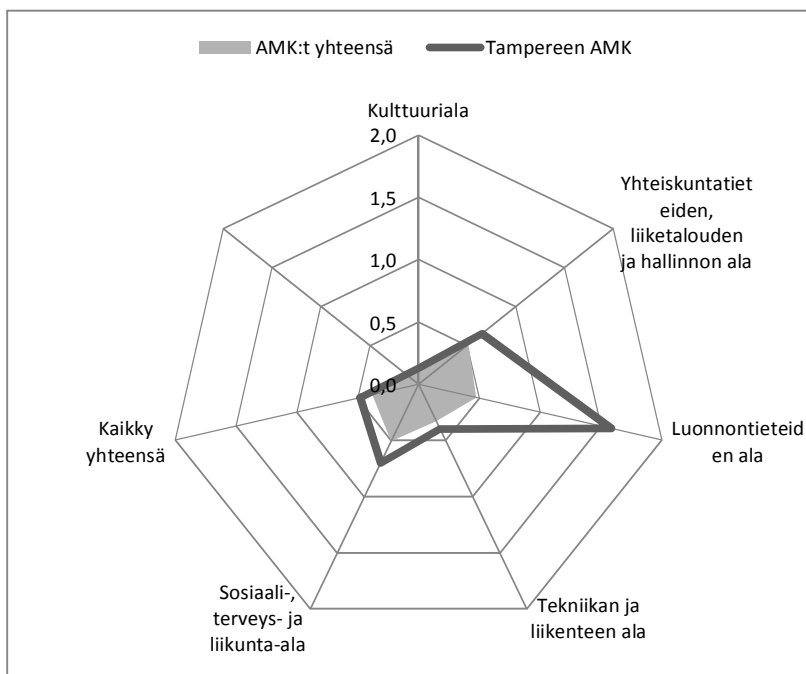
Julkaisut/opetus- ja TKI-henkilöstö

Koulutusala	Tampereen AMK	AMK:t yhteensä
Humanistinen ja kasvatustieteiden ala	3,82	4,35
Kulttuuriala	2,40	3,70
Yhteiskuntatieteiden, liiketalouden ja hallinnon ala	0,93	1,32
Luonnontieteiden ala	1,30	0,94
Tekniikan ja liikenteen ala	0,37	0,57
Luonnonvara- ja ympäristöala	0,48	1,05
Sosiaali-, terveys- ja liikunta-ala	0,76	0,83
Matkailu-, ravitsemis- ja talousala	0,81	1,54
Kaikki yhteensä	0,98	1,26



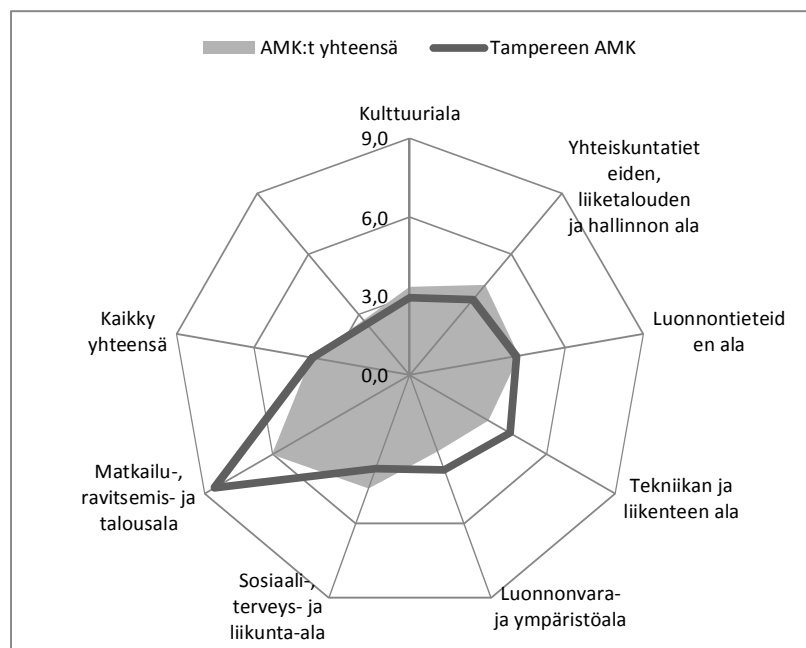
Ylemmät AMK-tutkinnot/opetus- ja TKI-henkilöstö

Koulutusala	Tampereen AMK	AMK:t yhteensä
Kulttuuriala	0,13	0,13
Yhteiskuntatieteiden, liiketalouden ja hallinnon ala	0,65	0,52
Luonnontieteiden ala	1,59	0,48
Tekniikan ja liikenteen ala	0,40	0,33
Sosiaali-, terveys- ja liikunta-ala	0,70	0,50
Kaikki yhteensä	0,48	0,38



AMK-tutkinnot/opetus- ja TKI-henkilöstö

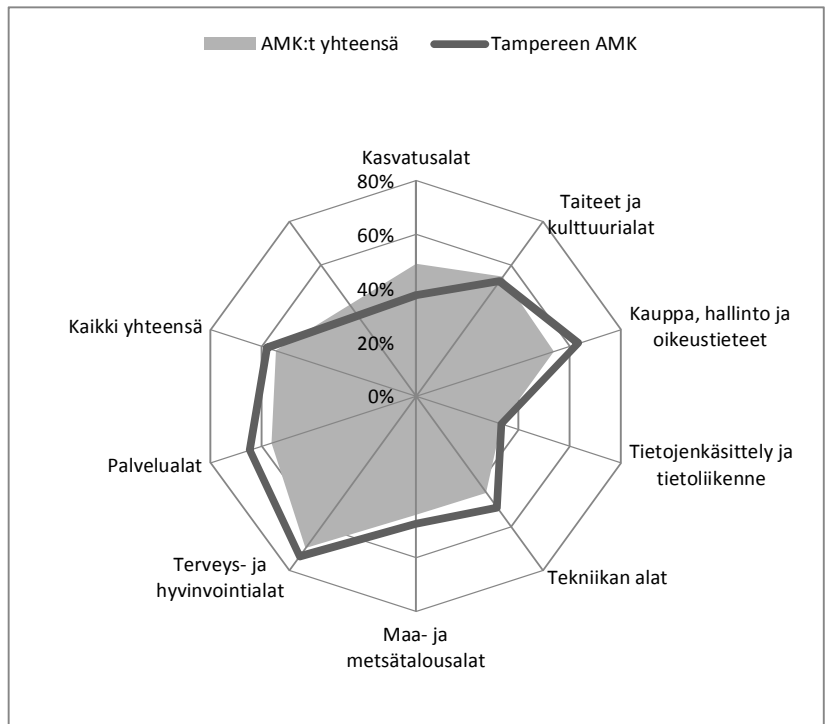
Koulutusala	Tampereen AMK	AMK:t yhteensä
Kulttuuriala	2,95	3,36
Yhteiskuntatieteiden, liiketalouden ja hallinnon ala	3,73	4,46
Luonnontieteiden ala	4,11	4,21
Tekniikan ja liikenteen ala	4,39	3,45
Luonnonvara- ja ympäristöala	3,82	3,09
Sosiaali-, terveys- ja liikunta-ala	3,77	4,58
Matkailu-, ravitsemis- ja talousala	8,58	6,04
Kaikki yhteensä	3,75	3,81



Opetus- ja kulttuuriministeriö  
Asemointitilastot 2016

Viiden vuoden läpäisy

OKM ohjauksen ala	Tampereen AMK	AMK:t yhteensä
Kasvatusalat	37,5 %	49,15 %
Taiteet ja kulttuurialat	52,6 %	54,67 %
Kauppa, hallinto ja oikeustieteet	63,4 %	53,84 %
Tietojenkäsittely ja tietoliikenne	33,3 %	33,37 %
Tekniikan alat	51,1 %	44,43 %
Maa- ja metsätalousalat	47,4 %	43,99 %
Terveys- ja hyvinvointialat	73,5 %	69,74 %
Palvelualat	64,9 %	56,31 %
Kaikki yhteensä	58,0 %	54,68 %



Ohjauksen ala ja koulutusaloitaisten indikaattoreiden poimintasääntönä on, että ko. rivi on poistettu tilanteessa, jossa ao. amk:ssa ei ole indikaattorin toisen osatekijän arvoja. Esimerkiksi ala jää kuvaamatta tilanteessa jossa ao. alalla on suoritettu tutkintoja, mutta opetus- ja tutkimushenkilöstöä ei ole kirjattu. Samaten julkaisut jotka on tilastoitu koulutusosalalle, jolle ei ole kohdennettu henkilötyövuosia eivät näy taulukoissa. Indikaattoreissa on näin mukana myös sellaiset päättyvät koulutukset, joissa indikaattorin molempiin tekijöihin on kohdennettu arvoja. Ulkomaalaisten suorittamien tutkinnon indikaattorissa on kuitenkin kuvattu kaikki ne koulutusalat, jossa ao. amk:ssa on suoritettuja tutkintoja, vaikkei ulkomaalaisten suorittamia tutkintoja olisikaan.