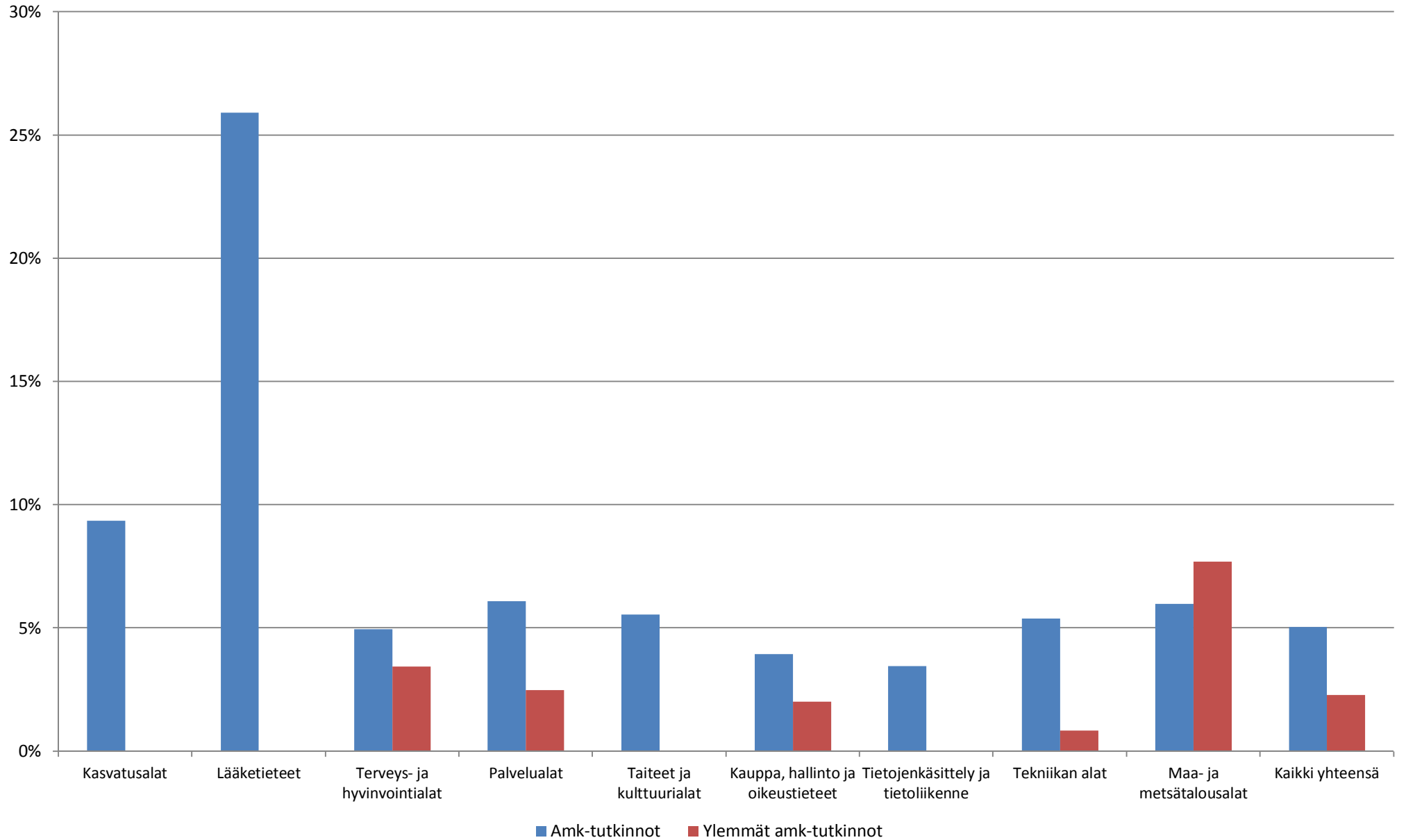


Savonia-ammattikorkeakoulun määrälliset tavoitteet kaudelle 2017-2020

	Toteutuma			Keskiarvo 2013-2015	OPM/sov. tavoite 2017-2020	Tavoitteen tot.-% 2015		Tot. muutos-% 2014-2015	
	2013	2014	2015			AMK	Valtak.	AMK	Valtak.
Ammattikorkeakoulututkinnot									
Taiteet ja kulttuurialat, kasvatusalat, yhteiskuntatieteet	140	134	115	130	100	115 %		-14 %	-1 %
Humanistiset alat, lääketieteet ja terveys- ja hyvinvointialat	431	332	429	397	430	100 %		29 %	5 %
Liiketalous, hallinto ja oikeustieteet ja palvelualat	285	266	315	289	240	131 %		18 %	6 %
Luonnontieteet, tietojenkäsittely ja tietoliikenne, tekniikan alat ja maatalous- ja metsätieteelliset alat	367	360	340	356	350	97 %		-6 %	3 %
Yhteensä	1 223	1 092	1 199	1 171	1 120	107 %	105 %	10 %	4 %
Ylemmät ammattikorkeakoulututkinnot	50	39	53	47	93	57 %	80 %	36 %	13 %
Ammatillinen opettajankoulutus	0	0	0	0	0		115 %		-3 %
Ulkomaalaisten tutkinto-opiskelijoiden määrä	419	341	266	342				-22 %	-1 %
Suomesta lähteneiden tai Suomeen saapuneiden vaihto-opiskelijoiden opintopisteet	0	0	6 826	6 826					
Avoimessa amk-opetuksessa, tutkinto-osien, erikoistumiskoulutuksien ja maahanmuuttajien valmentavassa koulutuksessa suoritettavat opintopisteet	4 064	6 141	9 232	6 479				50 %	50 %
Työllistyneet (%)	78 %	76 %	0	77 %					
AVOP-palautteen vastausten summa			118 037	118 037					
Ulkomaalaisten tutkinto-opiskelijoiden suorittamat tutkinnot	61	77	92	77				19 %	18 %

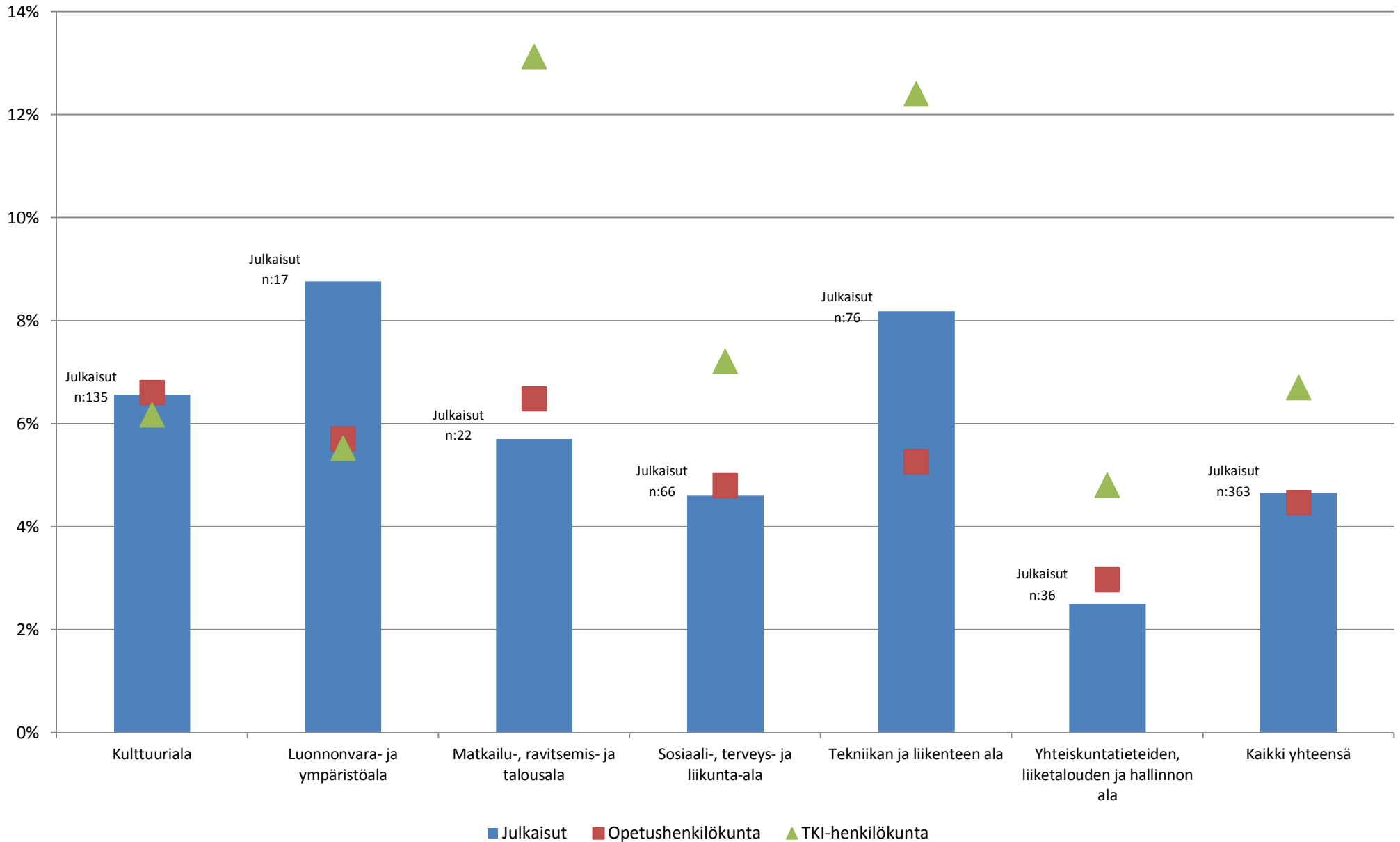
Savonia ammattikorkeakoulu

Tutkintojen osuus valtakunnan tasosta ohjausaloittain



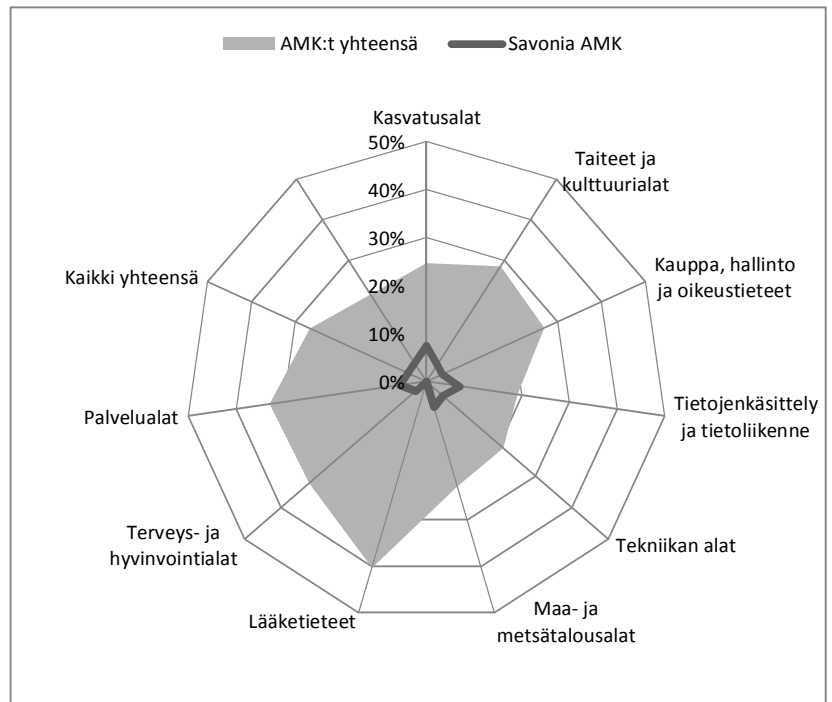
Savonia ammattikorkeakoulu

Opetushenkilökunnan, TKI-henkilökunnan ja julkaisujen osuus valtakunnan tasosta koulutusaloittain



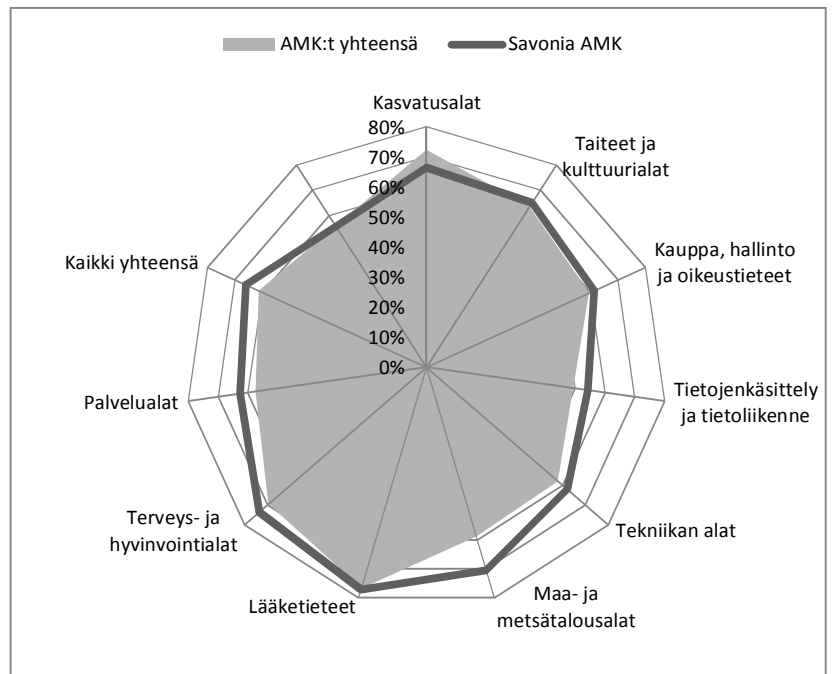
1-14 opintopistettä suorittaneiden osuus

OKM ohjauksen ala	Savonia AMK	AMK:t yhteensä
Kasvatusalat	7,48 %	24,70 %
Taiteet ja kulttuurialat	4,17 %	28,52 %
Kauppa, hallinto ja oikeustieteet	3,68 %	26,96 %
Tietojenkäsittely ja tietoliikenne	6,91 %	19,08 %
Tekniikan alat	4,52 %	21,19 %
Maa- ja metsätalousalat	5,49 %	22,75 %
Lääketieteet	0,00 %	40,39 %
Terveys- ja hyvinvointialat	2,92 %	32,29 %
Palvelualat	5,50 %	33,02 %
Kaikki yhteensä	4,21 %	26,69 %



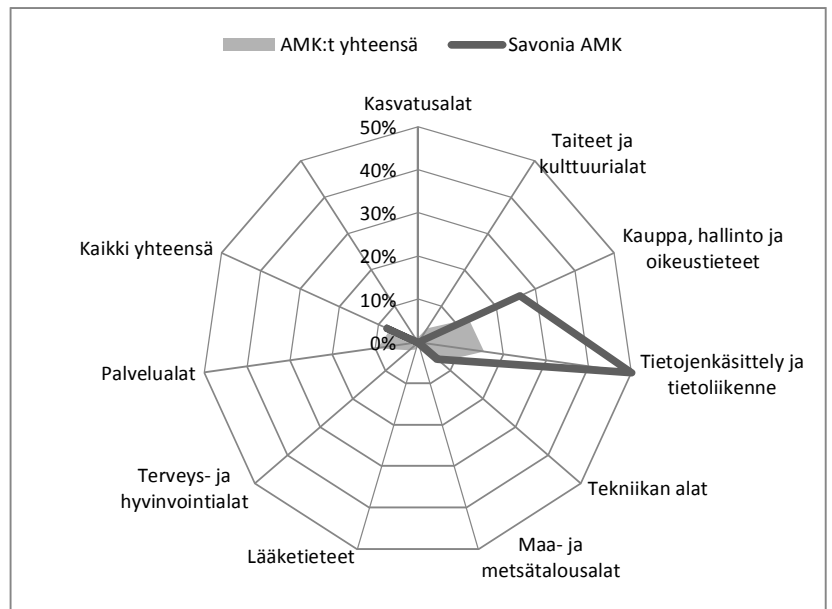
Vähintään 55 op pistettä suorittaneiden osuus

OKM ohjauksen ala	Savonia AMK	AMK:t yhteensä
Kasvatusalat	66,29 %	72,32 %
Taiteet ja kulttuurialat	64,90 %	63,47 %
Kauppa, hallinto ja oikeustieteet	61,31 %	59,51 %
Tietojenkäsittely ja tietoliikenne	54,14 %	49,30 %
Tekniikan alat	61,99 %	57,88 %
Maa- ja metsätalousalat	70,37 %	58,79 %
Lääketieteet	77,05 %	76,66 %
Terveys- ja hyvinvointialat	73,52 %	69,52 %
Palvelualat	62,57 %	57,44 %
Kaikki yhteensä	65,99 %	61,34 %



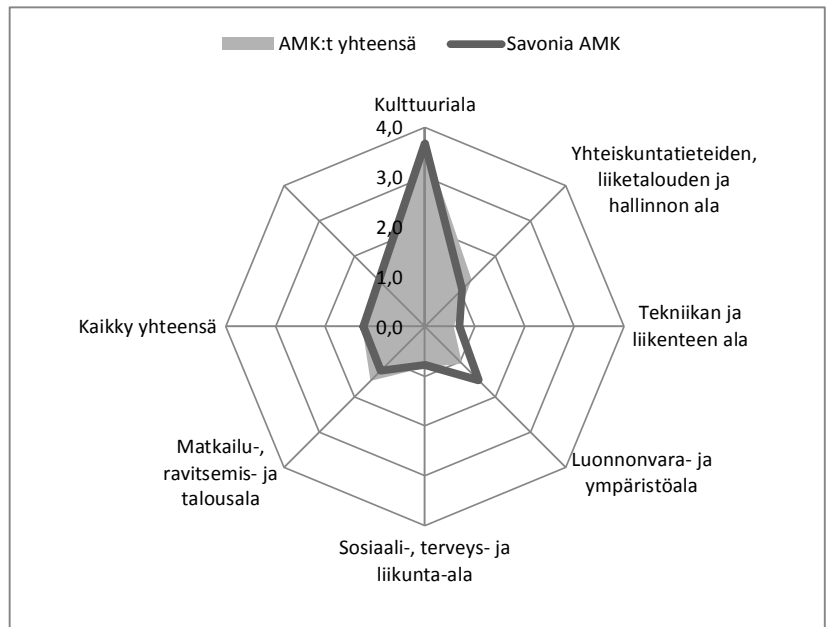
Ulkomaalaisten suorittamien tutkintojen osuus kaikista

OKM ohjauksen ala	Savonia AMK	AMK:t yhteensä
Kasvatusalat	0,00 %	1,12 %
Taiteet ja kulttuurialat	0,00 %	3,74 %
Kauppa, hallinto ja oikeustieteet	26,06 %	12,91 %
Tietojenkäsittely ja tietoliikenne	50,00 %	15,57 %
Tekniikan alat	6,05 %	7,01 %
Maa- ja metsätalousalat	0,00 %	0,00 %
Lääketieteet	0,00 %	1,81 %
Terveys- ja hyvinvointialat	0,00 %	2,77 %
Palvelualat	0,00 %	9,39 %
Kaikki yhteensä	7,73 %	7,10 %



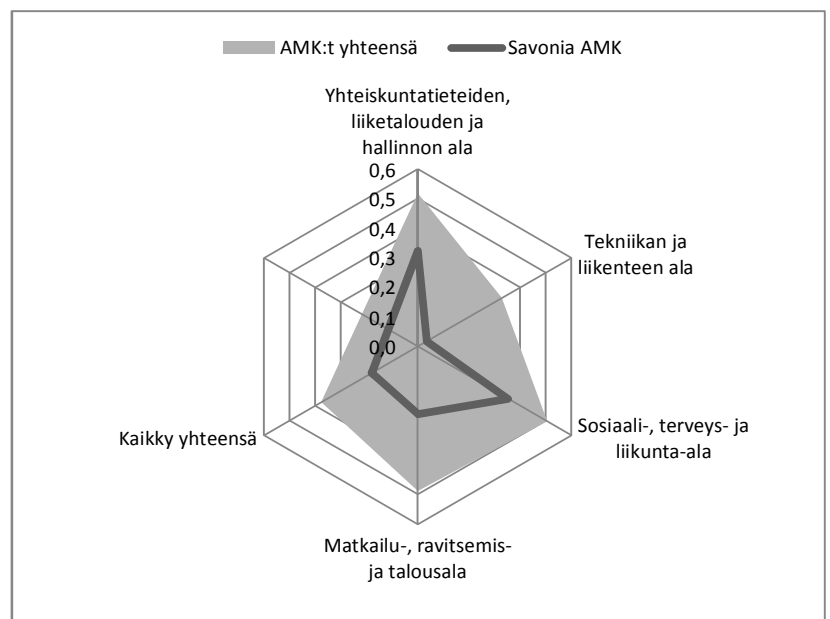
Julkaisut/opetus- ja TKI-henkilöstö

Koulutusala	Savonia AMK	AMK:t yhteensä
Kulttuuriala	3,67	3,70
Yhteiskuntatieteiden, liiketalouden ja hallinnon ala	1,06	1,32
Tekniikan ja liikenteen ala	0,69	0,57
Luonnonvara- ja ympäristöala	1,53	1,05
Sosiaali-, terveys- ja liikunta-ala	0,77	0,83
Matkailu-, ravitsemis- ja talousala	1,25	1,54
Kaikky yhteensä	1,23	1,26



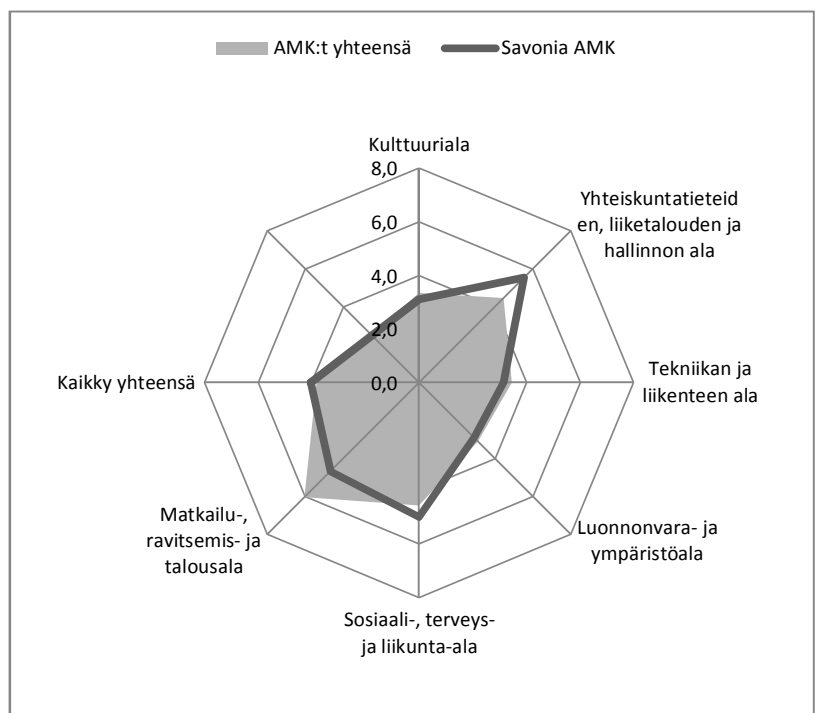
Ylemmät AMK-tutkinnot/opetus- ja TKI-henkilöstö

Koulutusala	Savonia AMK	AMK:t yhteensä
Yhteiskuntatieteiden, liiketalouden ja hallinnon ala	0,32	0,52
Tekniikan ja liikenteen ala	0,04	0,33
Sosiaali-, terveys- ja liikunta-ala	0,35	0,50
Matkailu-, ravitsemis- ja talousala	0,23	0,49
Kaikky yhteensä	0,18	0,38



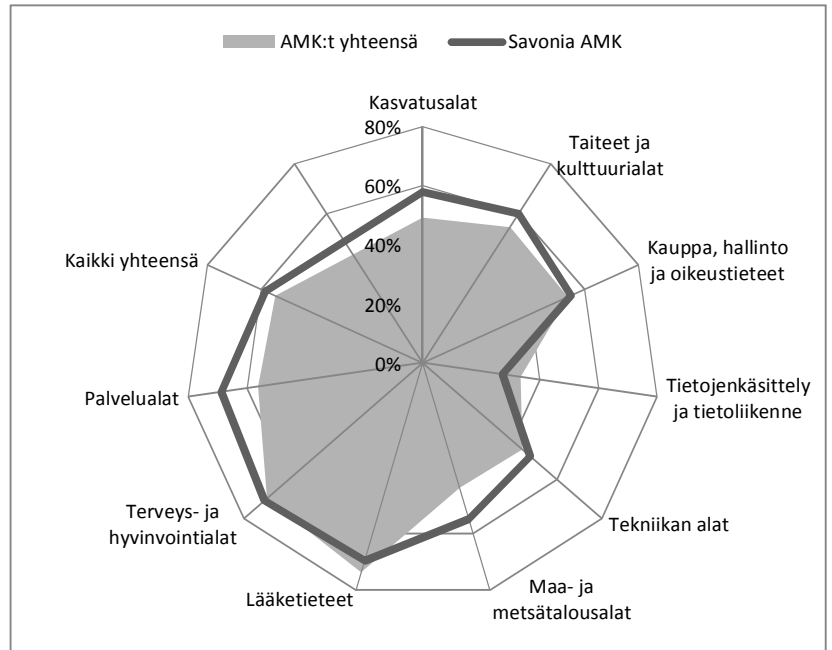
AMK-tutkinnot/opetus- ja TKI- henkilöstö

Koulutusala	Savonia AMK	AMK:t yhteensä
Kulttuuriala	3,10	3,36
Yhteiskuntatieteiden, liiketalouden ja hallinnon ala	5,53	4,46
Tekniikan ja liikenteen ala	3,14	3,45
Luonnonvara- ja ympäristöala	2,89	3,09
Sosiaali-, terveys- ja liikunta-ala	5,01	4,58
Matkailu-, ravitsemis- ja talousala	4,67	6,04
Kaikky yhteensä	4,02	3,81



Viiden vuoden läpäisy

OKM ohjauksen ala	Savonia AMK	AMK:t yhteensä
Kasvatusalat	57,89 %	49,15 %
Taiteet ja kulttuurialat	60,00 %	54,67 %
Kauppa, hallinto ja oikeustieteet	55,07 %	53,84 %
Tietojenkäsittely ja tietoliikenne	27,27 %	33,37 %
Tekniikan alat	47,93 %	44,43 %
Maa- ja metsätalousalat	55,00 %	43,99 %
Lääketieteet	69,57 %	73,61 %
Terveys- ja hyvinvointialat	70,77 %	69,74 %
Palvelualat	68,63 %	56,31 %
Kaikki yhteensä	58,27 %	54,68 %



Ohjauksen ala ja koulutusaloilta indikaattoreiden poimintasääntönä on, että ko. rivi on poistettu tilanteessa, jossa ao. amk:ssa ei ole indikaattorin toisen osatekijän arvoja. Esimerkiksi ala jää kuvaamatta tilanteessa jossa ao. alalla on suoritettu tutkintoja, mutta opetus- ja tutkimushenkilöstöä ei ole kirjattu. Samaten julkaisut jotka on tilastoitu koulutusosalalle, jolle ei ole kohdennettu henkilöttyövuosia eivät näy taulukoissa. Indikaattoreissa on näin mukana myös sellaiset päättyvät koulutukset, joissa indikaattorin molempiin tekijöihin on kohdennettu arvoja. Ulkomaalaisten suorittamien tutkinnon indikaattorissa on kuitenkin kuvattu kaikki ne koulutusalat, jossa ao. amk:ssa on suoritettuja tutkintoja, vaikkei ulkomaalaisten suorittamia tutkintoja olisikaan.