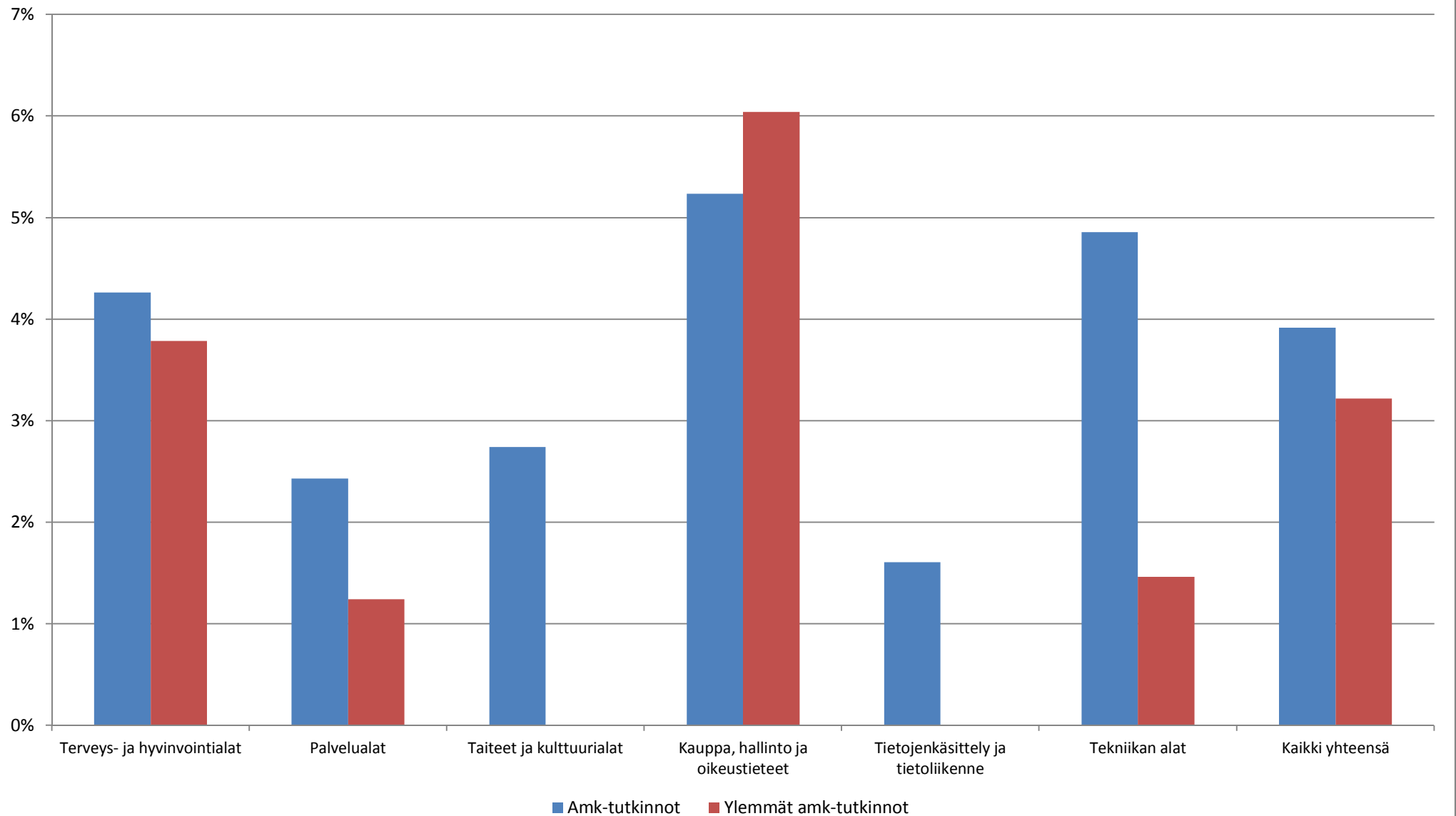


Satakunnan ammattikorkeakoulun määrälliset tavoitteet kaudelle 2017-2020

	Toteutuma			Keskiarvo	OPM/sov. tavoite	Tavoitteen tot.-% 2015		Tot. muutos-% 2014-2015		
	2013	2014	2015	2013-2015	2017-2020	AMK	Valtak.	AMK	Valtak.	
<b>Ammattikorkeakoulututkinnot</b>										
Taiteet ja kulttuurialat, kasvatustieteet, yhteiskuntatieteet	51	51	44	49	20	220 %		-14 %	-1 %	
Humanistiset alat, lääketieteet ja terveys- ja hyvinvointialat	327	282	330	313	310	106 %		17 %	5 %	
Liiketalous, hallinto ja oikeustieteet ja palvelualat	335	289	303	309	285	106 %		5 %	6 %	
Luonnontieteet, tietojenkäsittely ja tietoliikenne, tekniikan alat ja maatalous- ja metsätieteelliset alat	258	284	250	264	275	91 %		-12 %	3 %	
<b>Yhteensä</b>	<b>971</b>	<b>906</b>	<b>927</b>	<b>935</b>	890	104 %	105 %	2 %	4 %	
<b>Ylemmät ammattikorkeakoulututkinnot</b>	82	80	76	79	103	74 %	80 %	-5 %	13 %	
<b>Ammatillinen opettajankoulutus</b>	0	0	0	0	0		115 %		-3 %	
<b>Ulkomaalaisten tutkinto-opiskelijoiden määrä</b>	194	194	178	189				-8 %	-1 %	
<b>Suomesta lähteneiden tai Suomeen saapuneiden vaihtoopiskelijoiden opintopisteet</b>	0	0	7 935	7 935						
<b>Avoimessa amk-opetuksessa, tutkinto-osien, erikoistumiskoulutuksien ja maahanmuuttajien valmentavassa koulutuksessa suoritettujen opintopisteet</b>	1 321	2 239	4 981	2 847				122 %	50 %	
<b>Työllistyneet (%)</b>	83 %	83 %	0	83 %						
<b>AVOP-palautteen vastausten summa</b>			124 364	124 364						
<b>Ulkomaalaisten tutkinto-opiskelijoiden suorittamat tutkinnot</b>	23	21	30	25				43 %	18 %	

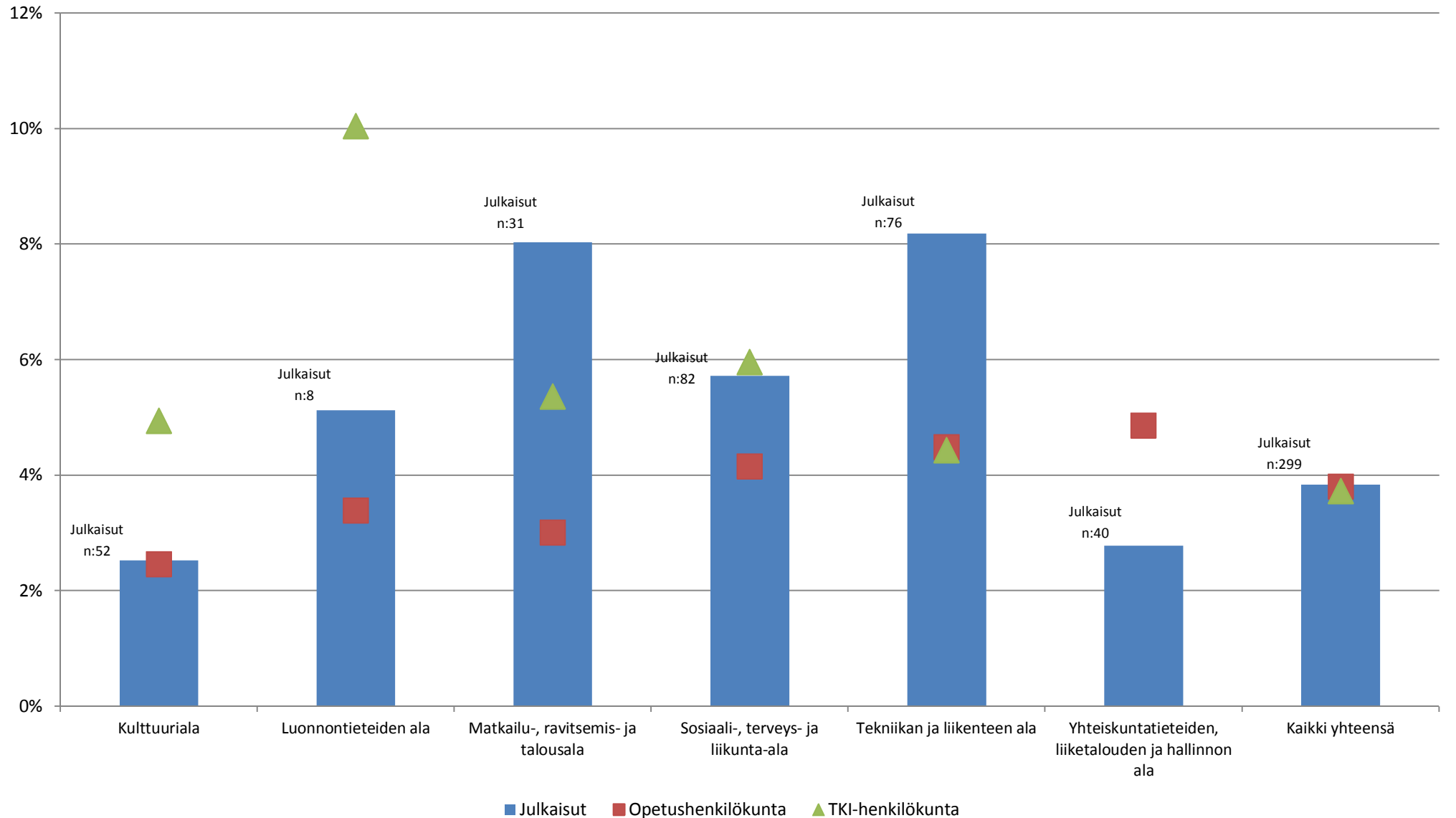
## Satakunnan ammattikorkeakoulu

Tutkintojen osuus valtakunnan tasosta ohjausaloittain



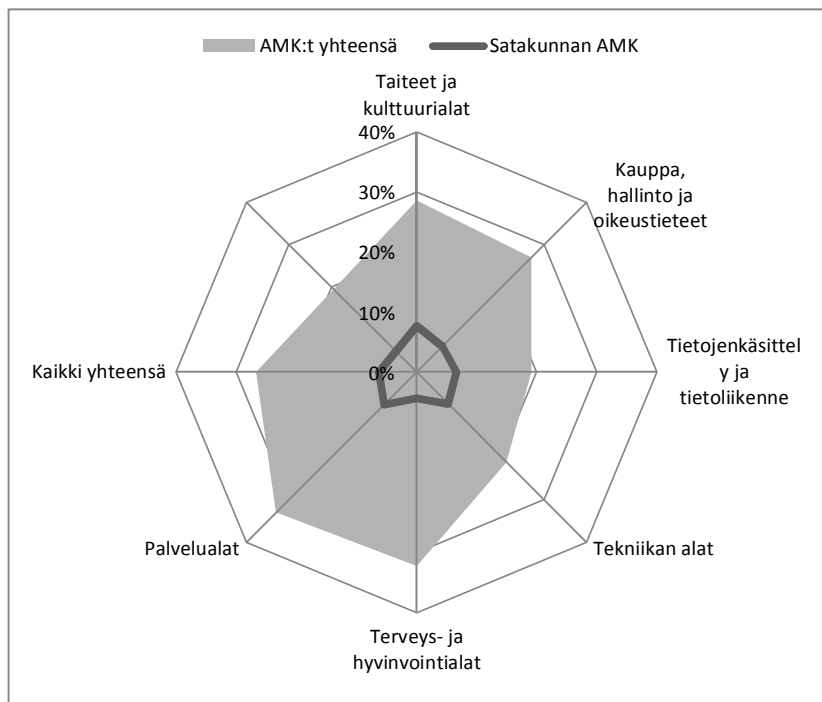
## Satakunnan ammattikorkeakoulu

Opetushenkilökunnan, TKI-henkilökunnan ja julkaisujen osuus valtakunnan tasosta koulutusaloittain



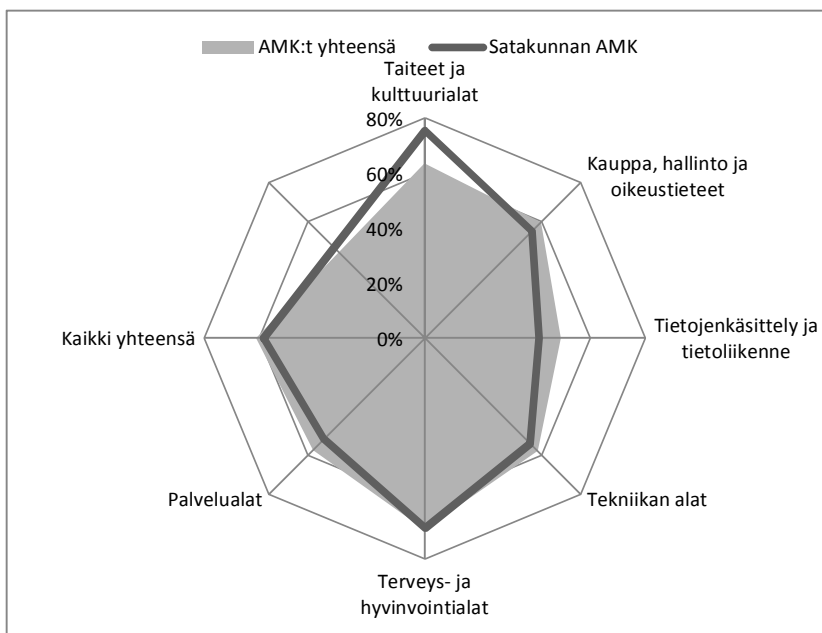
Opetus- ja kulttuuriministeriö  
Asemointitilastot 2016  
1-14 opintopistettä suorittaneiden  
osuus

OKM ohjauksen ala	Satakunnan AMK	AMK:t yhteensä
Taiteet ja kulttuurialat	7,69 %	28,52 %
Kauppa, hallinto ja oikeustieteet	6,02 %	26,96 %
Tietojenkäsittely ja tietoliikenne	6,67 %	19,08 %
Tekniikan alat	7,50 %	21,19 %
Terveys- ja hyvinvointialat	4,29 %	32,29 %
Palvelualat	7,63 %	33,02 %
Kaikki yhteensä	6,23 %	26,69 %



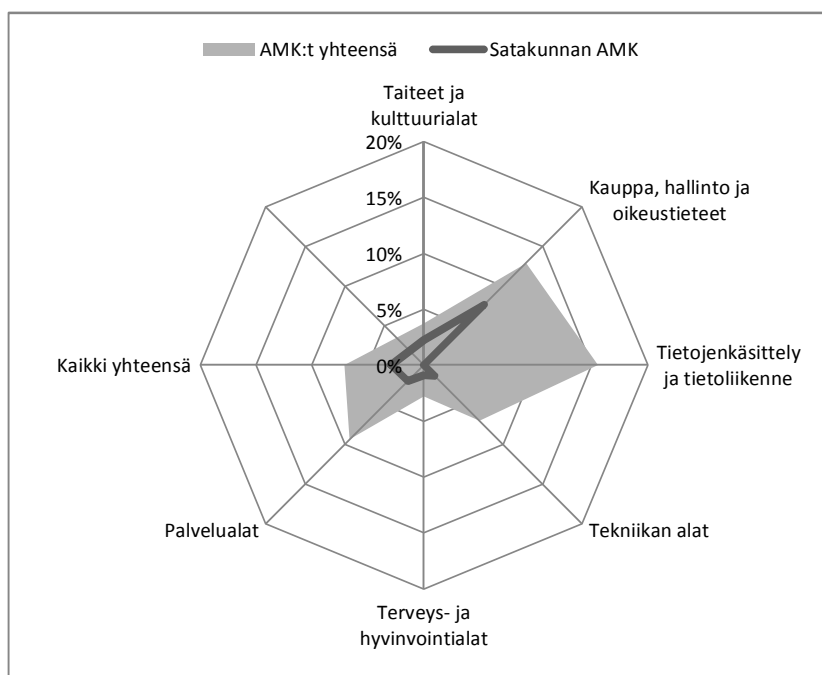
Vähintään 55 op pistettä suorittaneiden  
osuus

OKM ohjauksen ala	Satakunnan AMK	AMK:t yhteensä
Taiteet ja kulttuurialat	75,47 %	63,47 %
Kauppa, hallinto ja oikeustieteet	54,92 %	59,51 %
Tietojenkäsittely ja tietoliikenne	41,37 %	49,30 %
Tekniikan alat	53,98 %	57,88 %
Terveys- ja hyvinvointialat	68,88 %	69,52 %
Palvelualat	51,71 %	57,44 %
Kaikki yhteensä	58,42 %	61,34 %



Ulkomaalaisten suorittamien tutkintojen osuus  
kaikista

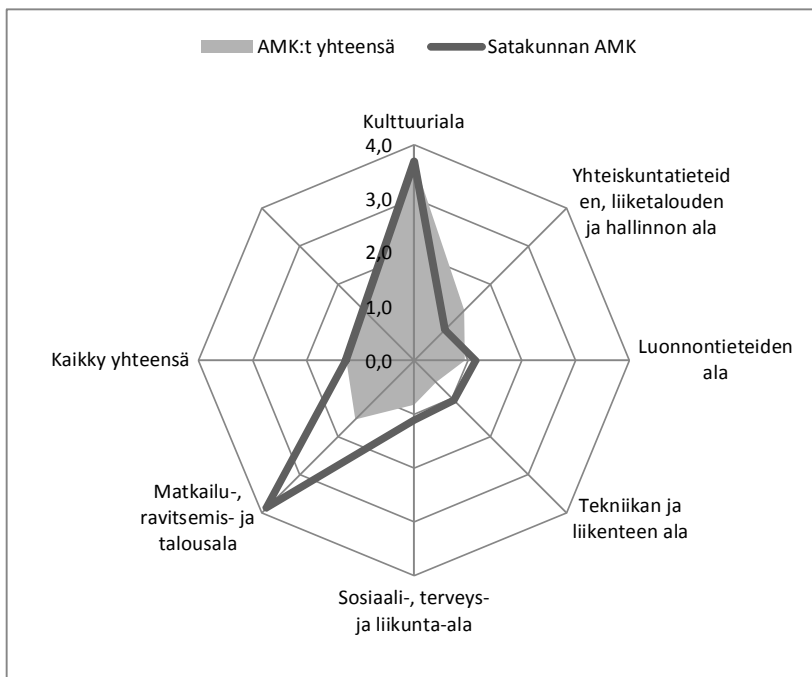
OKM ohjauksen ala	Satakunnan AMK	AMK:t yhteensä
Taiteet ja kulttuurialat	2,27 %	3,74 %
Kauppa, hallinto ja oikeustieteet	7,63 %	12,91 %
Tietojenkäsittely ja tietoliikenne	0,00 %	15,57 %
Tekniikan alat	1,34 %	7,01 %
Terveys- ja hyvinvointialat	0,91 %	2,77 %
Palvelualat	2,00 %	9,39 %
Kaikki yhteensä	2,93 %	7,10 %



Opetus- ja kulttuuriministeriö  
Asementitilastot 2016

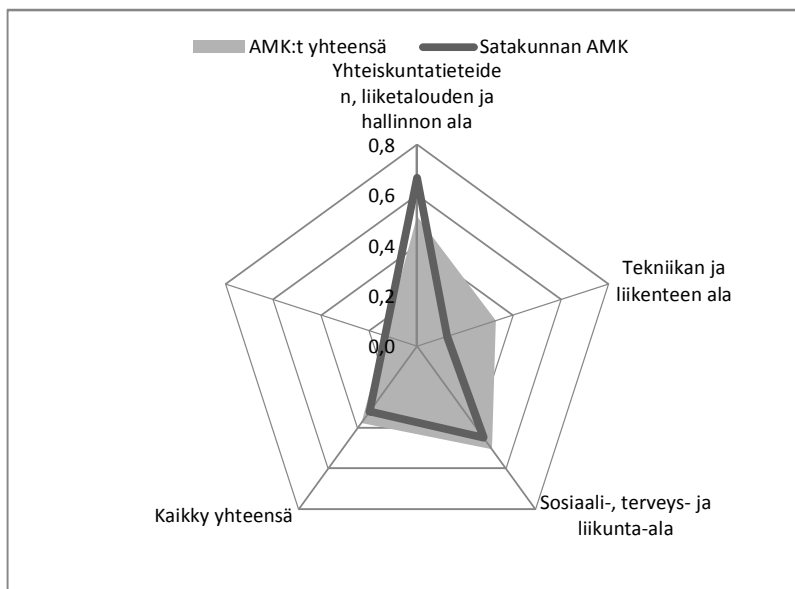
Julkaisut/opetus- ja TKI-henkilöstö

Koulutusala	Satakunnan AMK	AMK:t yhteensä
Kulttuuriala	3,69	3,70
Yhteiskuntatieteiden, liiketalouden ja hallinnon ala	0,81	1,32
Luonnontieteiden ala	1,14	0,94
Tekniikan ja liikenteen ala	1,05	0,57
Sosiaali-, terveys- ja liikunta-ala	1,12	0,83
Matkailu-, ravitsemis- ja talousala	3,88	1,54
Kaikki yhteensä	1,28	1,26



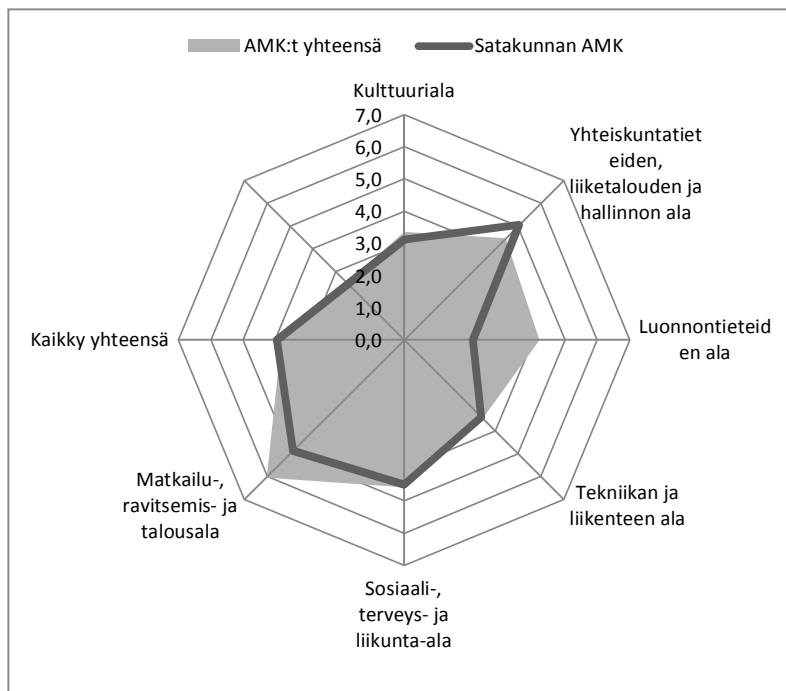
Ylemmät AMK-tutkinnot/opetus- ja TKI-henkilöstö

Koulutusala	Satakunnan AMK	AMK:t yhteensä
Yhteiskuntatieteiden, liiketalouden ja hallinnon ala	0,67	0,52
Tekniikan ja liikenteen ala	0,12	0,33
Sosiaali-, terveys- ja liikunta-ala	0,45	0,50
Kaikki yhteensä	0,32	0,38



AMK-tutkinnot/opetus- ja TKI-henkilöstö

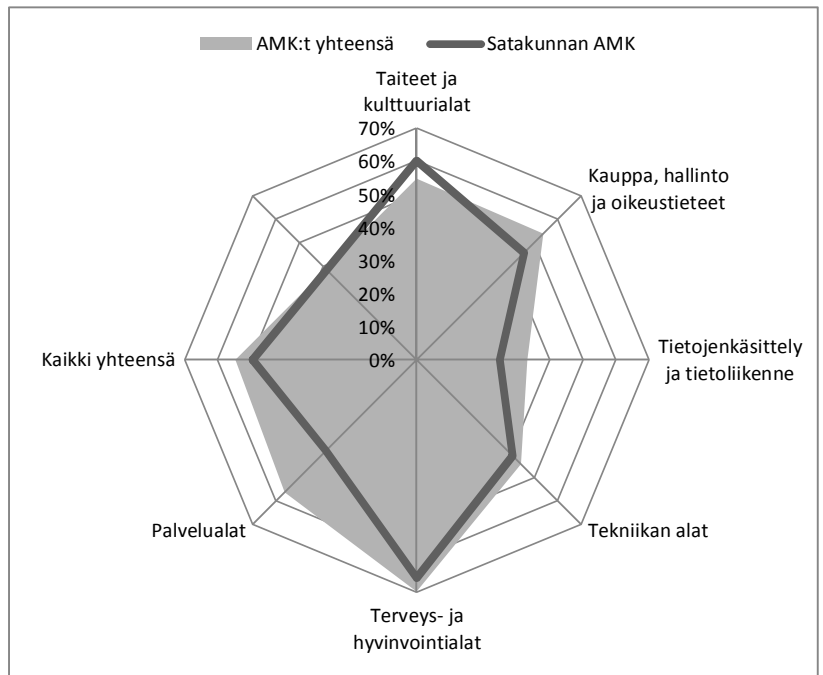
Koulutusala	Satakunnan AMK	AMK:t yhteensä
Kulttuuriala	3,13	3,36
Yhteiskuntatieteiden, liiketalouden ja hallinnon ala	5,04	4,46
Luonnontieteiden ala	2,14	4,21
Tekniikan ja liikenteen ala	3,40	3,45
Sosiaali-, terveys- ja liikunta-ala	4,49	4,58
Matkailu-, ravitsemis- ja talousala	4,88	6,04
Kaikki yhteensä	3,94	3,81



Opetus- ja kulttuuriministeriö  
Asemointitilastot 2016

Viiden vuoden läpäisy

OKM ohjauksen ala	Satakunnan AMK	AMK:t yhteensä
Taiteet ja kulttuurialat	60,0 %	54,67 %
Kauppa, hallinto ja oikeustieteet	45,6 %	53,84 %
Tietojenkäsittely ja tietoliikenne	25,0 %	33,37 %
Tekniikan alat	40,7 %	44,43 %
Terveys- ja hyvinvointialat	65,8 %	69,74 %
Palvelualat	38,7 %	56,31 %
Kaikki yhteensä	49,5 %	54,68 %



Ohjauksen ala ja koulutusalaakohtaisten indikaattoreiden poimintasääntönä on, että ko. rivi on poistettu tilanteessa, jossa ao. amk:ssa ei ole indikaattorin toisen osatekijän arvoja. Esimerkiksi ala jää kuvaamatta tilanteessa jossa ao. alalla on suoritettu tutkintoja, mutta opetus- ja tutkimushenkilöstöä ei ole kirjattu. Samaten julkaisut jotka on tilastoitu koulutusosalalle, jolle ei ole kohdennettu henkilötyövuosia eivät näy taulukoissa. Indikaattoreissa on näin mukana myös sellaiset päättyvät koulutukset, joissa indikaattorin molempiin tekijöihin on kohdennettu arvoja. Ulkomaalaisten suorittamien tutkinnon indikaattorissa on kuitenkin kuvattu kaikki ne koulutusalat, jossa ao. amk:ssa on suoritettuja tutkintoja, vaikkei ulkomaalaisten suorittamia tutkintoja olisikaan.