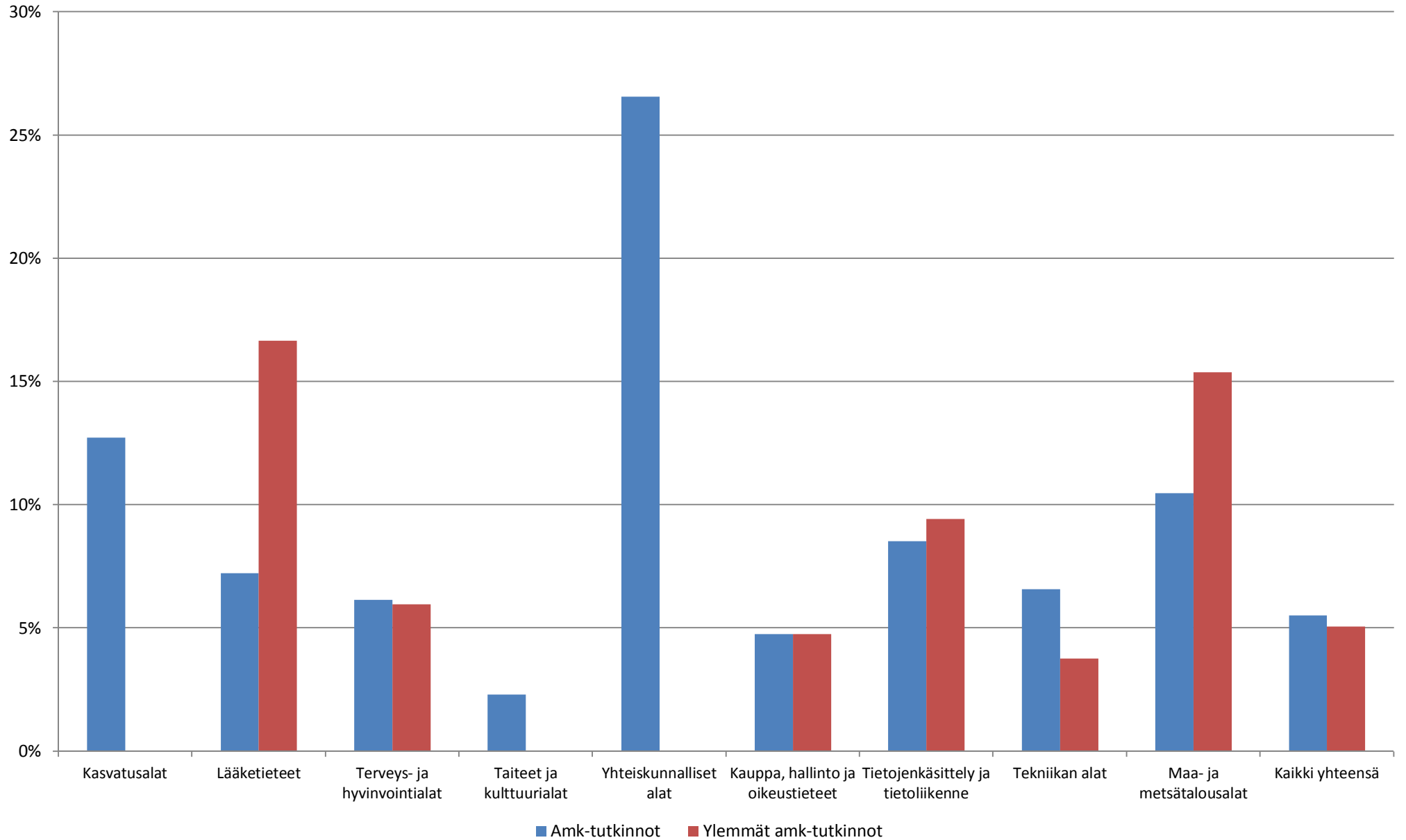


Oulun ammattikorkeakoulun määrälliset tavoitteet kaudelle 2017-2020

	Toteutuma			Keskiarvo 2013-2015	OPM/sov. tavoite 2017-2020	Tavoitteen tot.-% 2015		Tot. muutos-% 2014-2015	
	2013	2014	2015			AMK	Valtak.	AMK	Valtak.
Ammattikorkeakoulututkinnot									
Taiteet ja kulttuurialat, kasvatusalat, yhteiskuntatieteet	100	116	88	101	90	98 %		-24 %	-1 %
Humanistiset alat, lääketieteet ja terveys- ja hyvinvointialat	471	479	488	479	460	106 %		2 %	5 %
Liiketalous, hallinto ja oikeustieteet ja palvelualat	198	203	227	209	200	114 %		12 %	6 %
Luonnontieteet, tietojenkäsittely ja tietoliikenne, tekniikan alat ja maatalous- ja metsätieteelliset alat	592	478	499	523	585	85 %		4 %	3 %
Yhteensä	1 361	1 276	1 302	1 313	1 335	98 %	105 %	2 %	4 %
Ylemmät ammattikorkeakoulututkinnot	111	93	119	108	112	106 %	80 %	28 %	13 %
Ammatillinen opettajankoulutus	245	244	298	262	220	135 %	115 %	22 %	-3 %
Ulkomaalaisten tutkinto-opiskelijoiden määrä	294	327	303	308				-7 %	-1 %
Suomesta lähteneiden tai Suomeen saapuneiden vaihto-opiskelijoiden opintopisteet	0	0	9 554	9 554					
Avoimessa amk-opetuksessa, tutkinto-osien, erikoistumiskoulutuksien ja maahanmuuttajien valmentavassa koulutuksessa suoritettavat opintopisteet	5 712	7 367	8 109	7 063				10 %	50 %
Työllistyneet (%)	78 %	76 %	0	77 %					
AVOP-palautteen vastausten summa			153 874	153 874					
Ulkomaalaisten tutkinto-opiskelijoiden suorittamat tutkinnot	32	41	42	38				2 %	18 %

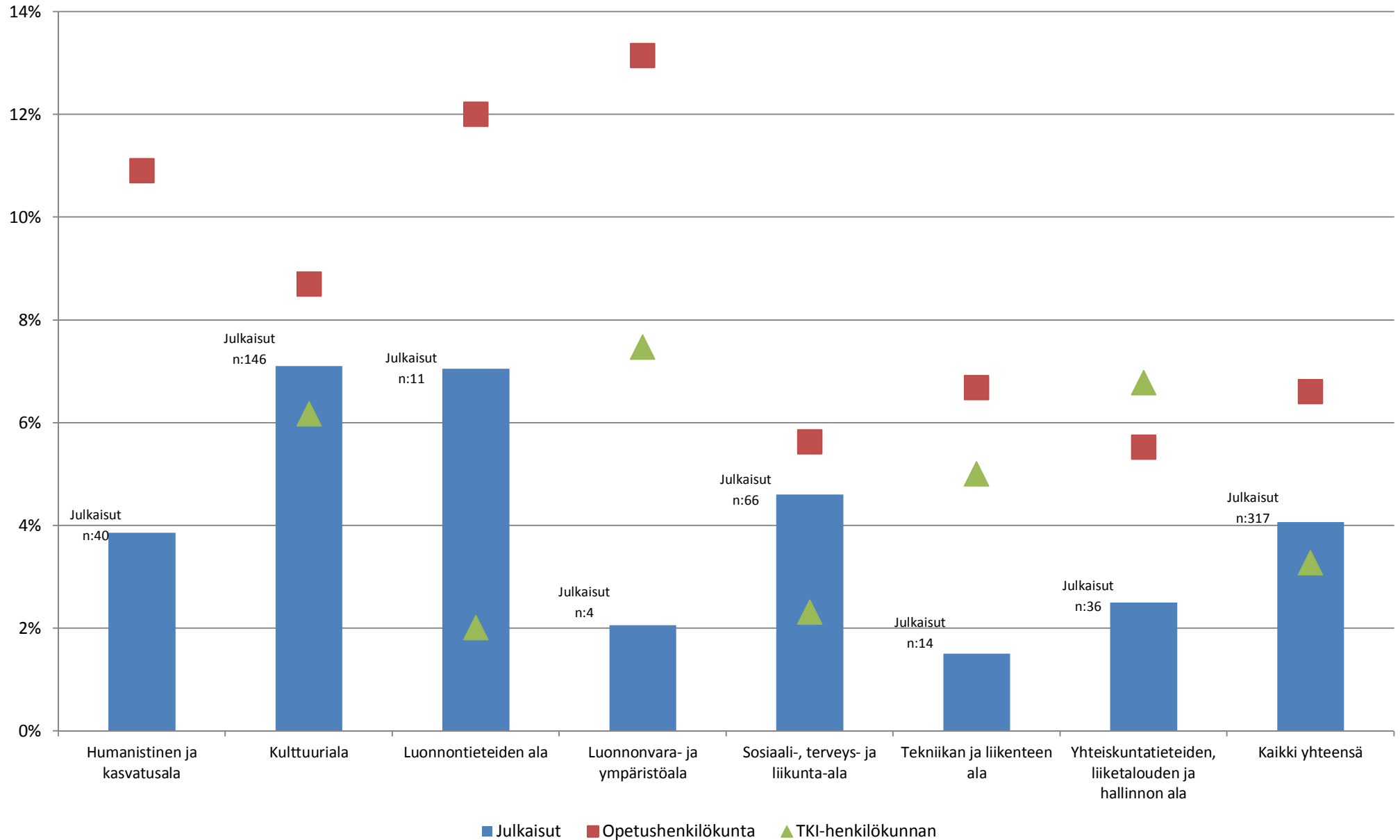
Oulun ammattikorkeakoulu

Tutkintojen osuus valtakunnan tasosta ohjausaloittain



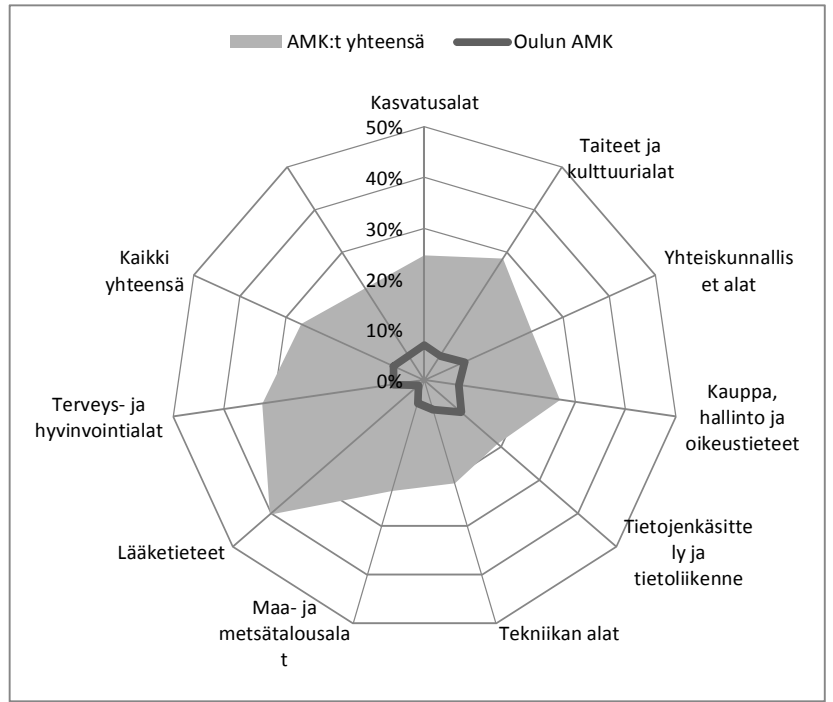
Oulun ammattikorkeakoulu

Opetushenkilökunnan, TKI-henkilökunnan ja julkaisujen osuus valtakunnan tasosta koulutusaloittain



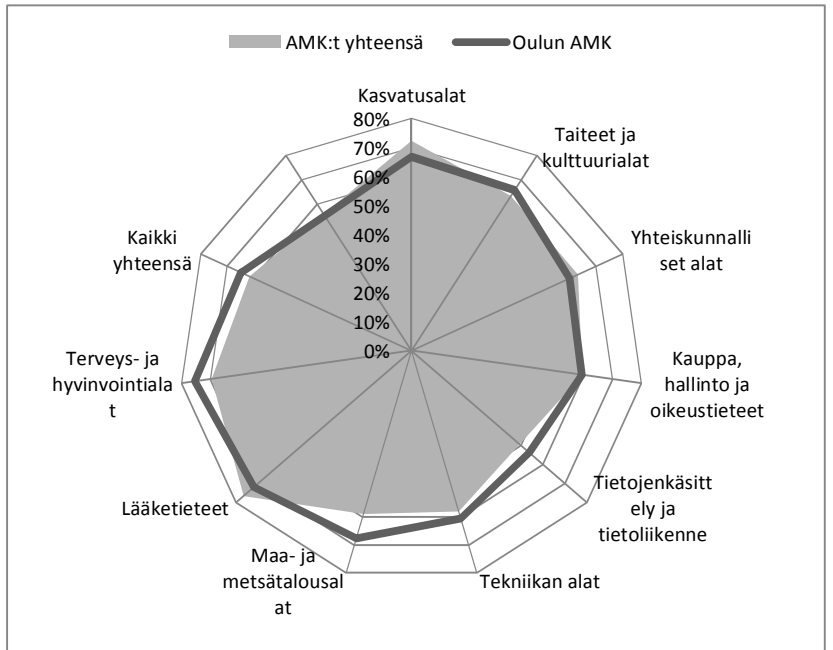
1-14 opintopistettä suorittaneiden osuus

OKM ohjauksen ala	Oulun AMK	AMK:t yhteensä
Kasvatusalat	6,96 %	24,70 %
Taiteet ja kulttuurialat	5,74 %	28,52 %
Yhteiskunnalliset alat	8,62 %	23,27 %
Kauppa, hallinto ja oikeustieteet	6,83 %	26,96 %
Tietojenkäsittely ja tietoliikenne	9,66 %	19,08 %
Tekniikan alat	6,06 %	21,19 %
Maa- ja metsätalousalat	4,74 %	22,75 %
Lääketieteet	1,56 %	40,39 %
Terveys- ja hyvinvointialat	6,24 %	32,29 %
Kaikki yhteensä	6,67 %	26,69 %



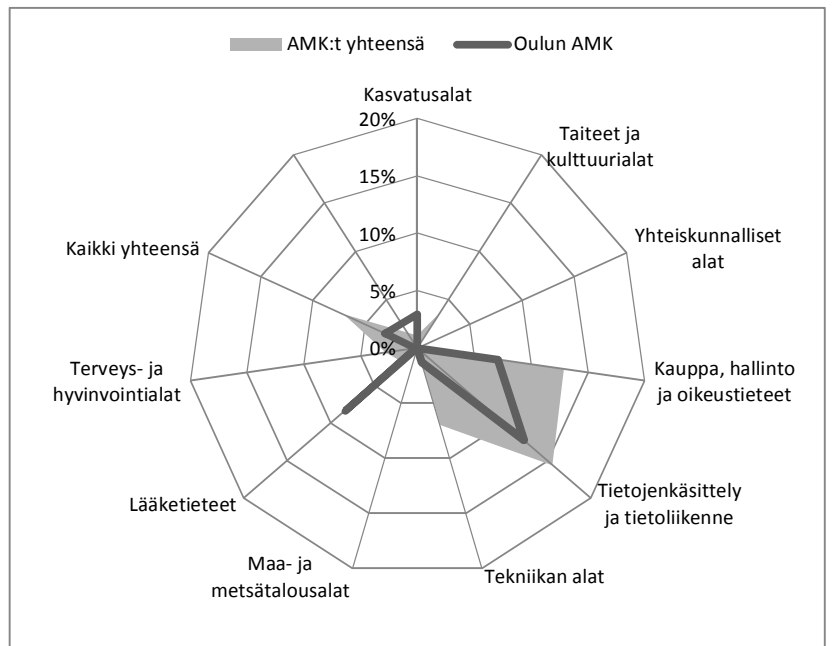
Vähintään 55 op pistettä suorittaneiden osuus

OKM ohjauksen ala	Oulun AMK	AMK:t yhteensä
Kasvatusalat	66,82 %	72,32 %
Taiteet ja kulttuurialat	65,80 %	63,47 %
Yhteiskunnalliset alat	59,87 %	63,13 %
Kauppa, hallinto ja oikeustieteet	59,39 %	59,51 %
Tietojenkäsittely ja tietoliikenne	53,87 %	49,30 %
Tekniikan alat	60,34 %	57,88 %
Maa- ja metsätalousalat	67,64 %	58,79 %
Lääketieteet	71,79 %	76,66 %
Terveys- ja hyvinvointialat	75,48 %	69,52 %
Kaikki yhteensä	64,47 %	61,34 %



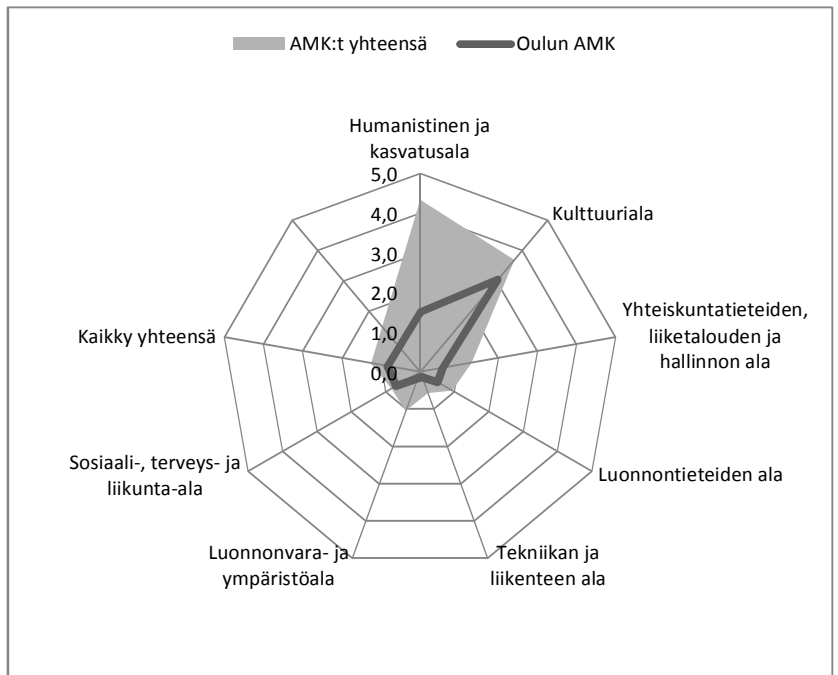
Ulkomaalaisten suorittamien tutkintojen osuus kaikista

OKM ohjauksen ala	Oulun AMK	AMK:t yhteensä
Kasvatusalat	2,94 %	1,12 %
Taiteet ja kulttuurialat	0,00 %	3,74 %
Yhteiskunnalliset alat	0,00 %	0,00 %
Kauppa, hallinto ja oikeustieteet	7,08 %	12,91 %
Tietojenkäsittely ja tietoliikenne	12,32 %	15,57 %
Tekniikan alat	1,32 %	7,01 %
Maa- ja metsätalousalat	0,00 %	0,00 %
Lääketieteet	8,33 %	1,81 %
Terveys- ja hyvinvointialat	0,21 %	2,77 %
Kaikki yhteensä	3,08 %	7,10 %



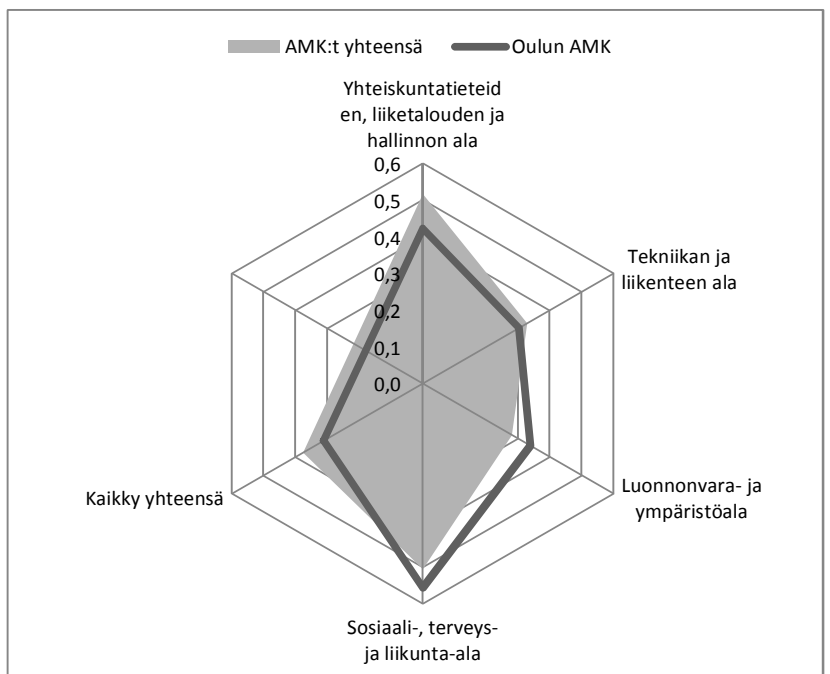
Julkaisut/opetus- ja TKI-henkilöstö

Koulutusala	Oulun AMK	AMK:t yhteensä
Humanistinen ja kasvatustieteiden ala	1,50	4,35
Kulttuuriala	3,04	3,70
Yhteiskuntatieteiden, liiketalouden ja hallinnon ala	0,59	1,32
Luonnontieteiden ala	0,51	0,94
Tekniikan ja liikenteen ala	0,14	0,57
Luonnonvara- ja ympäristöala	0,17	1,05
Sosiaali-, terveys- ja liikunta-ala	0,69	0,83
Kaikki yhteensä	0,84	1,26



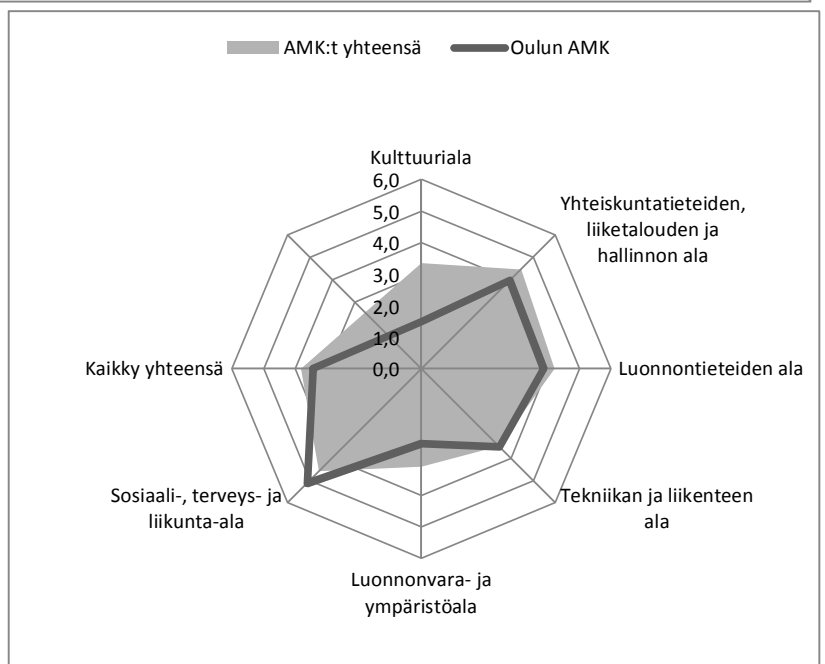
Ylemmät AMK-tutkinnot/opetus- ja TKI-henkilöstö

Koulutusala	Oulun AMK	AMK:t yhteensä
Yhteiskuntatieteiden, liiketalouden ja hallinnon ala	0,42	0,52
Tekniikan ja liikenteen ala	0,30	0,33
Luonnonvara- ja ympäristöala	0,34	0,28
Sosiaali-, terveys- ja liikunta-ala	0,56	0,50
Kaikki yhteensä	0,31	0,38



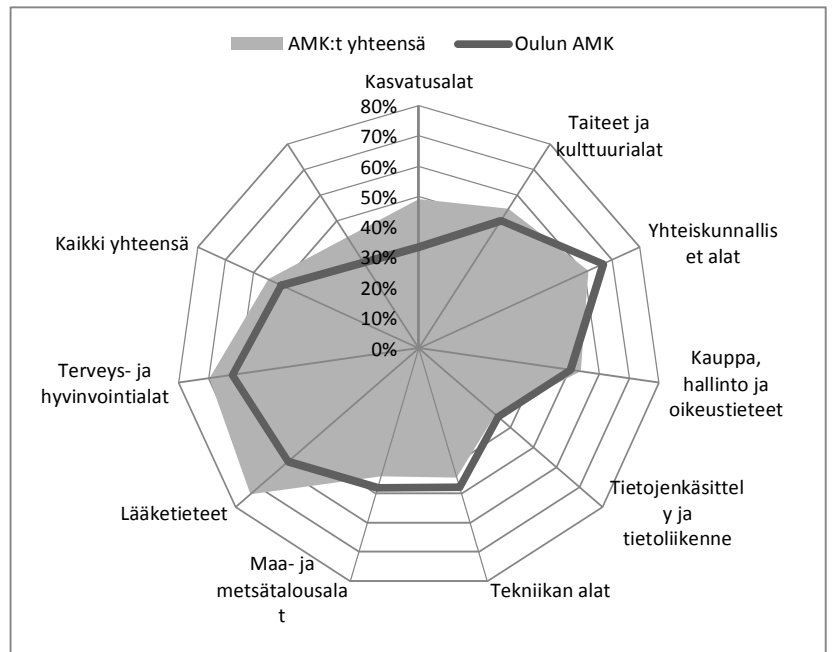
AMK-tutkinnot/opetus- ja TKI-henkilöstö

Koulutusala	Oulun AMK	AMK:t yhteensä
Kulttuuriala	1,48	3,36
Yhteiskuntatieteiden, liiketalouden ja hallinnon ala	3,95	4,46
Luonnontieteiden ala	3,87	4,21
Tekniikan ja liikenteen ala	3,50	3,45
Luonnonvara- ja ympäristöala	2,36	3,09
Sosiaali-, terveys- ja liikunta-ala	5,12	4,58
Kaikki yhteensä	3,42	3,81



Viiden vuoden läpäisy

OKM ohjauksen ala	Oulun AMK	AMK:t yhteensä
Kasvatusalat	33,3 %	49,15 %
Taiteet ja kulttuurialat	50,0 %	54,67 %
Yhteiskunnalliset alat	66,7 %	61,54 %
Kauppa, hallinto ja oikeustieteet	50,5 %	53,84 %
Tietojenkäsittely ja tietoliikenne	34,6 %	33,37 %
Tekniikan alat	47,7 %	44,43 %
Maa- ja metsätalousalat	48,0 %	43,99 %
Lääketieteet	57,1 %	73,61 %
Terveys- ja hyvinvointialat	62,0 %	69,74 %
Kaikki yhteensä	49,8 %	54,68 %



Ohjauksen ala ja koulutusala-kohtaisten indikaattoreiden poimintasääntönä on, että ko. rivi on poistettu tilanteessa, jossa ao. amk:ssa ei ole indikaattorin toisen osatekijän arvoja. Esimerkiksi ala jää kuvaamatta tilanteessa jossa ao. alalla on suoritettu tutkintoja, mutta opetus- ja tutkimushenkilöstöä ei ole kirjattu. Samaten julkaisut jotka on tilastoitu koulutusosalalle, jolle ei ole kohdennettu henkilötöyvuosia eivät näy taulukoissa. Indikaattoreissa on näin mukana myös sellaiset päätyvät koulutukset, joissa indikaattorin molempiin tekijöihin on kohdennettu arvoja. Ulkomaalaisten suorittamien tutkinnon indikaattorissa on kuitenkin kuvattu kaikki ne koulutusalat, jossa ao. amk:ssa on suoritettuja tutkintoja, vaikkei ulkomaalaisten suorittamia tutkintoja olisikaan.