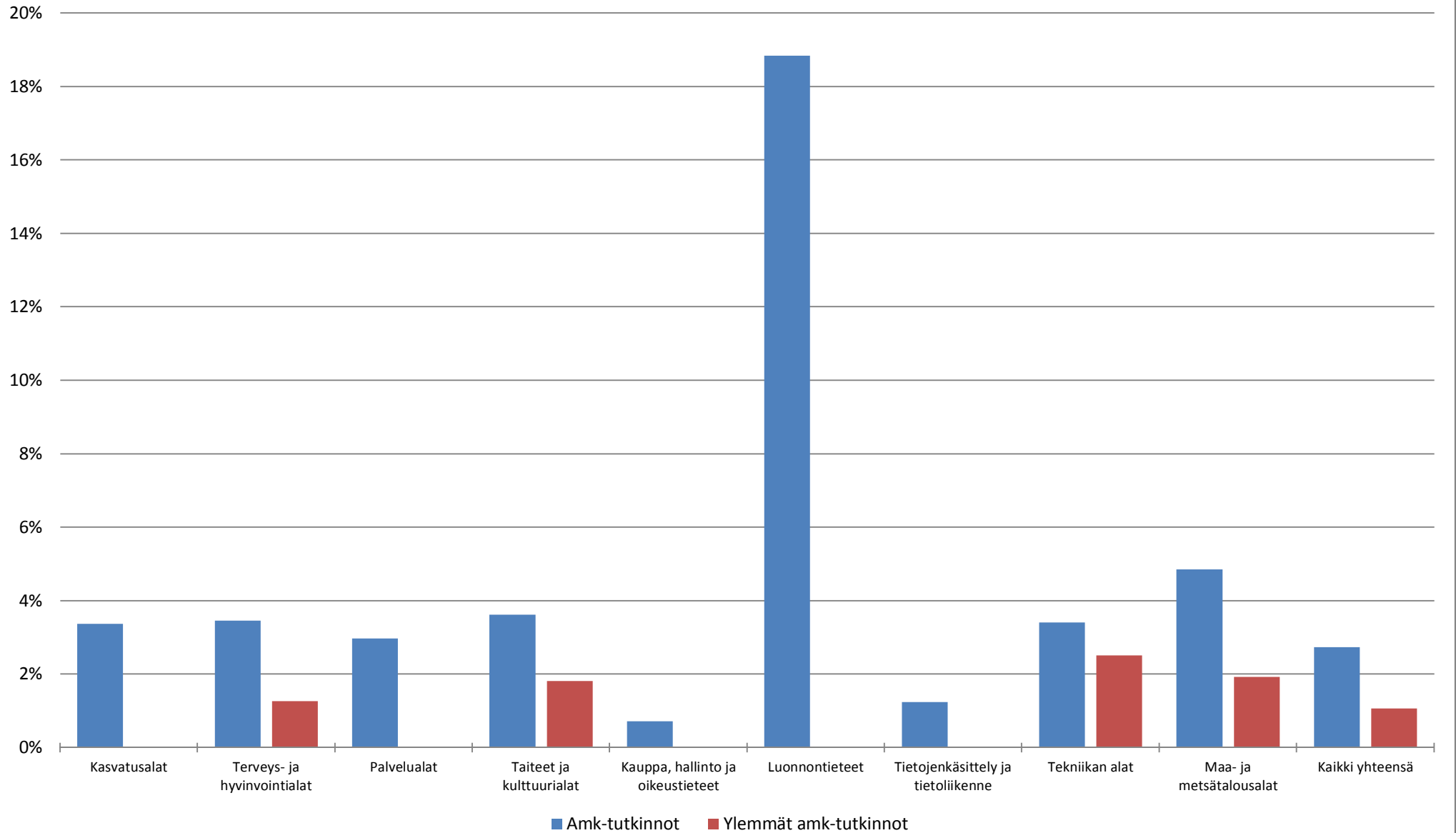


Yrkeshögskolan Novias määrälliset tavoitteet kaudelle 2017-2020

	Toteutuma			Keskiarvo	OPM/sov. tavoite	Tavoitteen tot.-% 2015		Tot. muutos-% 2014-2015	
	2013	2014	2015	2013-2015	2017-2020	AMK	Valtak.	AMK	Valtak.
Ammattikorkeakoulututkinnot									
Taiteet ja kulttuurialat, kasvatusalat, yhteiskuntatieteet	74	58	67	66	50	134 %		16 %	-1 %
Humanistiset alat, lääketieteet ja terveys- ja hyvinvointialat	202	197	269	223	235	114 %		37 %	5 %
Liiketalous, hallinto ja oikeustieteet ja palvelualat	84	64	96	81	110	87 %		50 %	6 %
Luonnontieteet, tietojenkäsittely ja tietoliikenne, tekniikan alat ja maatalous- ja metsätieteelliset alat	194	233	216	214	225	96 %		-7 %	3 %
Yhteensä	554	552	648	585	620	105 %	105 %	17 %	4 %
Ylemmät ammattikorkeakoulututkinnot	22	19	26	22	42	62 %	80 %	37 %	13 %
Ammatillinen opettajankoulutus	0	0	0	0	0		115 %		-3 %
Ulkomaalaisten tutkinto-opiskelijoiden määrä	199	203	230	211				13 %	-1 %
Suomesta lähteneiden tai Suomeen saapuneiden vaihto-opiskelijoiden opintopisteet	0	0	3 713	3 713					
Avoimessa amk-opetuksessa, tutkinto-osien, erikoistumiskoulutuksien ja maahanmuuttajien valmentavassa koulutuksessa suoritettavat opintopisteet	2 274	3 003	3 392	2 890				13 %	50 %
Työllistyneet (%)	81%	83%	0	82%					
AVOP-palautteen vastausten summa			82 172	82 172					
Ulkomaalaisten tutkinto-opiskelijoiden suorittamat tutkinnot	16	26	39	27				50 %	18 %

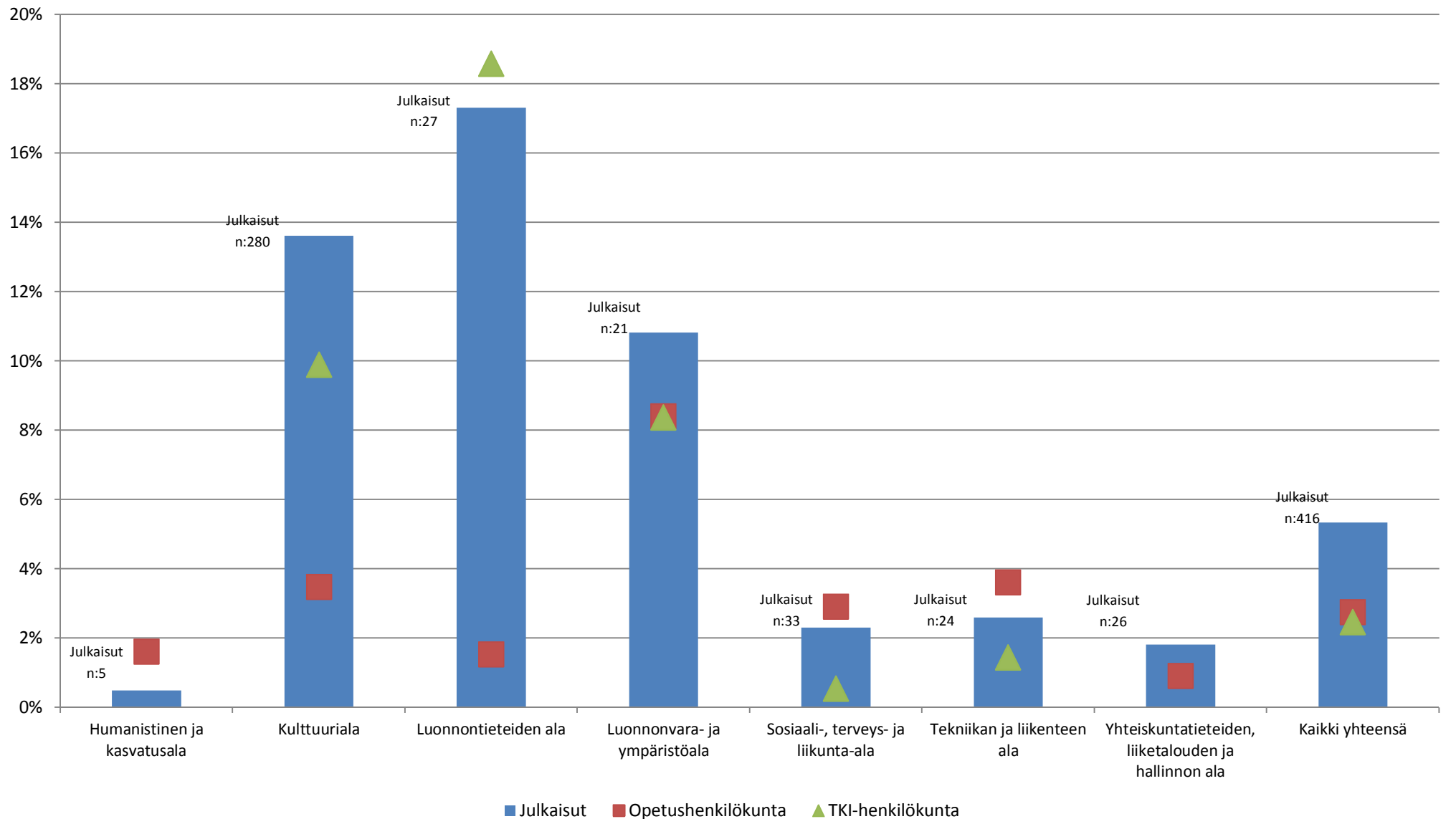
Yrkehögskolan Novia

Tutkintojen osuus valtakunnan tasosta ohjausaloittain



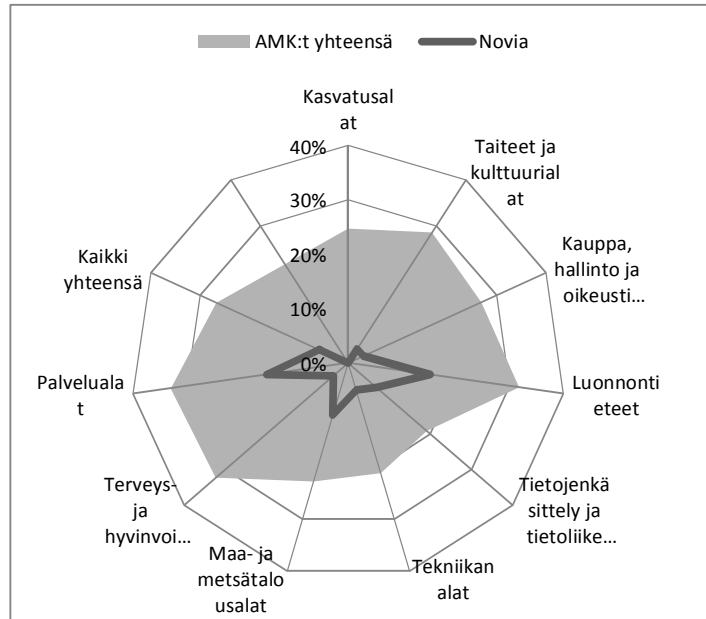
Novia ammattikorkeakoulu

Opetushenkilökunnan, tutkimushenkilökunnan ja julkaisujen osuus valtakunnan tasosta koulutusaloittain



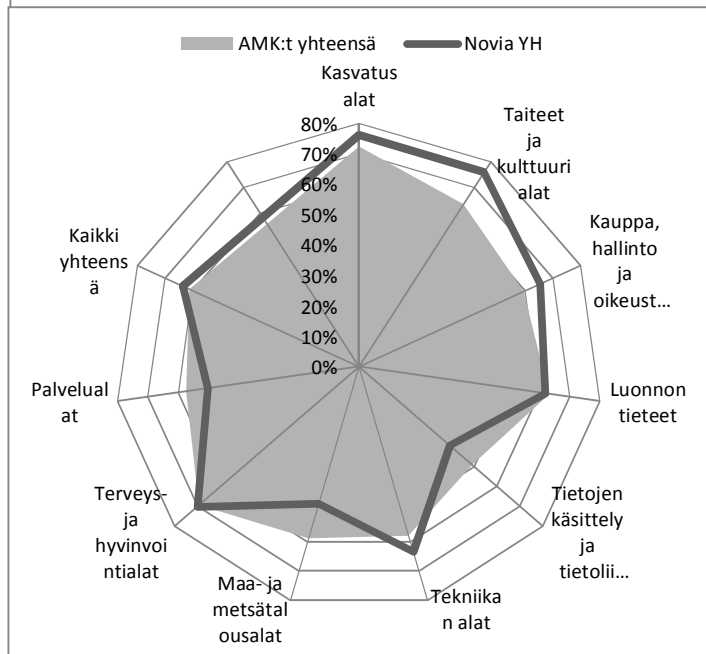
1-14 opintopistettä suorittaneiden osuus

OKM ohjauksen ala	Novia	AMK:t yhteensä
Kasvatusalat	0,00 %	24,70 %
Taiteet ja kulttuurialat	3,09 %	28,52 %
Kauppa, hallinto ja oikeustieteet	3,04 %	26,96 %
Luonnontieteet	15,22 %	31,80 %
Tietojenkäsittely ja tietoliikenne	6,96 %	19,08 %
Tekniikan alat	5,17 %	21,19 %
Maa- ja metsätalousalat	10,00 %	22,75 %
Terveys- ja hyvinvointialat	3,61 %	32,29 %
Palvelualat	15,12 %	33,02 %
Kaikki yhteensä	5,84 %	26,69 %



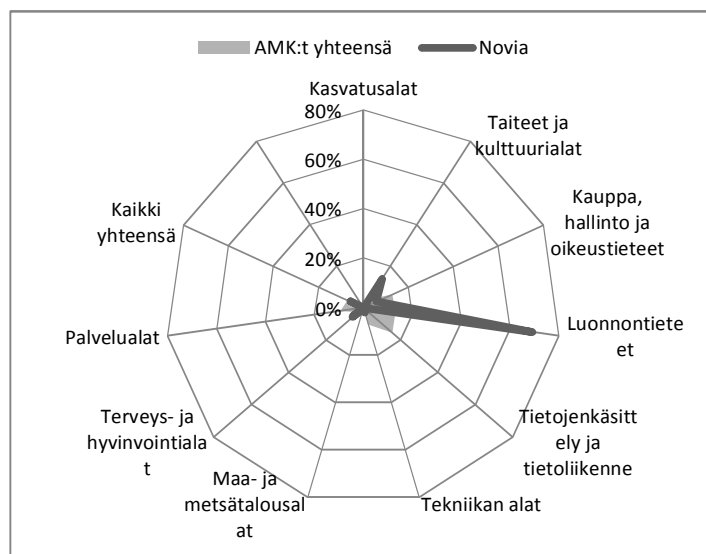
Vähintään 55 op pistettä suorittaneiden osuus

OKM ohjauksen ala	Novia	AMK:t yhteensä
Kasvatusalat	76,19 %	72,32 %
Taiteet ja kulttuurialat	75,98 %	63,47 %
Kauppa, hallinto ja oikeustieteet	65,44 %	59,51 %
Luonnontieteet	61,76 %	63,17 %
Tietojenkäsittely ja tietoliikenne	39,60 %	49,30 %
Tekniikan alat	63,38 %	57,88 %
Maa- ja metsätalousalat	46,91 %	58,79 %
Terveys- ja hyvinvointialat	70,22 %	69,52 %
Palvelualat	50,14 %	57,44 %
Kaikki yhteensä	63,60 %	61,34 %



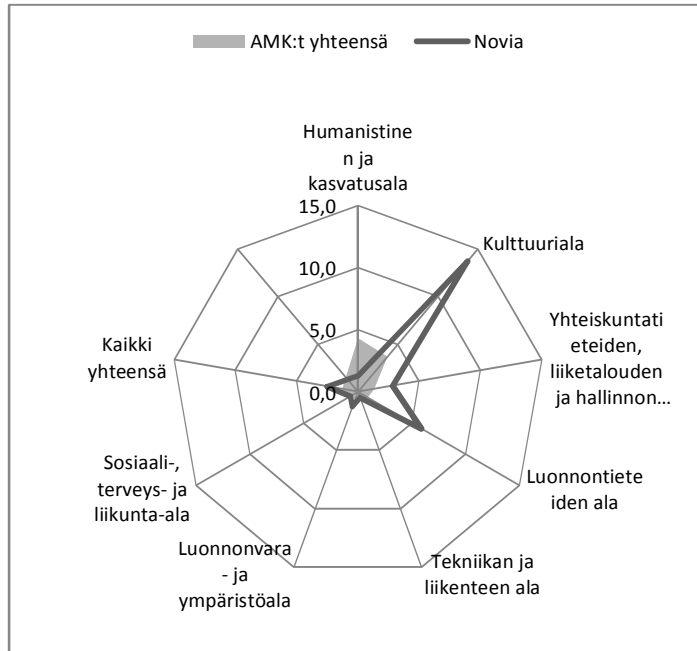
Ulkomaalaisten suorittamien tutkintojen osuus kaikista

OKM ohjauksen ala	Novia	AMK:t yhteensä
Kasvatusalat	0,00 %	1,12 %
Taiteet ja kulttuurialat	13,79 %	3,74 %
Kauppa, hallinto ja oikeustieteet	5,88 %	12,91 %
Luonnontieteet	69,23 %	13,04 %
Tietojenkäsittely ja tietoliikenne	0,00 %	15,57 %
Tekniikan alat	1,91 %	7,01 %
Maa- ja metsätalousalat	0,00 %	0,00 %
Terveys- ja hyvinvointialat	5,60 %	2,77 %
Palvelualat	0,00 %	9,39 %
Kaikki yhteensä	5,73 %	7,10 %



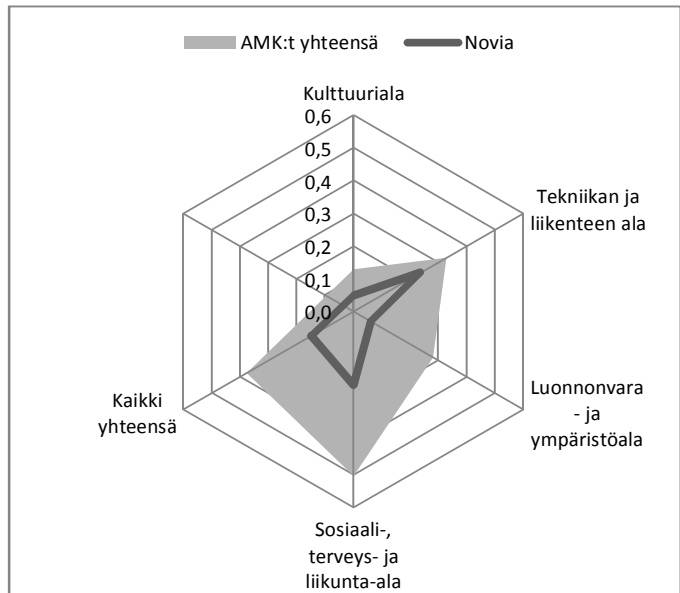
Julkaisut/opetus- ja TKI-henkilöstö

Koulutusala	Novia	AMK:t yhteensä
Humanistinen ja kasvatustieteiden ala	1,27	4,35
Kulttuuriala	13,74	3,70
Yhteiskuntatieteiden, liiketalouden ja hallinnon ala	2,86	1,32
Luonnontieteiden ala	5,93	0,94
Tekniikan ja liikenteen ala	0,47	0,57
Luonnonvara- ja ympäristöala	1,28	1,05
Sosiaali-, terveys- ja liikunta-ala	0,68	0,83
Kaikki yhteensä	2,49	1,26



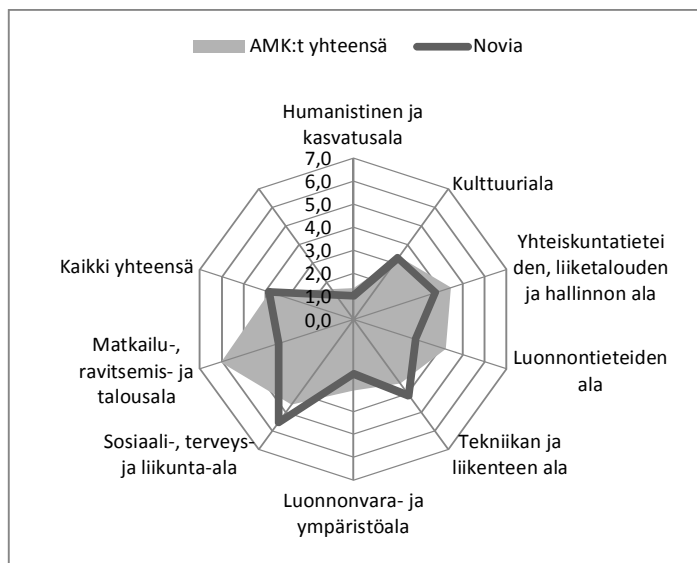
Ylemmät AMK-tutkinnot/opetus- ja TKI-henkilöstö

Koulutusala	Novia	AMK:t yhteensä
Kulttuuriala	0,05	0,13
Tekniikan ja liikenteen ala	0,24	0,33
Luonnonvara- ja ympäristöala	0,06	0,28
Sosiaali-, terveys- ja liikunta-ala	0,23	0,50
Kaikki yhteensä	0,15	0,38



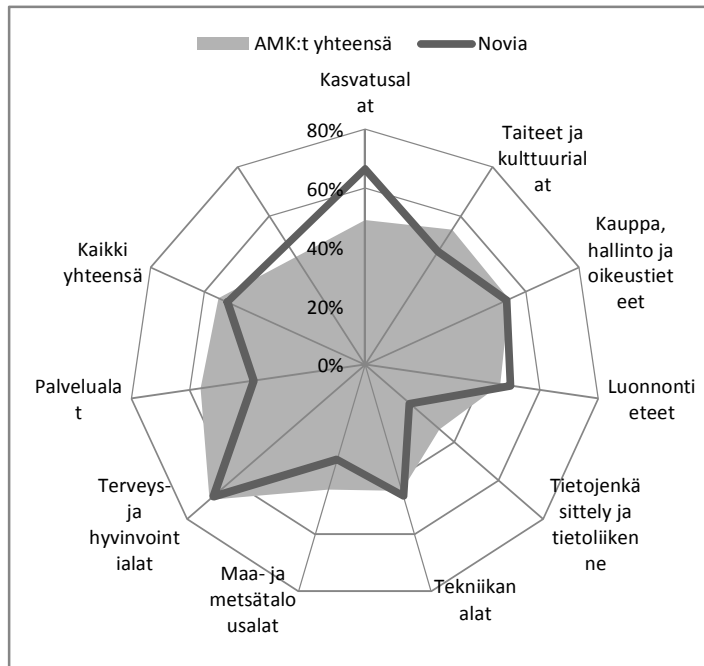
AMK-tutkinnot/opetus- ja TKI-henkilöstö

Koulutusala	Novia	AMK:t yhteensä
Humanistinen ja kasvatustieteiden ala	1,02	1,35
Kulttuuriala	3,29	3,36
Yhteiskuntatieteiden, liiketalouden ja hallinnon ala	3,73	4,46
Luonnontieteiden ala	2,85	4,21
Tekniikan ja liikenteen ala	4,09	3,45
Luonnonvara- ja ympäristöala	2,37	3,09
Sosiaali-, terveys- ja liikunta-ala	5,54	4,58
Matkailu-, ravitsemis- ja talousala	3,41	6,04
Kaikki yhteensä	3,87	3,81



Viiden vuoden läpäisy

OKM ohjauksen ala	Novia	AMK:t yhteensä
Kasvatusalat	66,7 %	49,15 %
Taiteet ja kulttuurialat	45,8 %	54,67 %
Kauppa, hallinto ja oikeustieteet	52,9 %	53,84 %
Luonnontieteet	50,0 %	46,43 %
Tietojenkäsittely ja tietoliikenne	20,0 %	33,37 %
Tekniikan alat	46,3 %	44,43 %
Maa- ja metsätalousalat	33,3 %	43,99 %
Terveys- ja hyvinvointialat	68,2 %	69,74 %
Palvelualat	38,1 %	56,31 %
Kaikki yhteensä	51,4 %	54,68 %



Ohjauksen ala ja koulutusalojen indikaattoreiden poimintasääntönä on, että ko. rivi on poistettu tilanteessa, jossa ao. amk:ssa ei ole indikaattorin toisen osatekijän arvoja. Esimerkiksi ala jää kuvaamatta tilanteessa jossa ao. alalla on suoritettu tutkintoja, mutta opetus- ja tutkimushenkilöstöä ei ole kirjattu. Samaten julkaisut jotka on tilastoitu koulutusaloille, jolle ei ole kohdennettu henkilötyövuosia eivät näy taulukoissa. Indikaattoreissa on näin mukana myös sellaiset päättyvät koulutukset, joissa indikaattorin molempiin tekijöihin on kohdennettu arvoja. Ulkomaalaisten suorittamien tutkinnon indikaattorissa on kuitenkin kuvattu kaikki ne koulutusalat, jossa ao. amk:ssa on suoritettuja tutkintoja, vaikkei ulkomaalaisten suorittamia tutkintoja olisikaan.