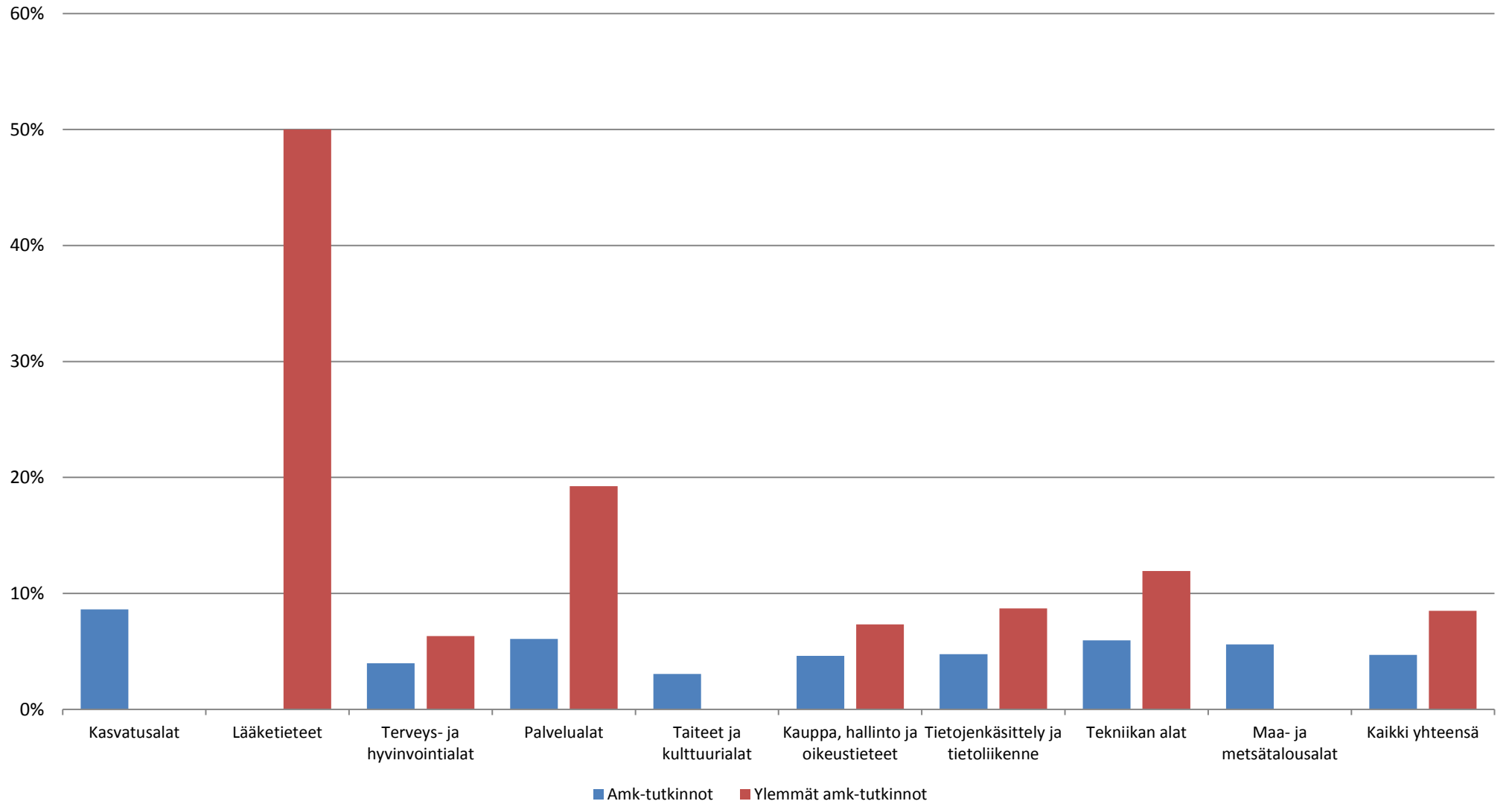


Jyväskylän ammattikorkeakoulun määrälliset tavoitteet kaudelle 2017-2020

	Toteutuma			Keskiarvo	OPM/sov. tavoite	Tavoitteen tot.-% 2015		Tot. muutos-% 2014-2015	
	2013	2014	2015	2013-2015	2017-2020	AMK	Valtak.	AMK	Valtak.
Ammattikorkeakoulututkinnot									
Taiteet ja kulttuurialat, kasvatusalat, yhteiskuntatieteet	100	78	72	83	38	189 %		-8 %	-1 %
Humanistiset alat, lääketieteet ja terveys- ja hyvinvointialat	281	338	309	309	325	95 %		-9 %	5 %
Liiketalous, hallinto ja oikeustieteet ja palvelualat	326	360	346	344	320	108 %		-4 %	6 %
Luonnontieteet, tietojenkäsittely ja tietoliikenne, tekniikan alat ja maatalous- ja metsätieteelliset alat	315	345	381	347	380	100 %		10 %	3 %
Yhteensä	1 022	1 121	1 108	1 084	1 063	104 %	105 %	-1 %	4 %
Ylemmät ammattikorkeakoulututkinnot	141	164	198	168	205	97 %	80 %	21 %	13 %
Ammatillinen opettajankoulutus	483	424	431	446	390	111 %	115 %	2 %	-3 %
Ulkomaalaisten tutkinto-opiskelijoiden määrä	509	575	572	552				-1 %	-1 %
Suomesta lähteneiden tai Suomeen saapuneiden vaihto-opiskelijoiden opintopisteet	0	0	20 627	20 627					
Avoimessa amk-opetuksessa, tutkinto-osien, erikoistumiskoulutuksien ja maahanmuuttajien valmentavassa koulutuksessa suoritettavat opintopisteet	9 158	7 264	11 671	9 364				61 %	50 %
Työllistyneet (%)	81%	79%	0	80%					
AVOP-palautteen vastausten summa			155 994	155 994					
Ulkomaalaisten tutkinto-opiskelijoiden suorittamat tutkinnot	70	76	111	86				46 %	18 %

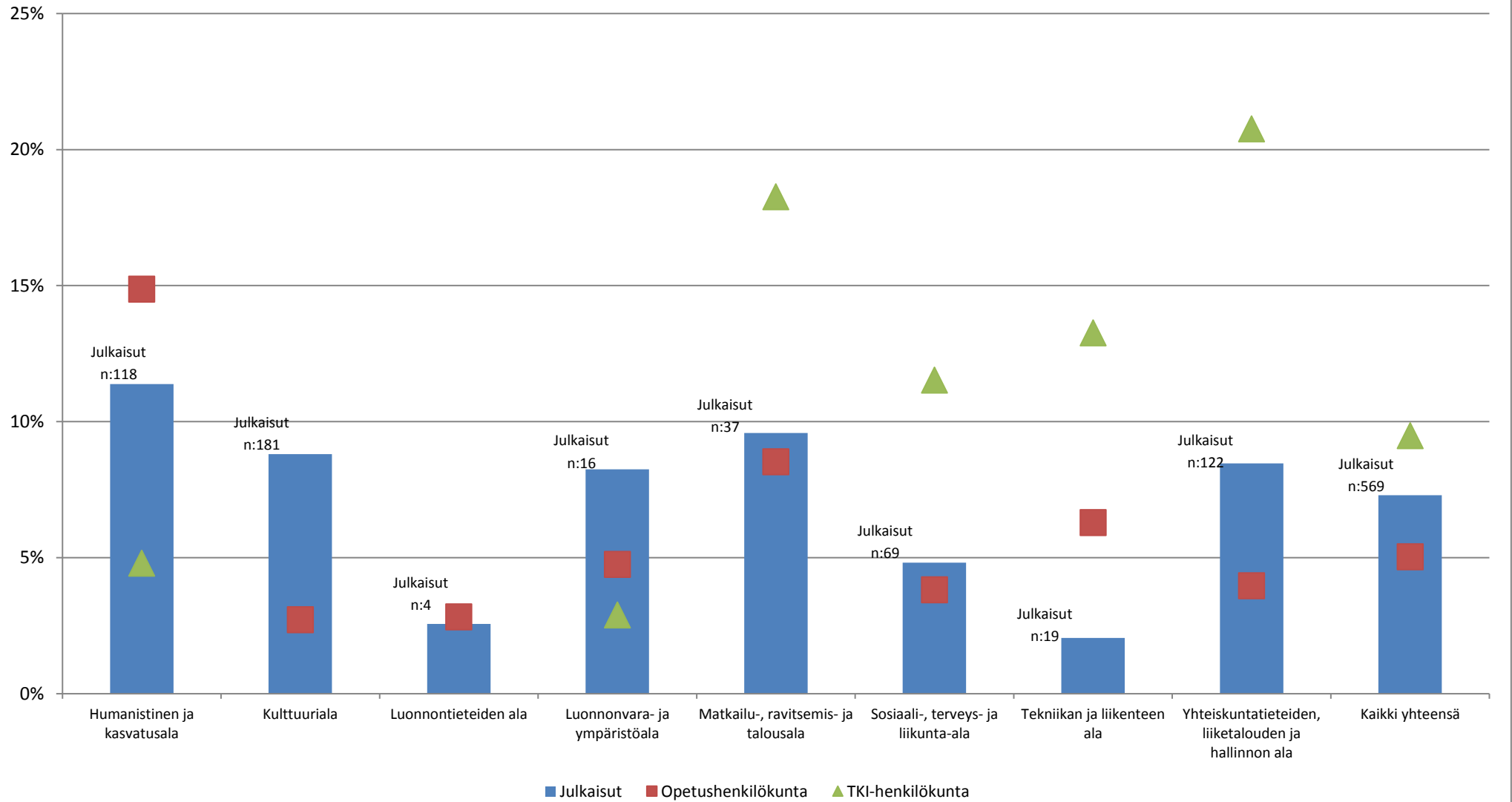
Jyväskylän ammattikorkeakoulu

Tutkintojen osuus valtakunnan tasosta ohjausaloittain



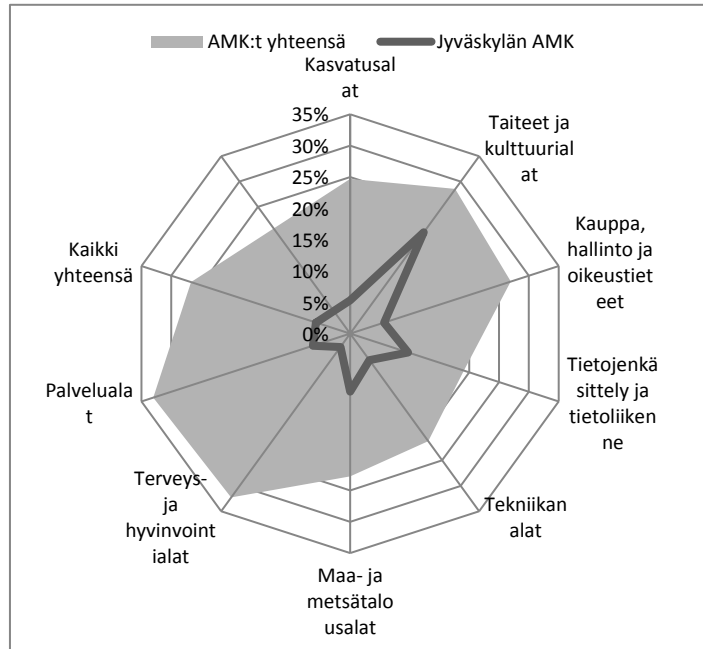
Jyväskylän ammattikorkeakoulu

Opetushenkilökunnan, TKI-henkilökunnan ja julkaisujen osuus valtakunnan tasosta koulutusaloittain



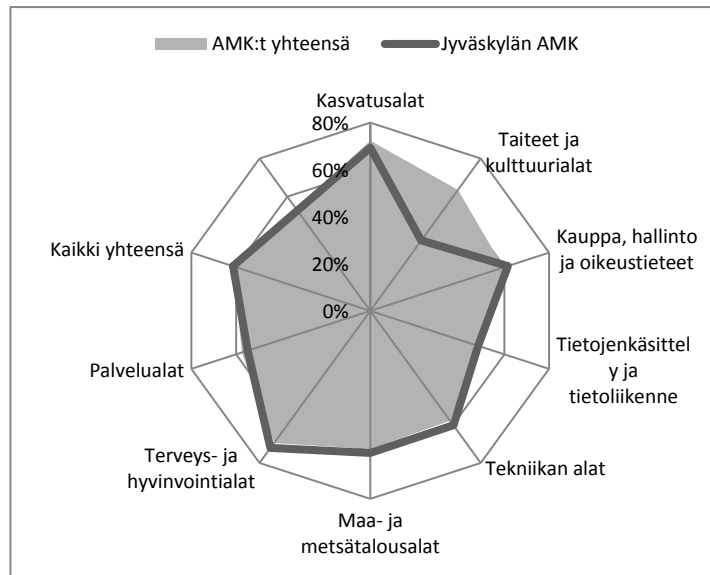
1-14 opintopistettä suorittaneiden osuus

OKM ohjauksen ala	Jyväskylän AMK	AMK:t yhteensä
Kasvatusalat	5,30 %	24,70 %
Taiteet ja kulttuurialat	20,00 %	28,52 %
Kauppa, hallinto ja oikeustieteet	5,73 %	26,96 %
Tietojenkäsittely ja tietoliikenne	9,73 %	19,08 %
Tekniikan alat	5,20 %	21,19 %
Maa- ja metsätalousalat	9,24 %	22,75 %
Terveys- ja hyvinvointialat	2,62 %	32,29 %
Palvelualat	6,23 %	33,02 %
Kaikki yhteensä	5,72 %	26,69 %



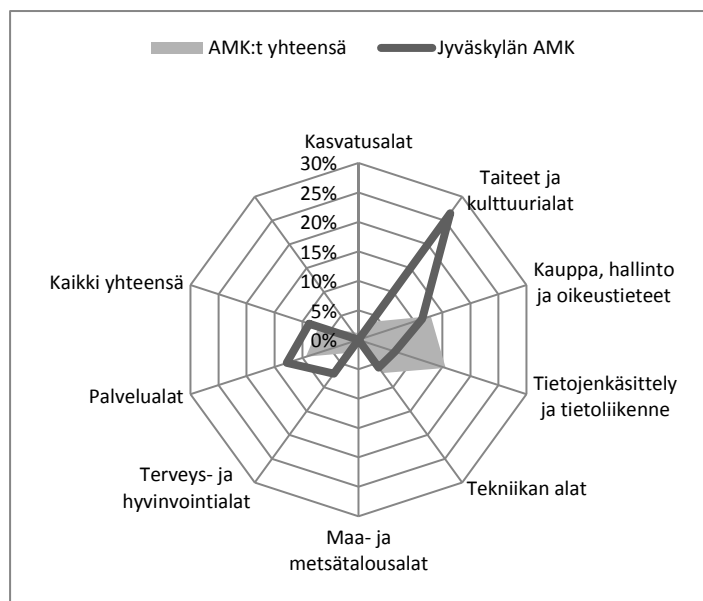
Vähintään 55 op pistettä suorittaneiden osuus

OKM ohjauksen ala	Jyväskylän AMK	AMK:t yhteensä
Kasvatusalat	69,36 %	72,32 %
Taiteet ja kulttuurialat	36,96 %	63,47 %
Kauppa, hallinto ja oikeustieteet	61,58 %	59,51 %
Tietojenkäsittely ja tietoliikenne	48,22 %	49,30 %
Tekniikan alat	60,19 %	57,88 %
Maa- ja metsätalousalat	60,48 %	58,79 %
Terveys- ja hyvinvointialat	72,19 %	69,52 %
Palvelualat	54,77 %	57,44 %
Kaikki yhteensä	61,34 %	61,34 %



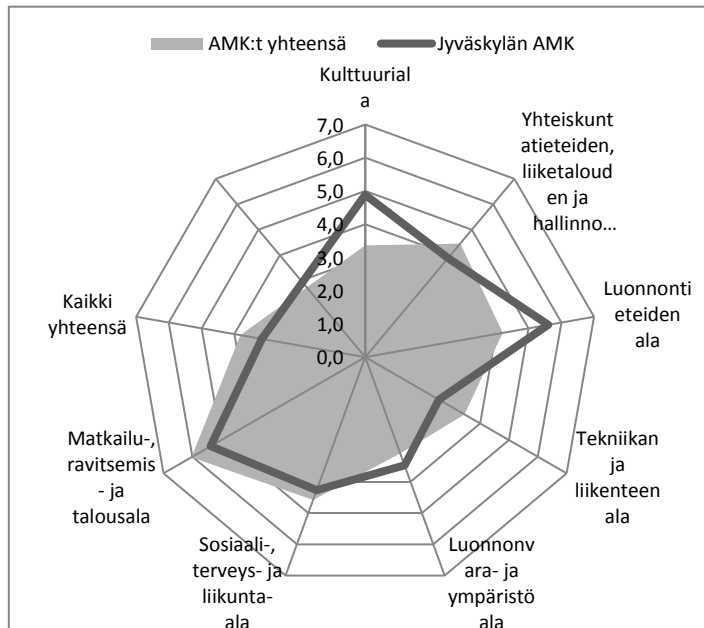
Ulkomaalaisten suorittamien tutkintojen osuus kaikista

OKM ohjauksen ala	Jyväskylän AMK	AMK:t yhteensä
Kasvatusalat	0,00 %	1,12 %
Taiteet ja kulttuurialat	26,53 %	3,74 %
Kauppa, hallinto ja oikeustieteet	11,36 %	12,91 %
Tietojenkäsittely ja tietoliikenne	6,49 %	15,57 %
Tekniikan alat	5,84 %	7,01 %
Maa- ja metsätalousalat	0,00 %	0,00 %
Terveys- ja hyvinvointialat	7,14 %	2,77 %
Palvelualat	12,80 %	9,39 %
Kaikki yhteensä	8,77 %	7,10 %



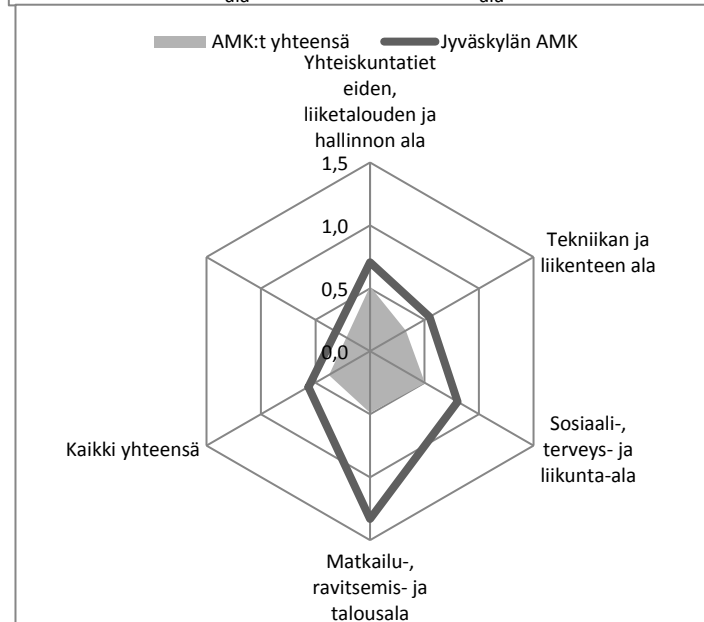
AMK-tutkinnot/opetus- ja TKI- henkilöstö

Koulutusala	Jyväskylän AMK	AMK:t yhteensä
Kulttuuriala	4,88	3,36
Yhteiskuntatieteiden, liiketalouden ja hallinnon ala	3,89	4,46
Luonnontieteiden ala	5,60	4,21
Tekniikan ja liikenteen ala	2,56	3,45
Luonnonvara- ja ympäristöala	3,47	3,09
Sosiaali-, terveys- ja liikunta-ala	4,26	4,58
Matkailu-, ravitsemis- ja talousala	5,37	6,04
Kaikki yhteensä	3,15	3,81




Ylemmät AMK-tutkinnot/opetus- ja TKI- henkilöstö

Koulutusala	Jyväskylän AMK	AMK:t yhteensä
Yhteiskuntatieteiden, liiketalouden ja hallinnon ala	0,71	0,52
Tekniikan ja liikenteen ala	0,55	0,33
Sosiaali-, terveys- ja liikunta-ala	0,80	0,50
Matkailu-, ravitsemis- ja talousala	1,33	0,49
Kaikki yhteensä	0,56	0,38



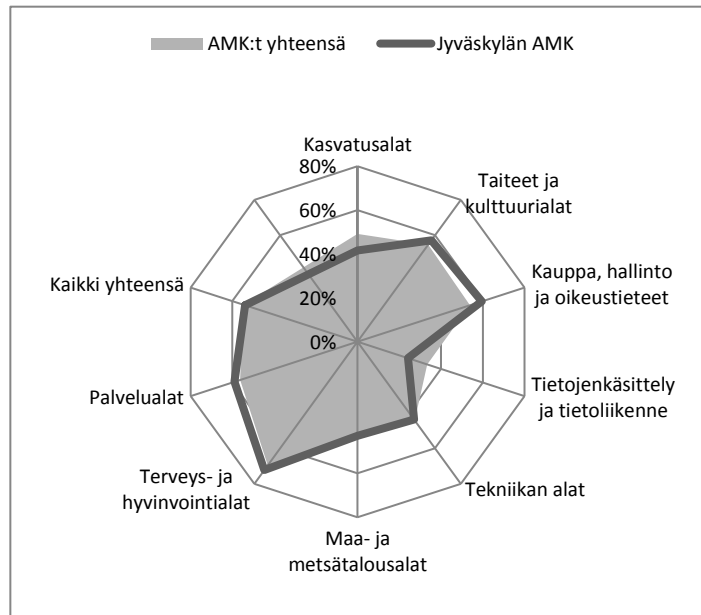
Julkaisut/opetus- ja TKI-henkilöstö

Koulutusala	Jyväskylän AMK	AMK:t yhteensä
Humanistinen ja kasvatusala	3,16	4,35
Kulttuuriala	12,28	3,70
Yhteiskuntatieteiden, liiketalouden ja hallinnon ala	2,16	1,32
Luonnontieteiden ala	0,80	0,94
Tekniikan ja liikenteen ala	0,15	0,57
Luonnonvara- ja ympäristöala	1,85	1,05
Sosiaali-, terveys- ja liikunta-ala	0,96	0,83
Matkailu-, ravitsemis- ja talousala	1,59	1,54
Kaikki yhteensä	1,62	1,26



Viiden vuoden läpäisy

OKM ohjauksen ala	Jyväskylän AMK	AMK:t yhteensä
Kasvatusalat	41,67 %	49,15 %
Taiteet ja kulttuurialat	57,14 %	54,67 %
Kauppa, hallinto ja oikeustieteet	59,52 %	53,84 %
Tietojenkäsittely ja tietoliikenne	24,19 %	33,37 %
Tekniikan alat	43,75 %	44,43 %
Maa- ja metsätalousalat	42,86 %	43,99 %
Terveys- ja hyvinvointialat	72,27 %	69,74 %
Palvelualat	59,02 %	56,31 %
Kaikki yhteensä	53,93 %	54,68 %



Ohjauksen ala ja koulutusaloistaisten indikaattoreiden poimintasääntönä on, että ko. rivi on poistettu tilanteessa, jossa ao. amk:ssa ei ole indikaattorin toisen osatekijän arvoja. Esimerkiksi ala jää kuvaamatta tilanteessa jossa ao. alalla on suoritettu tutkintoja, mutta opetus- ja tutkimushenkilöstöä ei ole kirjattu. Samaten julkaisut jotka on tilastoitu koulutusosalalle, jolle ei ole kohdennettu henkilötöyvuosia eivät näy taulukoissa. Indikaattoreissa on näin mukana myös sellaiset päättyvät koulutukset, joissa indikaattorin molempiin tekijöihin on kohdennettu arvoja. Ulkomaalaisten suorittamien tutkinnon indikaattorissa on kuitenkin kuvattu kaikki ne koulutusalat, jossa ao. amk:ssa on suoritettuja tutkintoja, vaikkei ulkomaalaisten suorittamia tutkintoja olisikaan.