

Opetus- ja kulttuuriministeriö

Asemointitilastot 2015; Yhteinen osio katsaus talouteen ja henkilöstöön

Vuosia 2013 ja 2014 koskevat taloustiedot perustuvat ammattikorkeakouluilta pyydettyihin suppean tuloslaskelman ja taseen tietoihin sekä tunnuslukutietoihin. Molempina vuosina mukana on sellaisia ammattikorkeakouluja, jotka ovat yhtiöityneet joko vuoden 2014 tai 2015 alusta lukien. Näiden ammattikorkeakoulujen osalta tiedot on voitu tuottaa laskennallisesti kunkin ammattikorkeakoulun käytettävissä olevista tilinpäätöstiedoista.

Opetus- ja kulttuuriministeriön asemointitilastot 2015

Katsaus talouteen ja henkilöstöön

Sisällys:

Tilinpäätös 2014 - katsaus

Nettotulos

Maksuvalmius (quick ratio)

Omavaraisuusaste

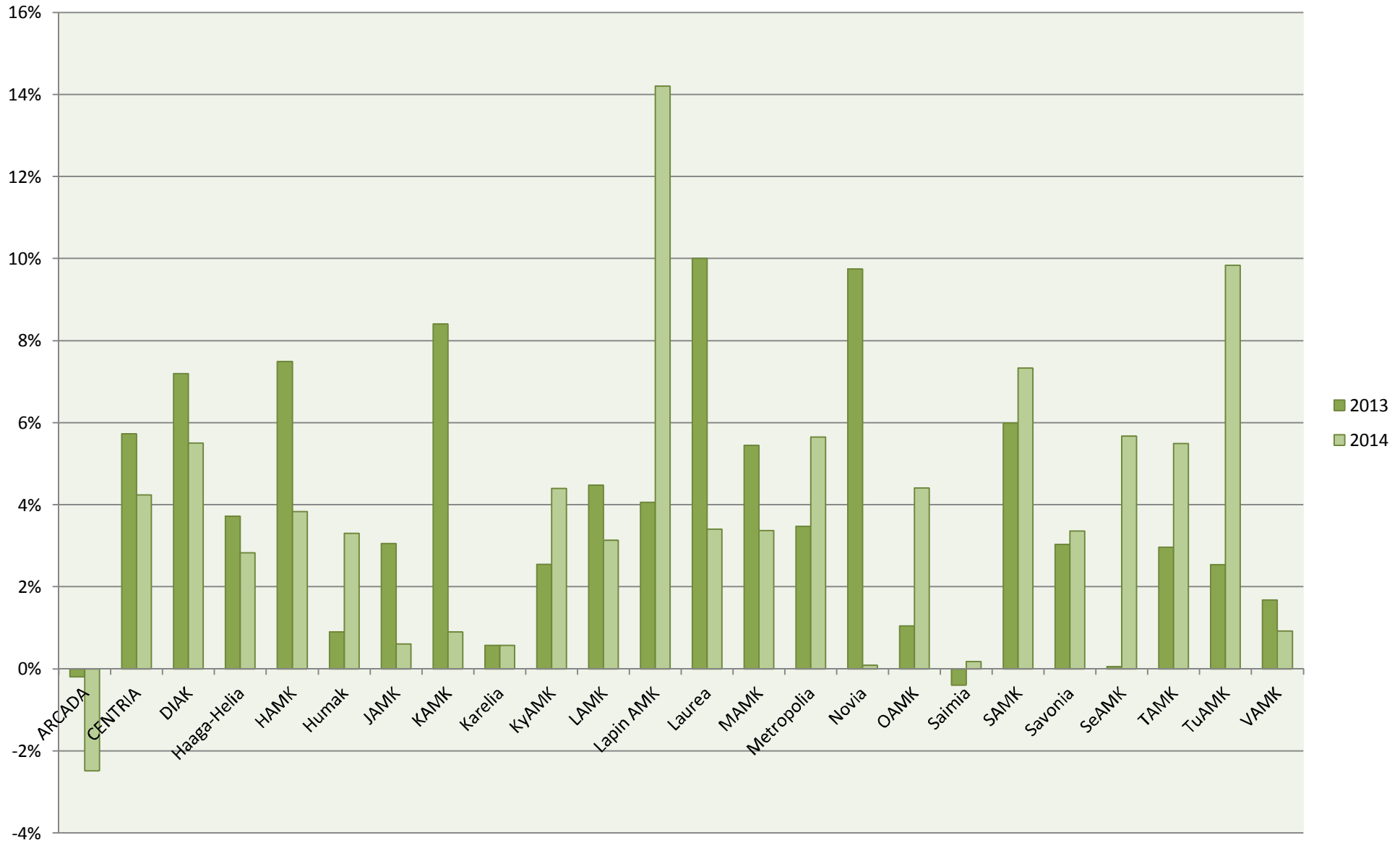
Henkilöstön rakenne

Tilinpäätös 2014

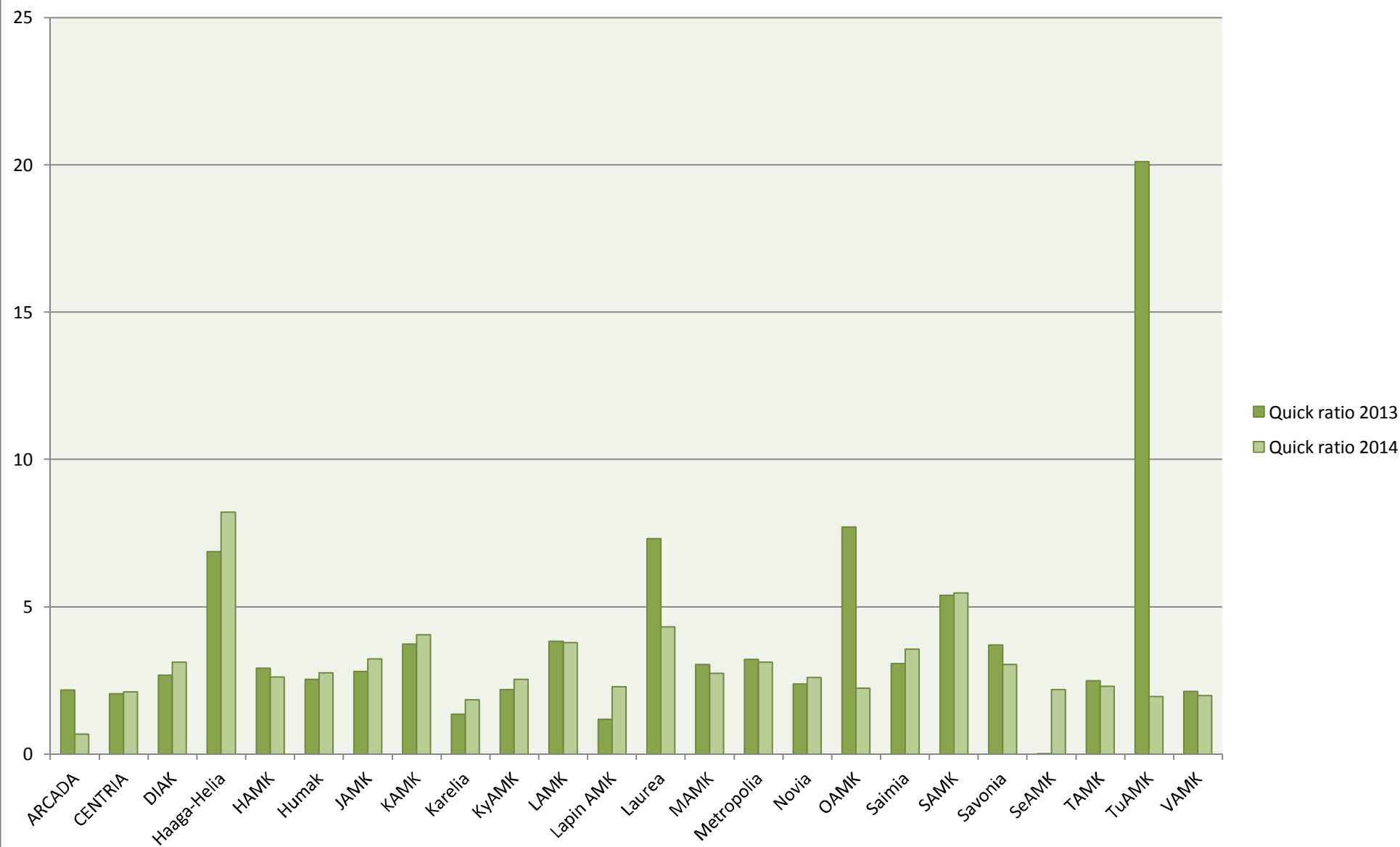
Luvut tuhansia euroja. Tiedot ammattikorkeakoulujen oman ilmoituksen mukaisesti.

AMK	Liikevaihto	Perusrahoitus	Avustustuotot	Muut tuotot	Henkilöstökulut	Tilavuokratulot	Toiminnan muut kulut	Tilikauden voitto/tappio ennen tilinpäätössiirtoja
Arcada	18 701	15 827	1 960	914	-12 727	-3 481	-2 431	-465
Centria	24 238	20 139	2 467	1 632	-15 140	-2 624	-4 501	1 028
DIAK	25 874	22 853	2 050	971	-14 935	-2 661	-6 296	1 419
Haaga-Helia	64 873	58 303	3 241	3 330	-40 675	-10 209	-10 873	1 831
HAMK	54 587	42 041	2 679	9 867	-34 618	-307	-13 997	2 093
Humak	14 328	12 393	1 612	323	-8 826	-1 834	-3 046	476
JAMK	58 603	46 275	6 346	5 982	-37 400	-7 129	-12 966	352
KAMK	17 682	13 151	3 612	919	-11 694	-1 113	-4 491	156
Karelia	31 967	26 673	3 164	2 130	-20 425	-4 326	-6 619	182
KyAMK	34 427	26 743	5 803	1 881	-18 357	-3 425	-10 002	1 514
LAMK	38 712	32 831	3 965	1 916	-21 491	-5 509	-10 060	1 212
Lapin AMK	51 620	38 653	9 900	3 067	-29 741	-849	-12 343	7 330
Laurea	55 698	49 125	4 923	1 650	-32 561	-4 602	-14 485	1 898
MAMK	42 856	31 177	7 632	4 047	-23 008	-4 106	-13 411	1 444
Metropolia	109 747	97 147	8 391	4 209	-71 698	-12 446	-18 865	2 649
Novia	31 057	25 704	3 667	1 686	-19 045	-4 487	-6 834	25
OAMK	59 475	50 914	5 833	2 728	-37 881	-8 331	-9 929	2 620
Saimia	21 860	19 169	1 627	1 064	-14 412	-1 366	-4 992	39
SAMK	38 908	34 681	2 801	1 426	-25 042	-3 224	-7 697	2 853
Savonia	51 041	40 727	7 045	3 269	-29 880	-2 202	-16 586	1 716
SeAMK	37 260	30 260	5 743	1 257	-22 318	-5 171	-7 172	2 112
TAMK	72 458	65 316	3 590	3 552	-46 784	-2 779	-14 157	3 976
TuAMK	71 938	60 317	6 734	4 888	-41 884	-12 510	-12 377	4 973
VAMK	21 745	19 499	990	1 256	-14 940	-2 067	-4 043	200

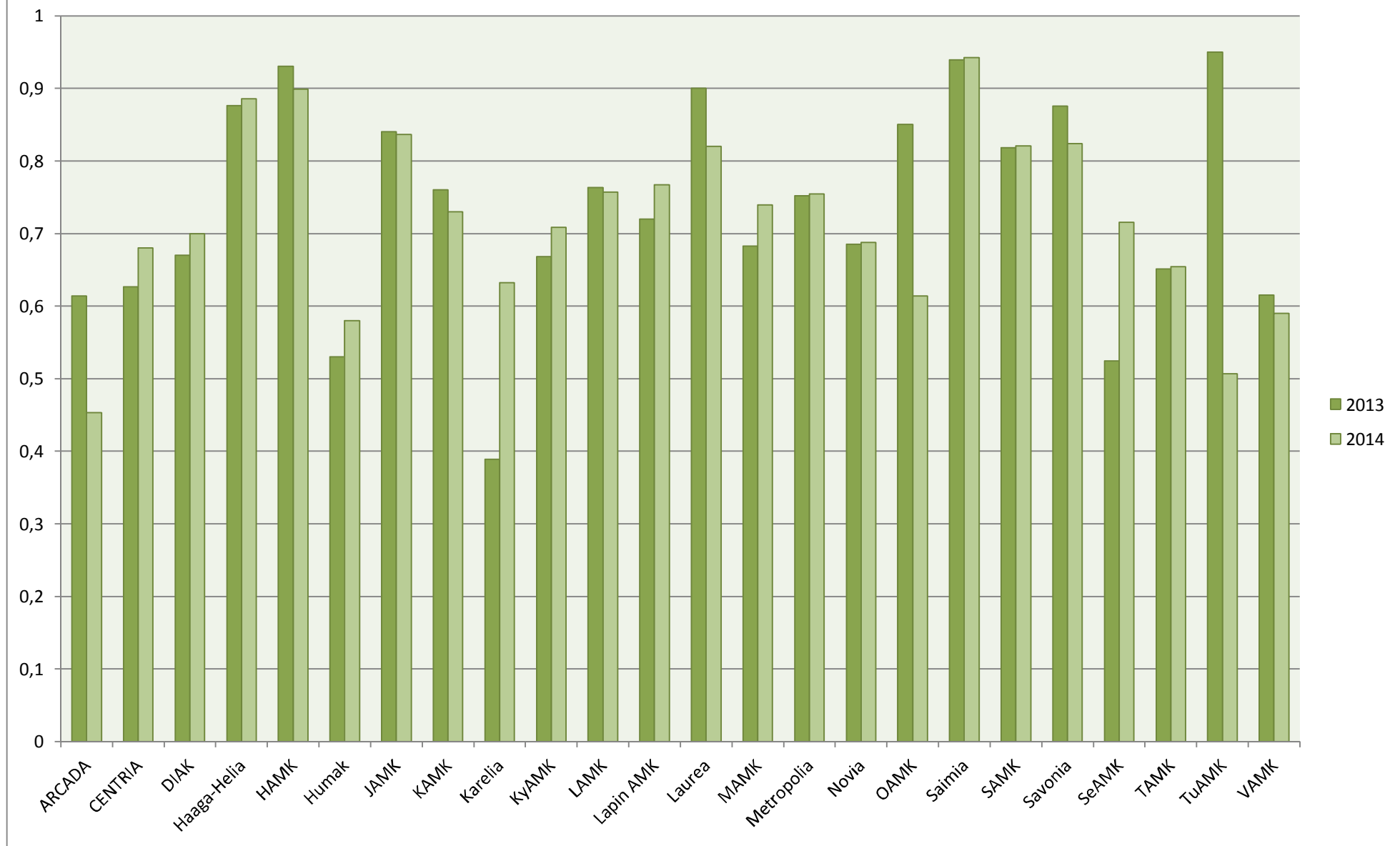
Nettotulos 2013 ja 2014 tilinpäätöksessä



Ammattikorkeakoulujen quick ratio-luku 2013 ja 2014



Omavaraisuusaste tilinpäätöksissä 2013 ja 2014



Ammattikorkeakoulujen henkilökunnan rakenne 2012-2014

