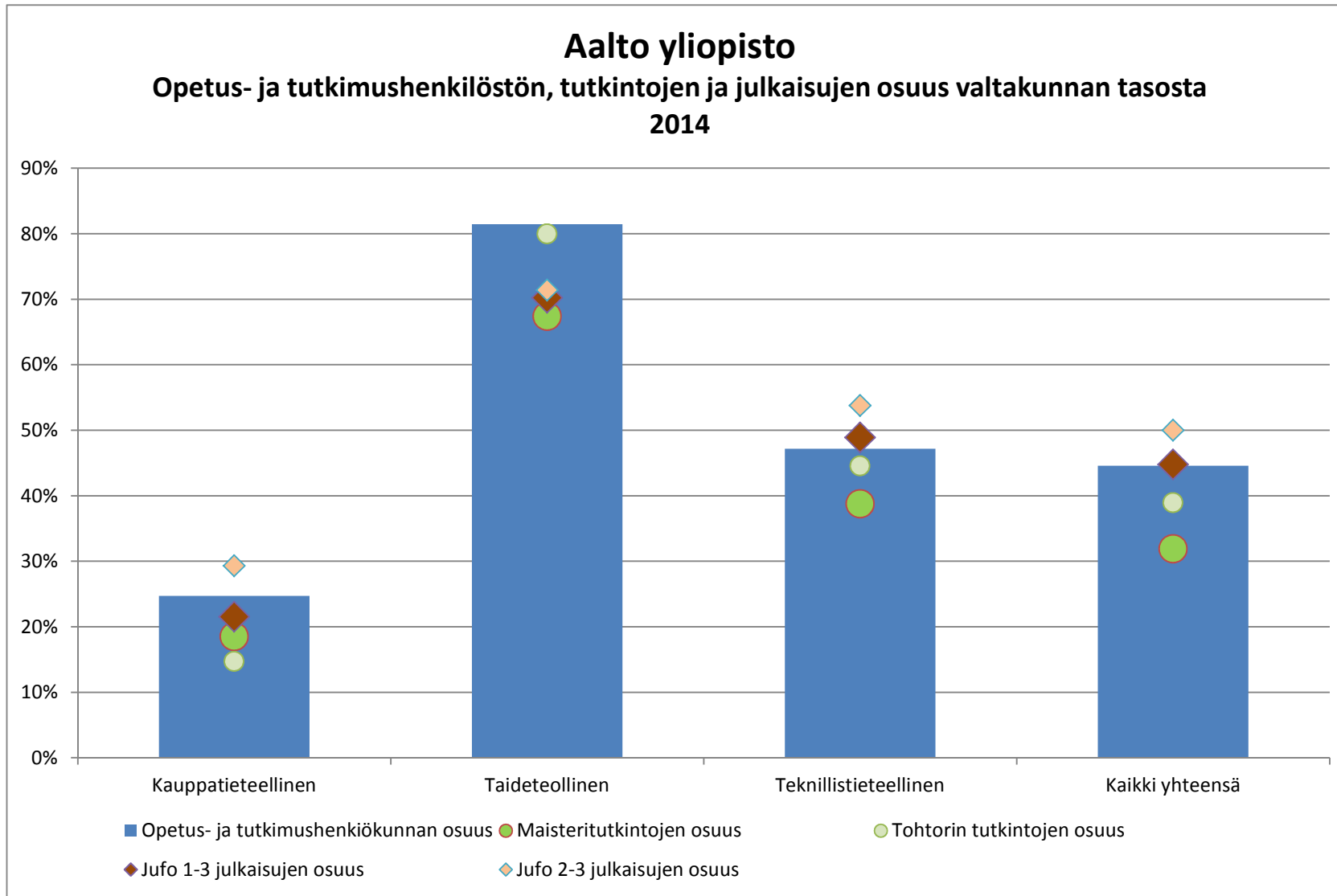



Aalto-yliopiston määrälliset tavoitteet kaudelle 2013-2016

	Toteutuma			Keskiarvo 2012-2014	OPM/sov. 2013-2016	Tavoitteen tot.-% 2014		Tot. muutos-% 2013-2014	
	2012	2013	2014			YO	Valtak.	YO	Valtak.
Ylemmät korkeakoulututkinnot									
Taideteollinen koulutus	199	224	213	212	170	125 %	124 %	-5 %	-1 %
Kauppatieteellinen koulutus	390	457	410	419	410	100 %	104 %	-10 %	0 %
Teknillistieteellinen koulutus	930	933	1040	968	1 100	95 %	93 %	11 %	6 %
Yhteensä	1 519	1 614	1 663	1 599	1 680	99 %	99 %	3 %	3 %
Tohtorin tutkinnot	192	229	219	213	192	114 %	114 %	-4 %	8 %
Alemmat korkeakoulututkinnot	1 382	1 553	1 592	1 509	1 450	110 %	95 %	3 %	4 %
Ulkomaalaisten tutkinto-opiskelijoiden määrä	1 909	2 075	2102	2 029	1 700	124 %	118 %	1 %	3 %
Suomesta lähteneiden tai Suomeen saapuneiden vaihto-opiskelijoiden määrä (vaihdon kesto yli 3 kk)	1 732	1 687	1 783	1 734	1 900	94 %	92 %	6 %	2 %




Vähintään 55 opintopistettä suorittaneiden osuus

Koulutusala	Aalto-yliopisto	Yliopistot yhteensä
Kauppätieteellinen	32,5 %	35,4 %
Taideteollinen	21,2 %	25,8 %
Teknillistieteellinen	24,2 %	26,4 %
Kaikki alat yhteensä	25,7 %	31,9 %



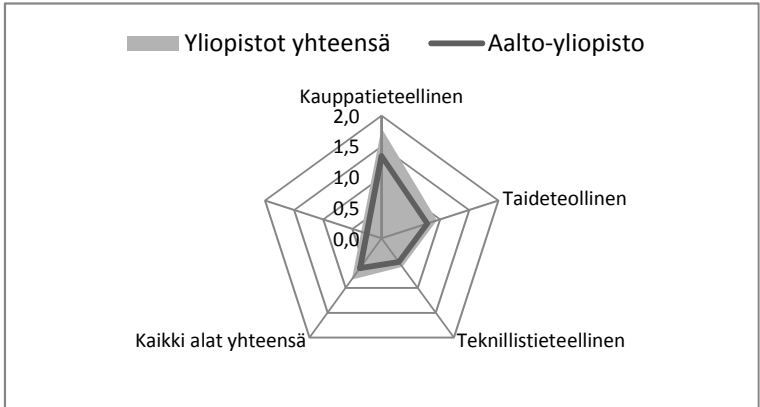
1-14 opintopistettä suorittaneiden osuus

Koulutusala	Aalto-yliopisto	Yliopistot yhteensä
Kauppätieteellinen	10,3 %	10,5 %
Taideteollinen	18,2 %	16,6 %
Teknillistieteellinen	11,3 %	11,6 %
Kaikki alat yhteensä	11,9 %	11,7 %



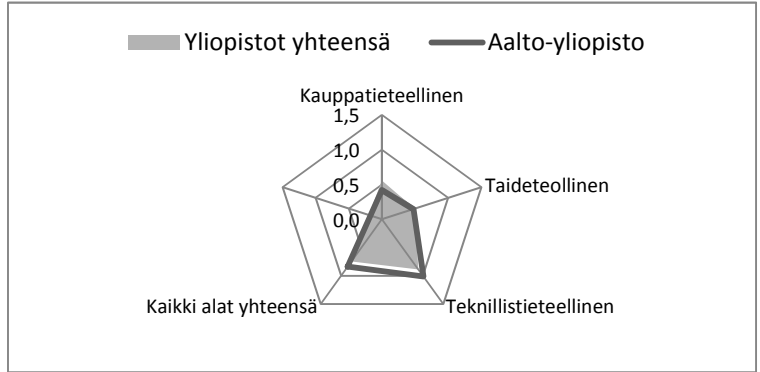
Ylemmät tutkinnot / opetus- ja tutkimushenkilökunta

Koulutusala	Aalto-yliopisto	Yliopistot yhteensä
Kauppätieteellinen	1,35	1,80
Taideteollinen	0,78	0,95
Teknillistieteellinen	0,47	0,57
Kaikki alat yhteensä	0,60	0,83



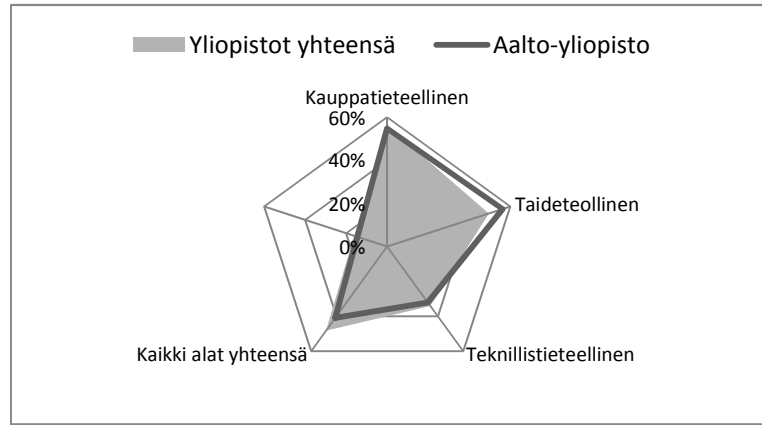
Tohtorin tutkinnot / IV porras henkilötyövuodet

Koulutusala	Aalto-yliopisto	Yliopistot yhteensä
Kauppätieteellinen	0,42	0,56
Taideteollinen	0,47	0,49
Teknillistieteellinen	1,01	0,89
Kaikki alat yhteensä	0,84	0,75



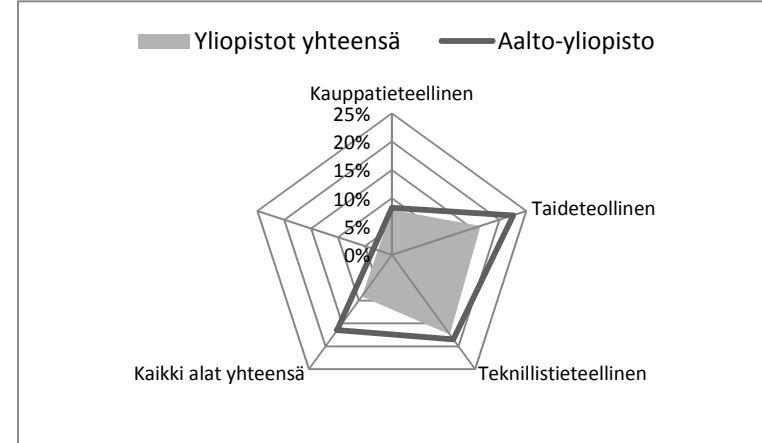
7 vuoden läpäisy

Koulutusala	Aalto-yliopisto	Yliopistot yhteensä
Kauppätieteellinen	54,8 %	56,4 %
Taideteollinen	56,3 %	49,6 %
Teknillistieteellinen	32,0 %	34,0 %
Kaikki alat yhteensä	40,9 %	48,2 %



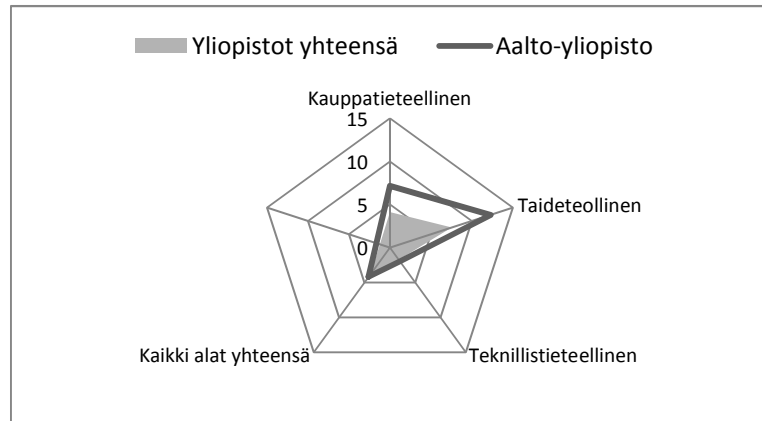
Ulkomaalaisten suorittamien ylempien kktutkintojen osuus

Koulutusala	Aalto-yliopisto	Yliopistot yhteensä
Kauppätieteellinen	8,3 %	8,0 %
Taideteollinen	22,5 %	16,5 %
Teknillistieteellinen	18,5 %	17,4 %
Kaikki alat yhteensä	16,5 %	9,1 %



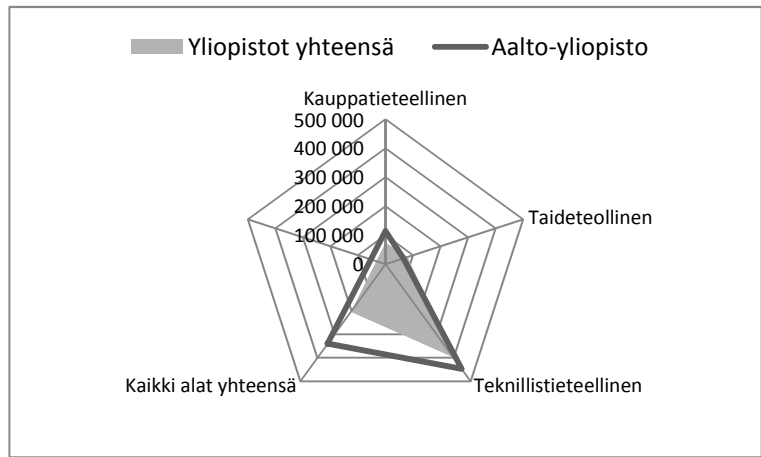
Hakijoiden suhde paikan vastaanottaneisiin

Koulutusala	Aalto-yliopisto	Yliopistot yhteensä
Kauppätieteellinen	7,2	4,1
Taideteollinen	12,3	7,6
Teknillistieteellinen	2,0	1,8
Kaikki alat yhteensä	4,2	3,7



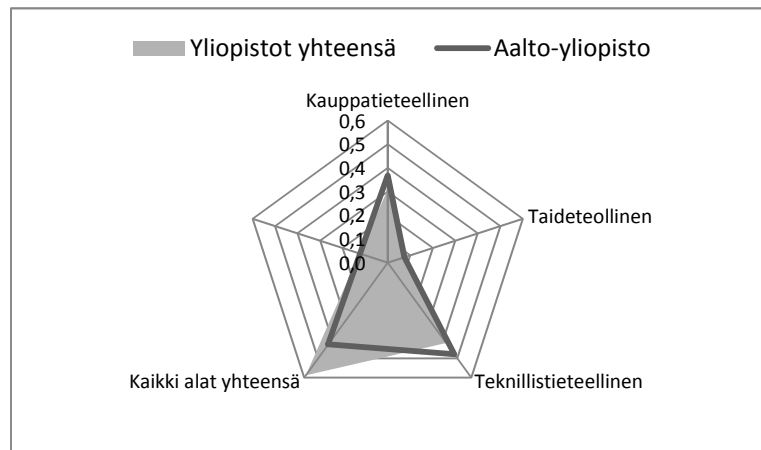
Kilpailtu tutkimusrahoitus / IV porras henkilötyövuodet

Koulutusala	Aalto-yliopisto	Yliopistot yhteensä
Kauppätieteellinen	114 339 €	74 035 €
Taideteollinen	65 289 €	80 055 €
Teknillistieteellinen	447 407 €	398 111 €
Kaikki alat yhteensä	339 866 €	203 786 €



Julkaisut (jufo tasot 2-3) / opetus- ja tutkimushenkilökunta

Koulutusala	Aalto-yliopisto	Yliopistot yhteensä
Kauppätieteellinen	0,37	0,31
Taideteollinen	0,07	0,08
Teknillistieteellinen	0,48	0,42
Kaikki alat yhteensä	0,43	0,59



KV-yhteisujulkaisujen osuus (jufo 1-3 julkaisut)

Koulutusala	Aalto-yliopisto	Yliopistot yhteensä
Kauppätieteellinen	46 %	40 %
Taideteollinen	27 %	34 %
Teknillistieteellinen	54 %	51 %
Kaikki alat yhteensä	52 %	45 %

