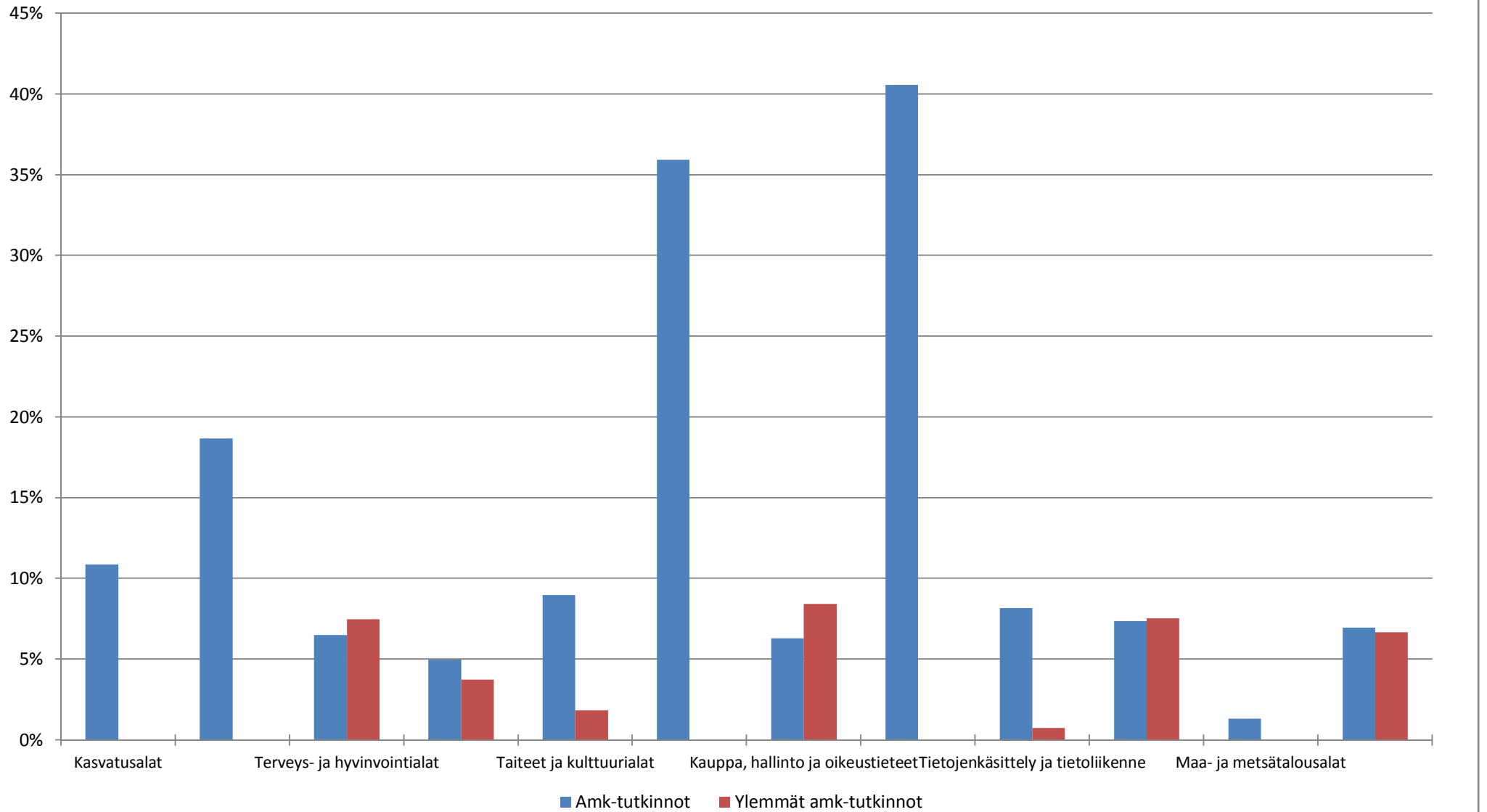


Turun ammattikorkeakoulun määrälliset tavoitteet kaudelle 2017-2020

	Toteutuma			Keskiarvo	OPM/sov. tavoite	Tavoitteen tot.-% 2015		Tot. muutos-% 2014-2015	
	2013	2014	2015	2013-2015	2017-2020	AMK	Valtak.	AMK	Valtak.
Ammattikorkeakoulututkinnot									
Taiteet ja kulttuurialat, kasvatusalat, yhteiskuntatieteet	150	126	198	158	140	141 %		57 %	-1 %
Humanistiset alat, lääketieteet ja terveys- ja hyvinvointialat	538	613	538	563	600	90 %		-12 %	5 %
Liiketalous, hallinto ja oikeustieteet ja palvelualat	446	415	402	421	390	103 %		-3 %	6 %
Luonnontieteet, tietojenkäsittely ja tietoliikenne, tekniikan alat ja maatalous- ja metsätieteelliset alat	529	534	513	525	520	99 %		-4 %	3 %
Yhteensä	1 663	1 688	1 651	1 667	1 650	100 %	105 %	-2 %	4 %
Ylemmät ammattikorkeakoulututkinnot	159	163	155	159	215	72 %	80 %	-5 %	13 %
Ammatillinen opettajankoulutus	0	0	0	0	0		115 %		-3 %
Ulkomaalaisten tutkinto-opiskelijoiden määrä	371	346	354	357				2 %	-1 %
Suomesta lähteneiden tai Suomeen saapuneiden vaihto-opiskelijoiden opintopisteet	0	0	16 573	16 573					
Avoimessa amk-opetuksessa, tutkinto-osien, erikoistumiskoulutuksien ja maahanmuuttajien valmentavassa koulutuksessa suoritettavat opintopisteet	2 817	5 962	9 560	6 113				60 %	50 %
Työllistyneet (%)	82 %	83 %	0	82,50 %					
AVOP-palautteen vastausten summa			196 697	196 697					
Ulkomaalaisten tutkinto-opiskelijoiden suorittamat tutkinnot	66	71	75	71				6 %	18 %

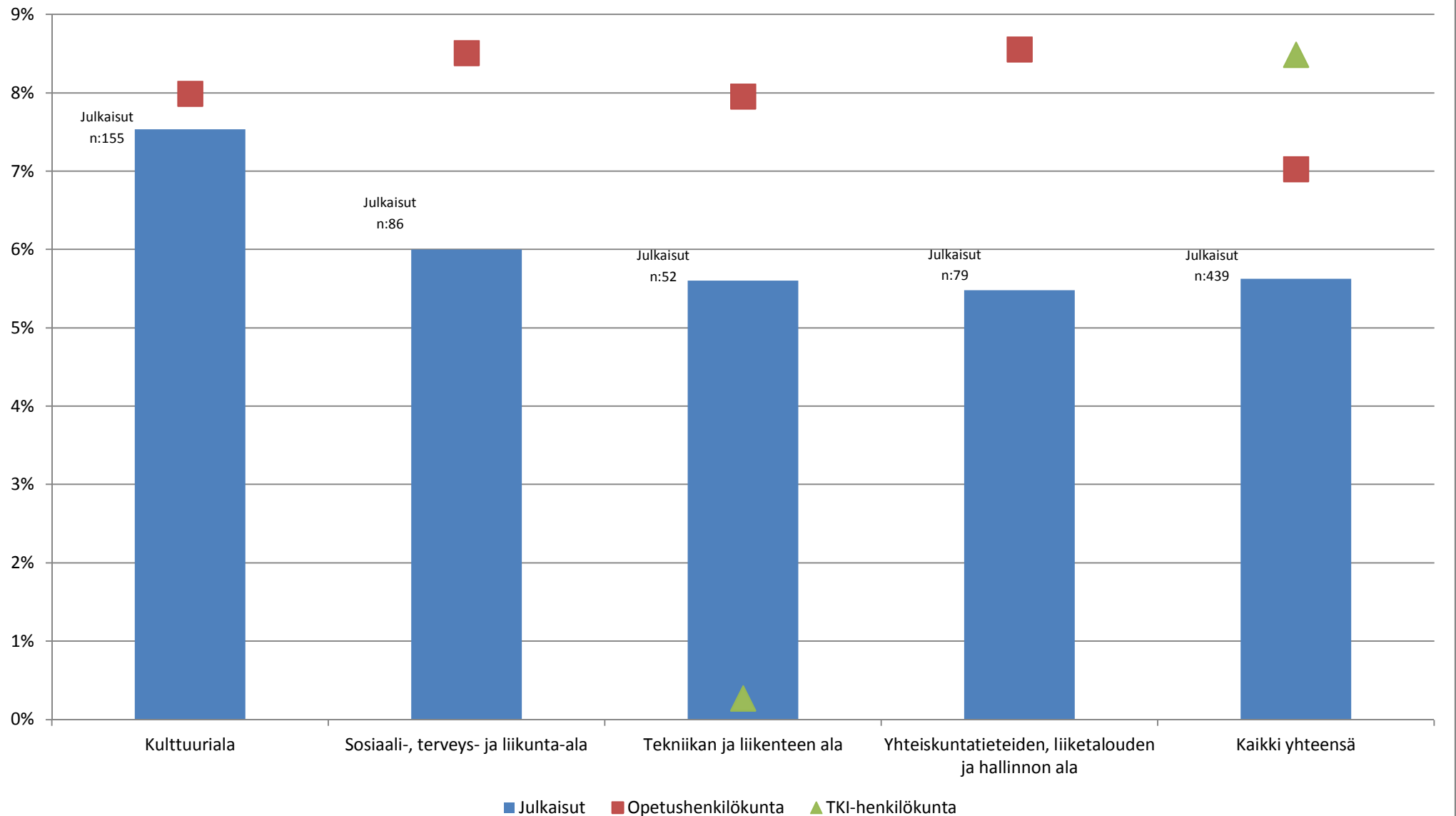
Turun ammattikorkeakoulu

Tutkintojen osuus valtakunnan tasosta ohjausaloittain



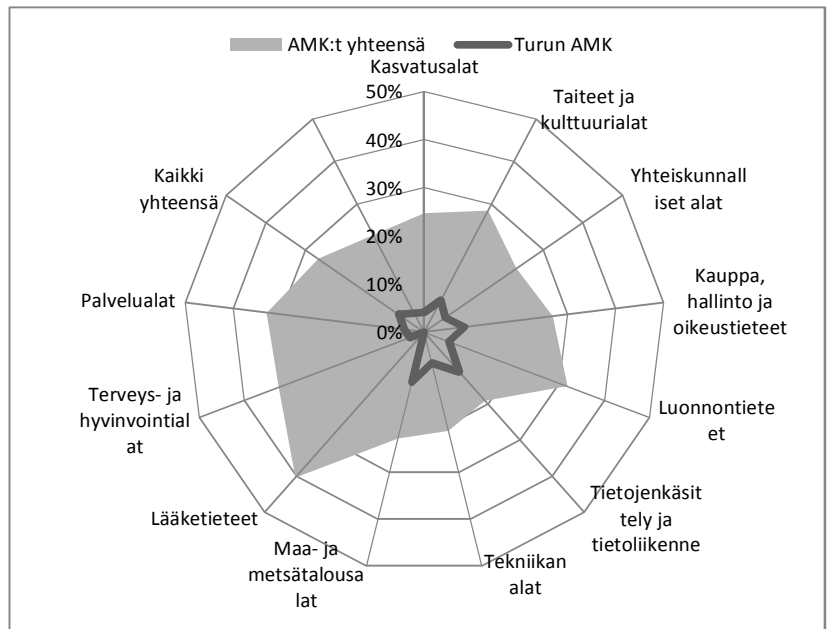
Turun ammattikorkeakoulu

Opetushenkilökunnan, TKI-henkilökunnan ja julkaisujen osuus valtakunnan tasosta koulutusaloittain



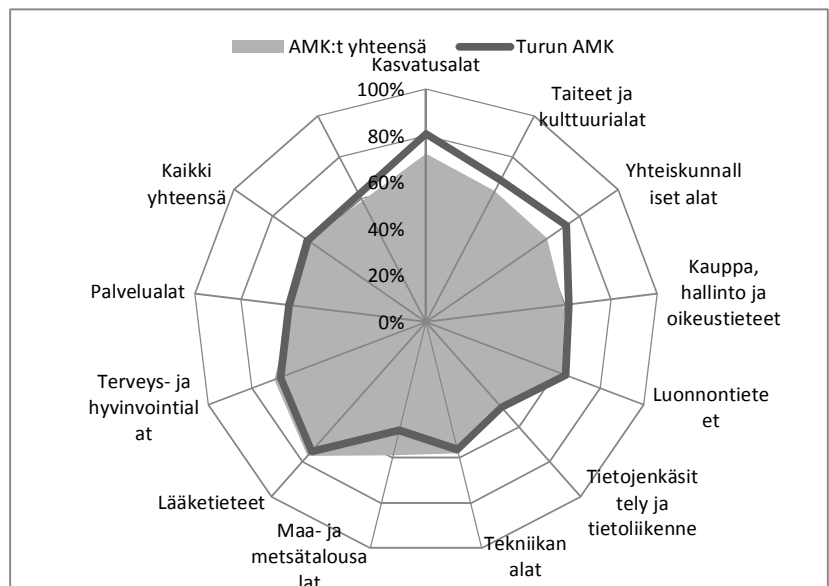
Opetus- ja kulttuuriministeriö
Asemointitilastot 2016
1-14 opintopistettä suorittaneiden
osuus

OKM ohjauksen ala	Turun AMK	AMK:t yhteensä
Kasvatusalat	4,05 %	24,70 %
Taiteet ja kulttuurialat	7,48 %	28,52 %
Yhteiskunnalliset alat	5,33 %	23,27 %
Kauppa, hallinto ja oikeustieteet	8,34 %	26,96 %
Luonnontieteet	5,56 %	31,80 %
Tietojenkäsittely ja tietoliikenne	11,07 %	19,08 %
Tekniikan alat	6,64 %	21,19 %
Maa- ja metsätalousalat	10,71 %	22,75 %
Lääketieteet	0,00 %	40,39 %
Terveys- ja hyvinvointialat	3,22 %	32,29 %
Palvelualat	4,17 %	33,02 %
Kaikki yhteensä	6,34 %	26,69 %



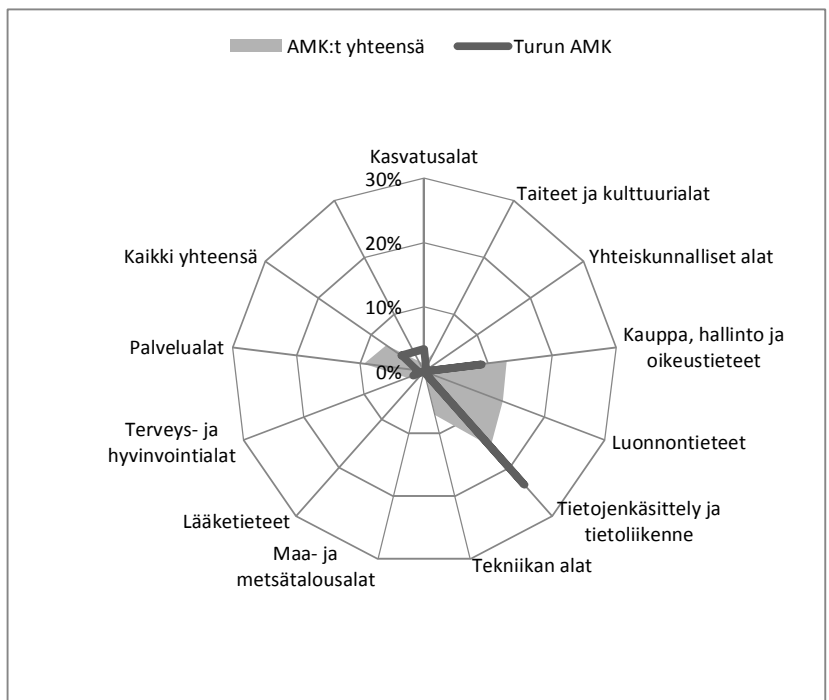
Vähintään 55 op pistettä suorittaneiden
osuus

OKM ohjauksen ala	Turun AMK	AMK:t yhteensä
Kasvatusalat	80,91 %	72,32 %
Taiteet ja kulttuurialat	68,78 %	63,47 %
Yhteiskunnalliset alat	73,17 %	63,13 %
Kauppa, hallinto ja oikeustieteet	61,64 %	59,51 %
Luonnontieteet	64,18 %	63,17 %
Tietojenkäsittely ja tietoliikenne	48,68 %	49,30 %
Tekniikan alat	56,21 %	57,88 %
Maa- ja metsätalousalat	47,73 %	58,79 %
Lääketieteet	73,96 %	76,66 %
Terveys- ja hyvinvointialat	66,75 %	69,52 %
Palvelualat	59,28 %	57,44 %
Kaikki yhteensä	61,65 %	61,34 %



Ulkomaalaisten suorittamien tutkintojen osuus
kaikista

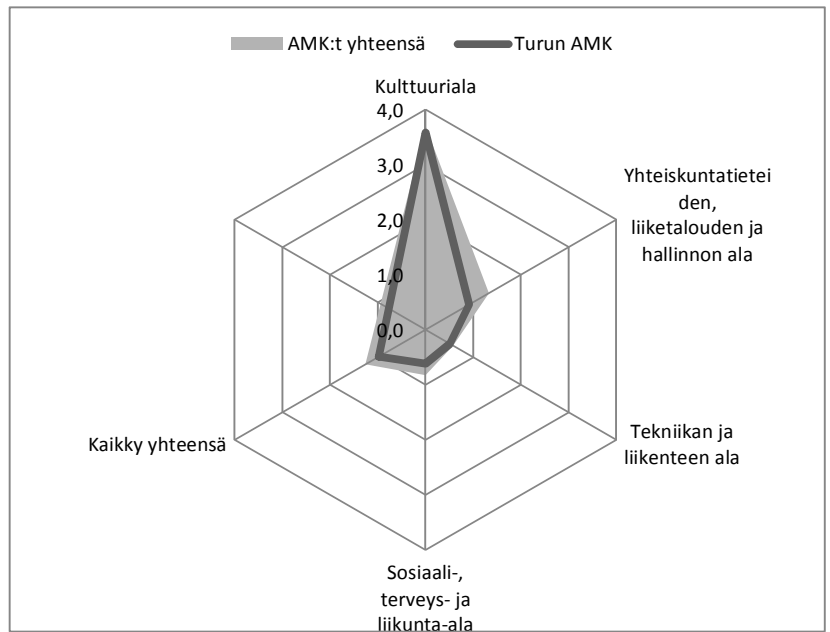
OKM ohjauksen ala	Turun AMK	AMK:t yhteensä
Kasvatusalat	3,45 %	1,12 %
Taiteet ja kulttuurialat	0,69 %	3,74 %
Yhteiskunnalliset alat	0,00 %	0,00 %
Kauppa, hallinto ja oikeustieteet	9,03 %	12,91 %
Luonnontieteet	0,00 %	13,04 %
Tietojenkäsittely ja tietoliikenne	23,48 %	15,57 %
Tekniikan alat	0,00 %	7,01 %
Maa- ja metsätalousalat	0,00 %	0,00 %
Lääketieteet	0,00 %	1,81 %
Terveys- ja hyvinvointialat	1,79 %	2,77 %
Palvelualat	0,98 %	9,39 %
Kaikki yhteensä	4,28 %	7,10 %



Opetus- ja kulttuuriministeriö
Asemointitilastot 2016

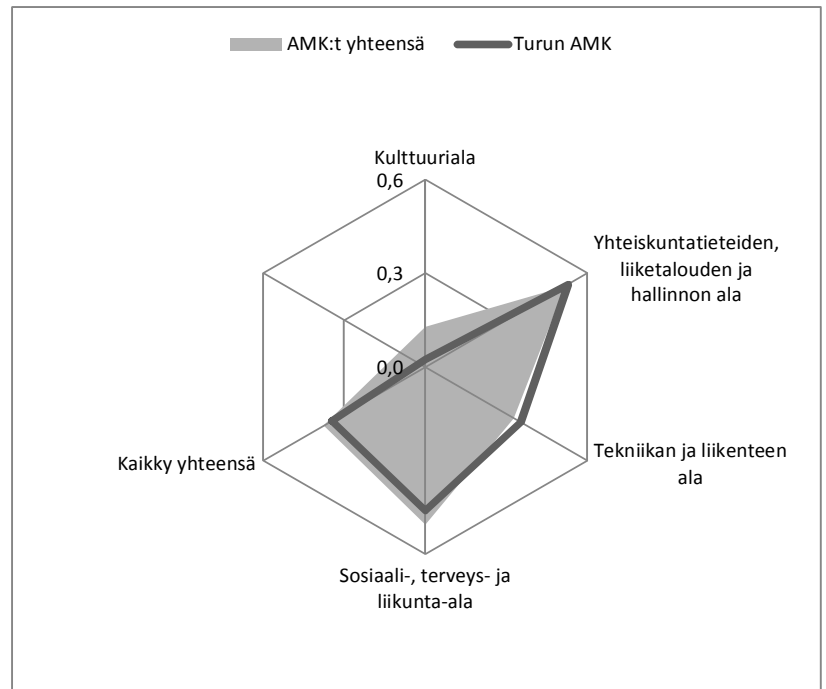
Julkaisut/opetus- ja TKI-henkilöstö

Koulutusala	Turun AMK	AMK:t yhteensä
Kulttuuriala	3,59	3,70
Yhteiskuntatieteiden, liiketalouden ja hallinnon ala	0,91	1,32
Tekniikan ja liikenteen ala	0,51	0,57
Sosiaali-, terveys- ja liikunta-ala	0,61	0,83
Kaikky yhteensä	0,98	1,26



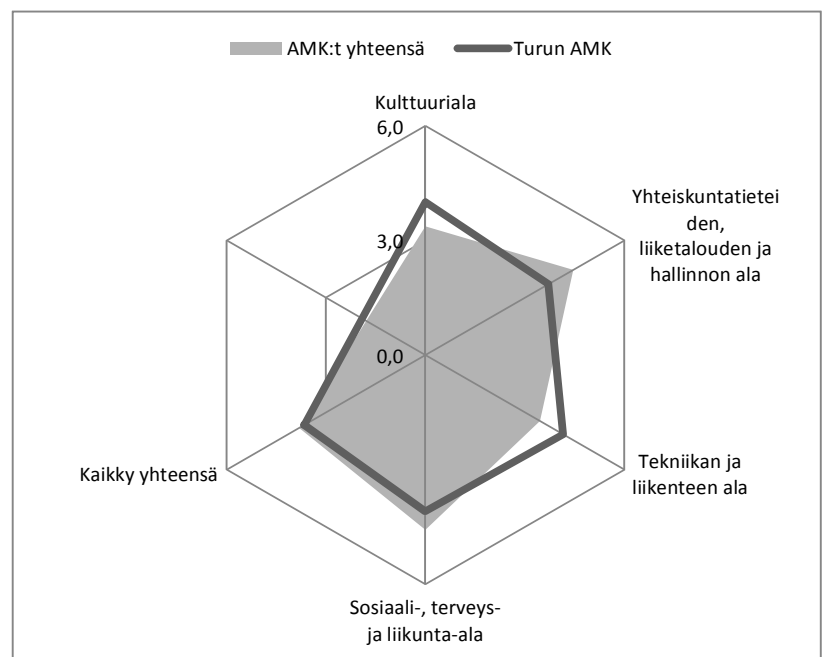
Ylemmät AMK-tutkinnot/opetus- ja TKI-henkilöstö

Koulutusala	Turun AMK	AMK:t yhteensä
Kulttuuriala	0,02	0,13
Yhteiskuntatieteiden, liiketalouden ja hallinnon ala	0,53	0,52
Tekniikan ja liikenteen ala	0,35	0,33
Sosiaali-, terveys- ja liikunta-ala	0,46	0,50
Kaikky yhteensä	0,35	0,38



AMK-tutkinnot/opetus- ja TKI-henkilöstö

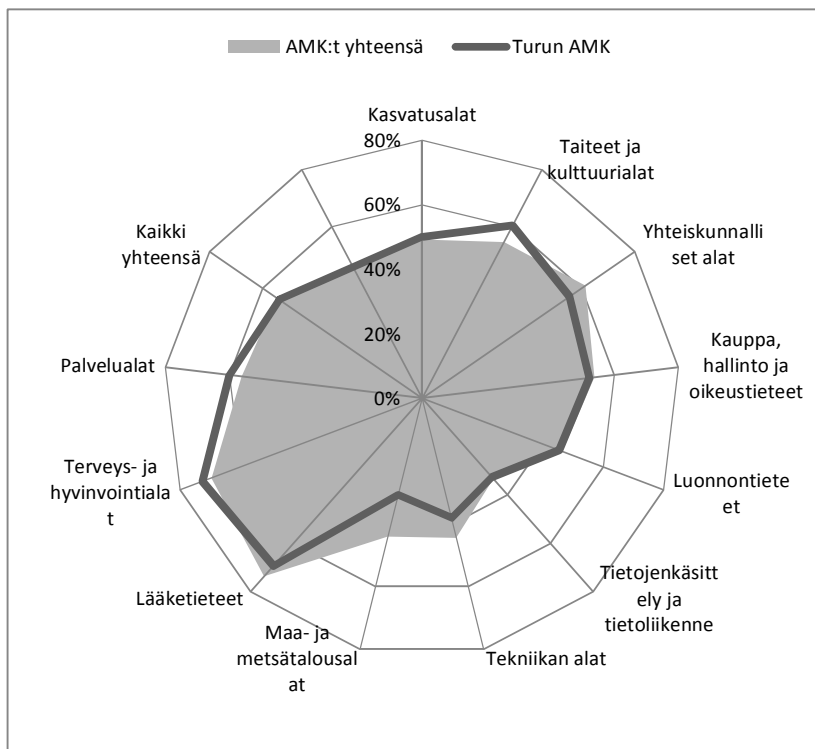
Koulutusala	Turun AMK	AMK:t yhteensä
Kulttuuriala	4,00	3,36
Yhteiskuntatieteiden, liiketalouden ja hallinnon ala	3,70	4,46
Tekniikan ja liikenteen ala	4,14	3,45
Sosiaali-, terveys- ja liikunta-ala	4,08	4,58
Kaikky yhteensä	3,66	3,81



Opetus- ja kulttuuriministeriö
Asemointitilastot 2016

Viiden vuoden läpäisy

OKM ohjauksen ala	Turun AMK	AMK:t yhteensä
Kasvatusalat	50,0 %	49,15 %
Taiteet ja kulttuurialat	60,4 %	54,67 %
Yhteiskunnalliset alat	55,6 %	61,54 %
Kauppa, hallinto ja oikeustieteet	52,1 %	53,84 %
Luonnontieteet	45,5 %	46,43 %
Tietojenkäsittely ja tietoliikenne	32,6 %	33,37 %
Tekniikan alat	38,2 %	44,43 %
Maa- ja metsätalousalat	30,8 %	43,99 %
Lääketieteet	69,2 %	73,61 %
Terveys- ja hyvinvointialat	72,7 %	69,74 %
Palvelualat	60,0 %	56,31 %
Kaikki yhteensä	53,7 %	54,68 %



Ohjauksen ala ja koulutusala-kohtaisten indikaattoreiden poimintasääntönä on, että ko. rivi on poistettu tilanteessa, jossa ao. amk:ssa ei ole indikaattorin toisen osatekijän arvoja. Esimerkiksi ala jää kuvaamatta tilanteessa jossa ao. alalla on suoritettu tutkintoja, mutta opetus- ja tutkimushenkilöstöä ei ole kirjattu. Samaten julkaisut jotka on tilastoitu koulutusosalalle, jolle ei ole kohdennettu henkilötyövuosia eivät näy taulukoissa. Indikaattoreissa on näin mukana myös sellaiset päättyvät koulutukset, joissa indikaattorin molempiin tekijöihin on kohdennettu arvoja. Ulkomaalaisten suorittamien tutkinnon indikaattorissa on kuitenkin kuvattu kaikki ne koulutusalat, jossa ao. amk:ssa on suoritettuja tutkintoja, vaikkei ulkomaalaisten suorittamia tutkintoja olisikaan.