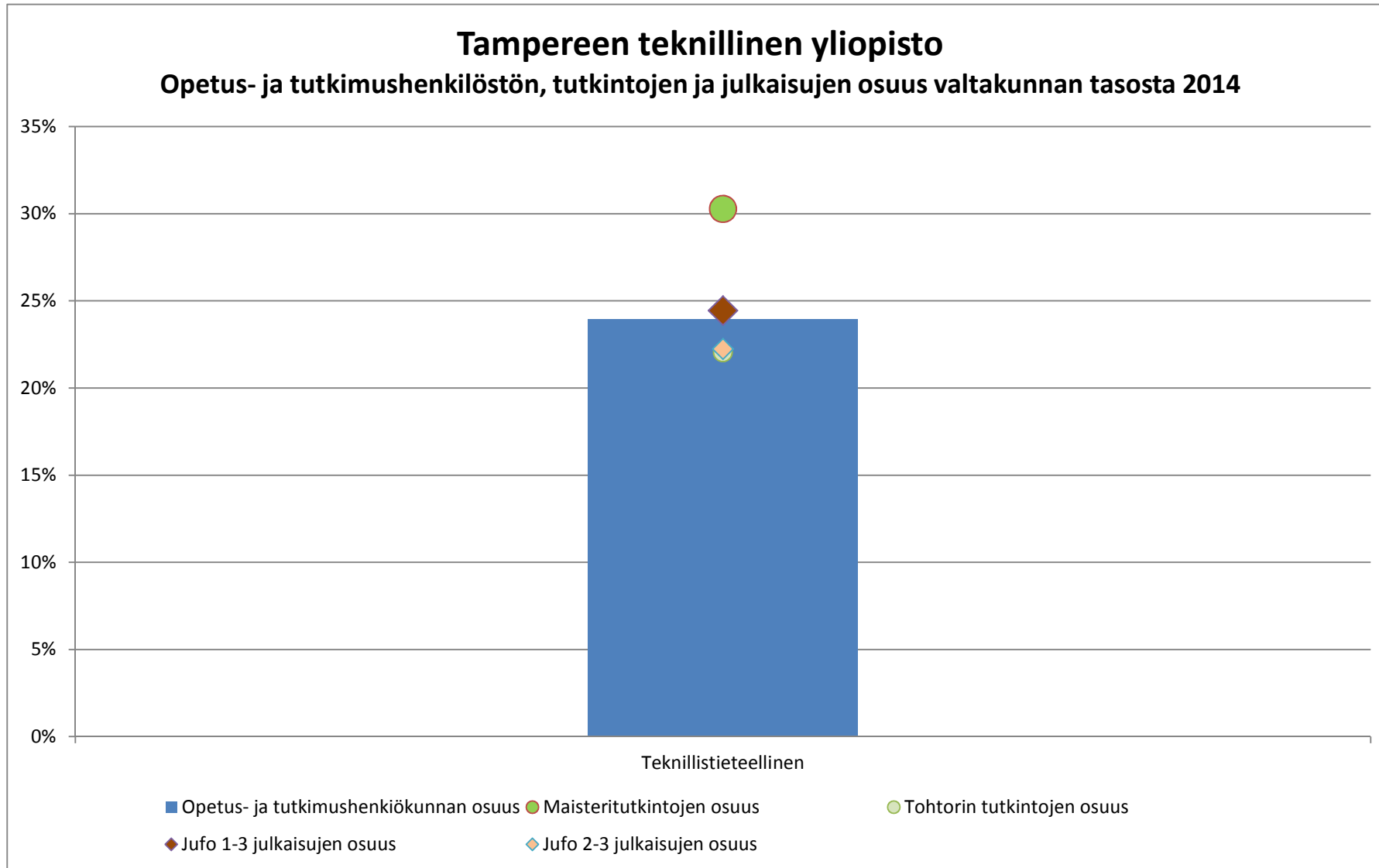


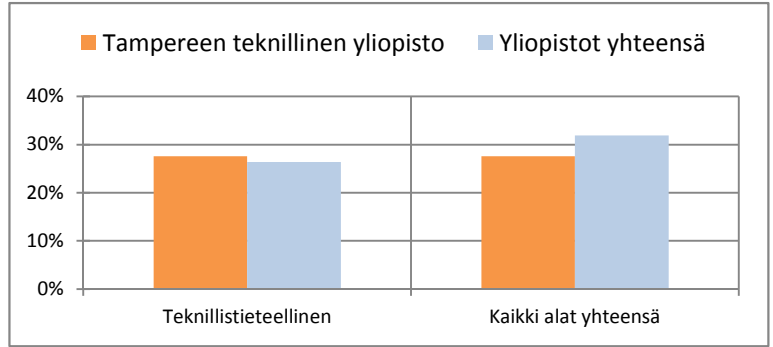
Tampereen teknillisen yliopiston määrälliset tavoitteet kaudelle 2013-2016

	Toteutuma			Keskiarvo 2012-2014	OPM/sov. 2013-2016	Tavoitteen tot.-% 2014		Tot. muutos-% 2013-2014	
	2012	2013	2014			YO	Valtak.	YO	Valtak.
Ylemmät korkeakoulututkinnot									
Teknillistieteellinen koulutus	698	788	812	766	840	97 %	93 %	3 %	6 %
Yhteensä	698	788	812	766	840	97 %	99 %	3 %	3 %
Tohtorin tutkinnot									
	90	94	91	92	82	111 %	114 %	-3 %	8 %
Alemmat korkeakoulututkinnot									
	712	662	687	687	790	87 %	95 %	4 %	4 %
Ulkomaalaisten tutkinto-opiskelijoiden määrä									
	756	798	746	767	550	136 %	118 %	-7 %	3 %
Suomesta lähteneiden tai Suomeen saapuneiden vaihto-opiskelijoiden määrä (vaihdon kesto yli 3 kk)									
	667	693	643	668	750	86 %	92 %	-7 %	2 %



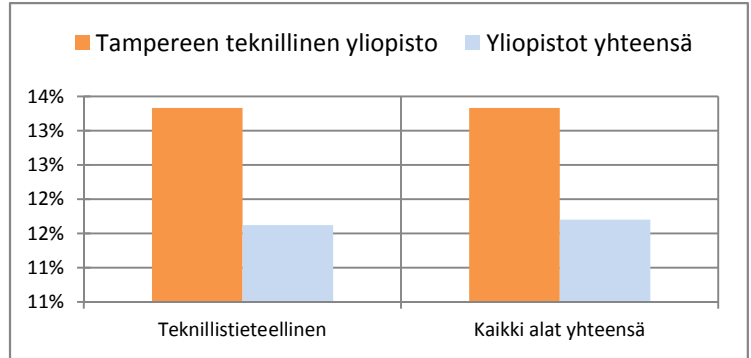
Vähintään 55 opintopistettä suorittaneiden osuus

Koulutusala	Tampereen teknillinen yliopisto	Yliopistot yhteensä
Teknillistieteellinen	27,6 %	26,4 %
Kaikki alat yhteensä	27,6 %	31,9 %



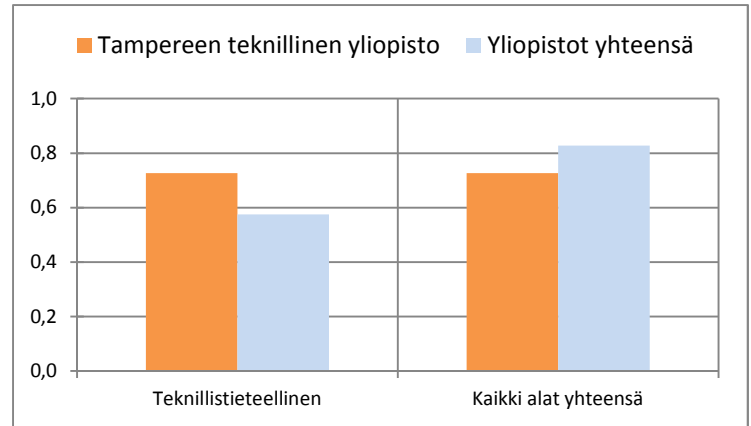
1-14 opintopistettä suorittaneiden osuus

Koulutusala	Tampereen teknillinen yliopisto	Yliopistot yhteensä
Teknillistieteellinen	13,3 %	11,6 %
Kaikki alat yhteensä	13,3 %	11,7 %



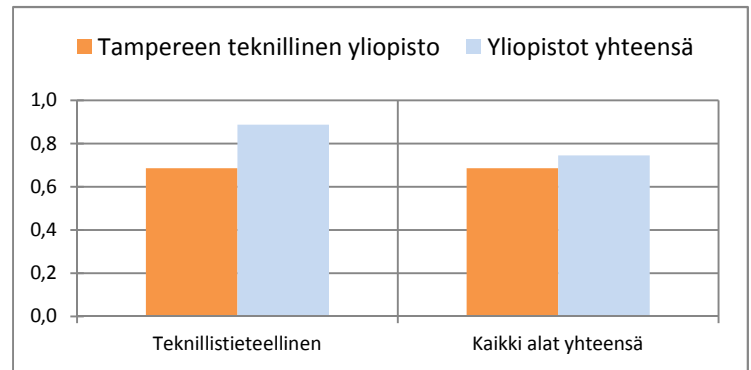
Ylemmät tutkinnot / opetus- ja tutkimushenkilökunta

Koulutusala	Tampereen teknillinen yliopisto	Yliopistot yhteensä
Teknillistieteellinen	0,73	0,57
Kaikki alat yhteensä	0,73	0,83



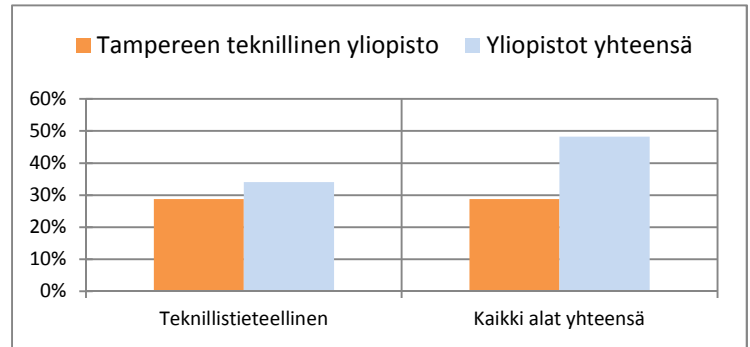
Tohtorin tutkinnot / IV porras henkilötyövuodet

Koulutusala	Tampereen teknillinen yliopisto	Yliopistot yhteensä
Teknillistieteellinen	0,69	0,89
Kaikki alat yhteensä	0,69	0,75



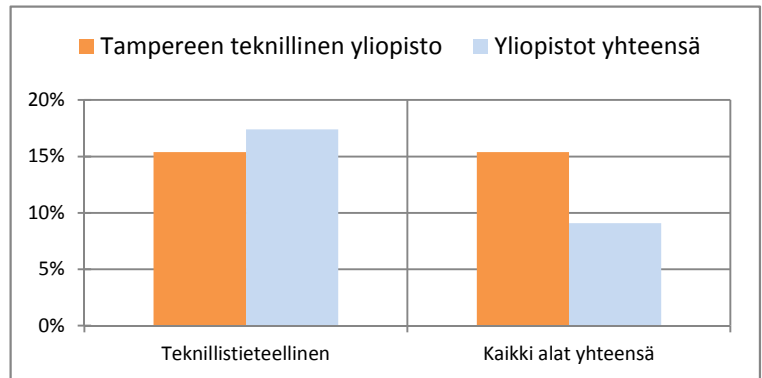
7 vuoden läpäisy

Koulutusala	Tampereen teknillinen yliopisto	Yliopistot yhteensä
Teknillistieteellinen	28,7 %	34,0 %
Kaikki alat yhteensä	28,7 %	48,2 %



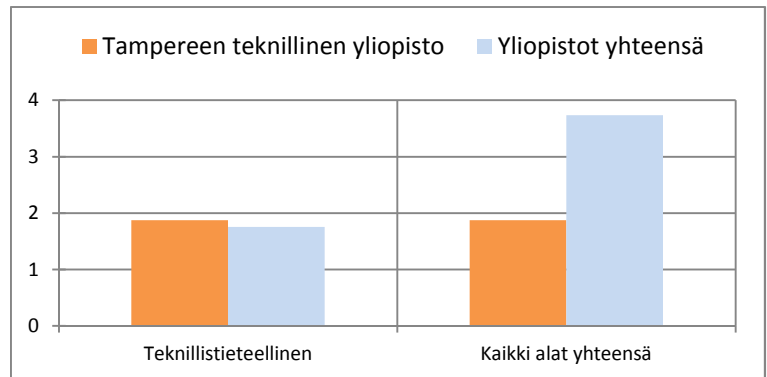
Ulkomaalaisten suorittamien ylempien kk-tutkintojen osuus

Koulutusala	Tampereen teknillinen yliopisto	Yliopistot yhteensä
Teknillistieteellinen	15,4 %	17,4 %
Kaikki alat yhteensä	15,4 %	9,1 %



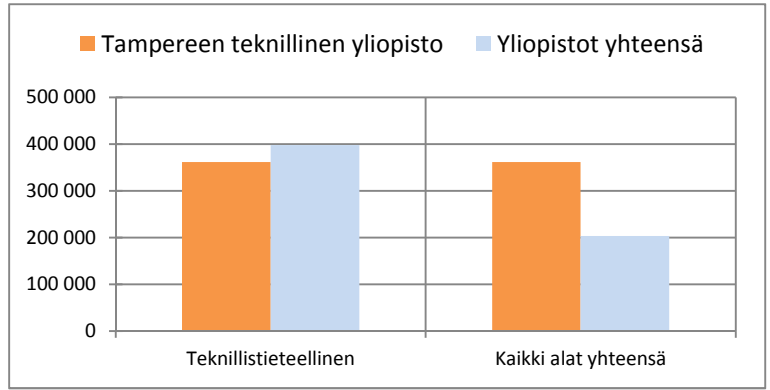
Hakijoiden suhde paikan vastaanottaneisiin

Koulutusala	Tampereen teknillinen yliopisto	Yliopistot yhteensä
Teknillistieteellinen	1,9	1,8
Kaikki alat yhteensä	1,9	3,7



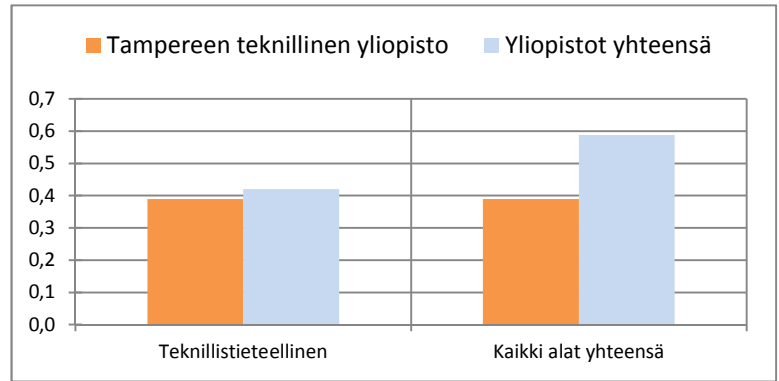
Kilpailtu tutkimusrahoitus / IV porras henkilötyövuodet

Koulutusala	Tampereen teknillinen yliopisto	Yliopistot yhteensä
Teknillistieteellinen	362 100 €	398 111 €
Kaikki alat yhteensä	362 100 €	203 786 €



Julkaisut (jufo tasot 2-3) / opetus- ja tutkimushenkilökunta

Koulutusala	Tampereen teknillinen yliopisto	Yliopistot yhteensä
Teknillistieteellinen	0,39	0,42
Kaikki alat yhteensä	0,39	0,59



KV-yhteisujulkaisujen osuus (jufo 1-3 julkaisut)

Koulutusala	Tampereen teknillinen yliopisto	Yliopistot yhteensä
Teknillistieteellinen	47 %	51 %
Kaikki alat yhteensä	47 %	45 %

