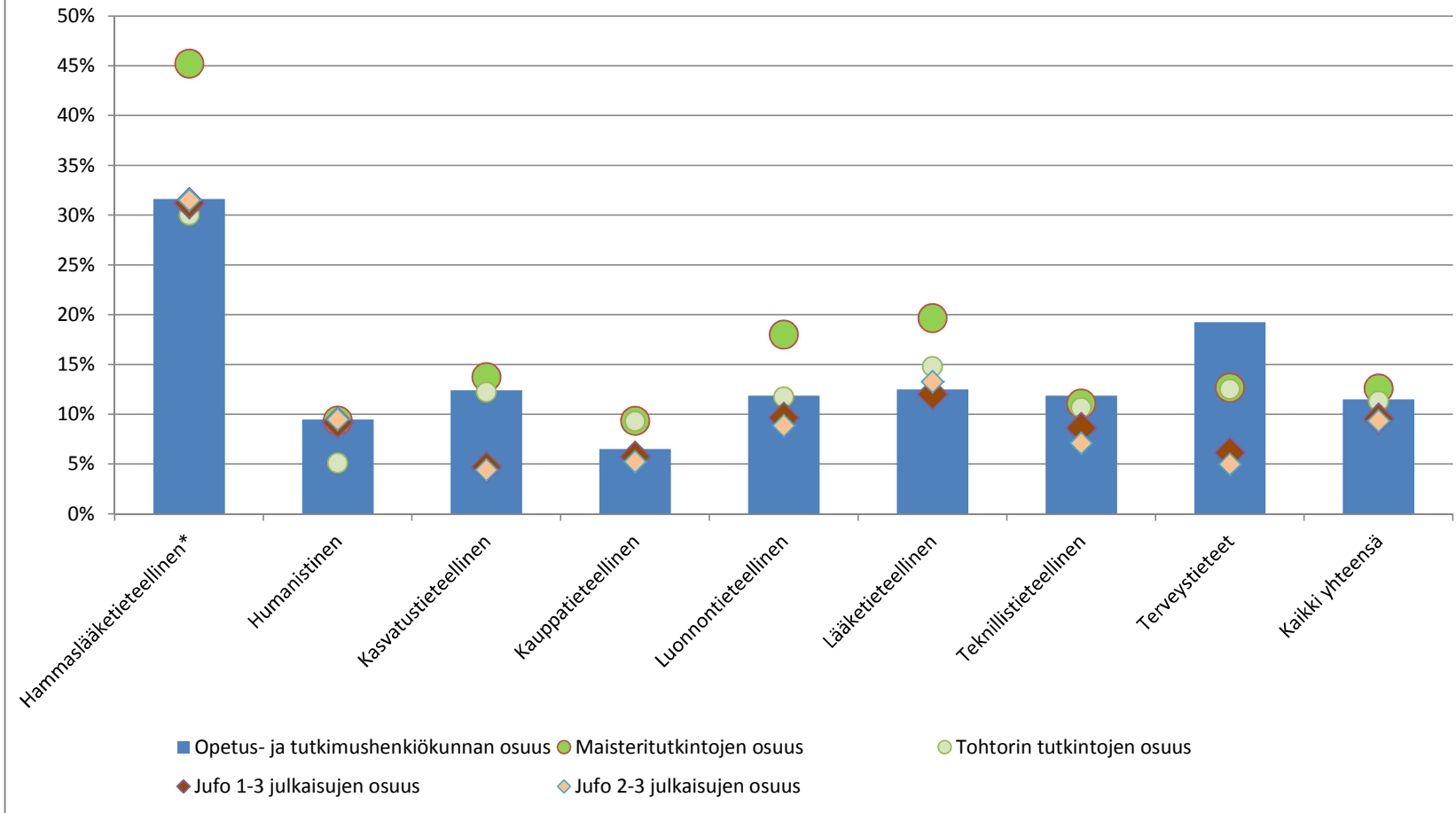


**Oulun yliopiston määrälliset tavoitteet kaudelle 2013-2016**

	Toteutuma			Keskiarvo 2012-2014	OPM/sov. 2013-2016	Tavoitteen tot.-% 2014		Tot. muutos-% 2013-2014	
	2012	2013	2014			YO	Valtak.	YO	Valtak.
<b>Ylemmät korkeakoulututkinnot</b>									
Humanistinen koulutus	181	207	188	192	185	102 %	108 %	-9 %	2 %
Kasvatustieteellinen koulutus	217	218	214	216	250	86 %	89 %	-2 %	3 %
Terveystieteiden koulutus	38	52	50	47	45	111 %	113 %	-4 %	8 %
Kauppätieteellinen koulutus	238	175	207	207	185	112 %	104 %	18 %	0 %
Luonnontieteellinen koulutus	214	243	260	239	315	83 %	79 %	7 %	-6 %
Teknillistieteellinen koulutus	279	260	297	279	385	77 %	93 %	14 %	6 %
Lääketieteellinen koulutus	114	114	125	118	130	96 %	96 %	10 %	13 %
Hammaslääketieteellinen koulutus	34	55	52	47	50	104 %	79 %	-5 %	-17 %
<b>Yhteensä</b>	<b>1 315</b>	<b>1 324</b>	<b>1 393</b>	<b>1 344</b>	1 545	90 %	99 %	5 %	3 %
<b>Tohtorin tutkinnot</b>	123	142	171	145	158	108 %	114 %	20 %	8 %
<b>Alemmat korkeakoulututkinnot</b>	1 144	1 068	1 254	1 155	1 280	98 %	95 %	17 %	4 %
<b>Ulkomaalaisten tutkinto-opiskelijoiden määrä</b>	703	719	763	728	600	127 %	118 %	6 %	3 %
<b>Suomesta lähteneiden tai Suomeen saapuneiden vaihto-opiskelijoiden määrä (vaihdon kesto yli 3 kk)</b>	820	822	806	816	900	90 %	92 %	-2 %	2 %

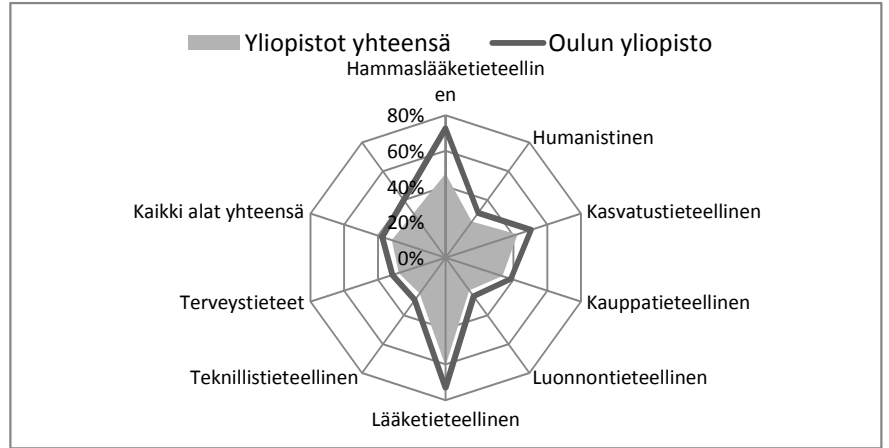
## Oulun yliopisto

### Opetus- ja tutkimushenkilöstön, tutkintojen ja julkaisujen osuus valtakunnan tasosta 2014



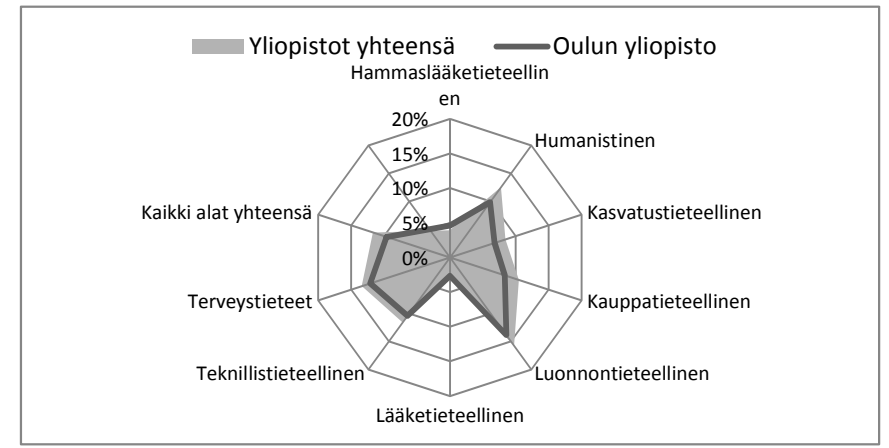
**Vähintään 55 opintopistettä suorittaneiden osuus**

Koulutusala	Oulun yliopisto	Yliopistot yhteensä
Hammaslääketieteellinen	72,6 %	47,2 %
Humanistinen	31,1 %	25,0 %
Kasvatustieteellinen	50,4 %	42,4 %
Kauppätieteellinen	38,4 %	33,5 %
Luonnontieteellinen	26,7 %	22,6 %
Lääketieteellinen	73,0 %	60,8 %
Teknillistieteellinen	29,5 %	24,8 %
Terveystieteet	31,5 %	27,8 %
<b>Kaikki alat yhteensä</b>	<b>37,6 %</b>	<b>31,9 %</b>




**1-14 opintopistettä suorittaneiden osuus**

Koulutusala	Oulun yliopisto	Yliopistot yhteensä
Hammaslääketieteellinen	4,6 %	3,9 %
Humanistinen	9,9 %	12,6 %
Kasvatustieteellinen	6,8 %	8,4 %
Kauppätieteellinen	8,3 %	10,5 %
Luonnontieteellinen	13,8 %	15,7 %
Lääketieteellinen	2,7 %	3,1 %
Teknillistieteellinen	10,4 %	11,6 %
Terveystieteet	12,1 %	13,4 %
<b>Kaikki alat yhteensä</b>	<b>9,6 %</b>	<b>11,7 %</b>



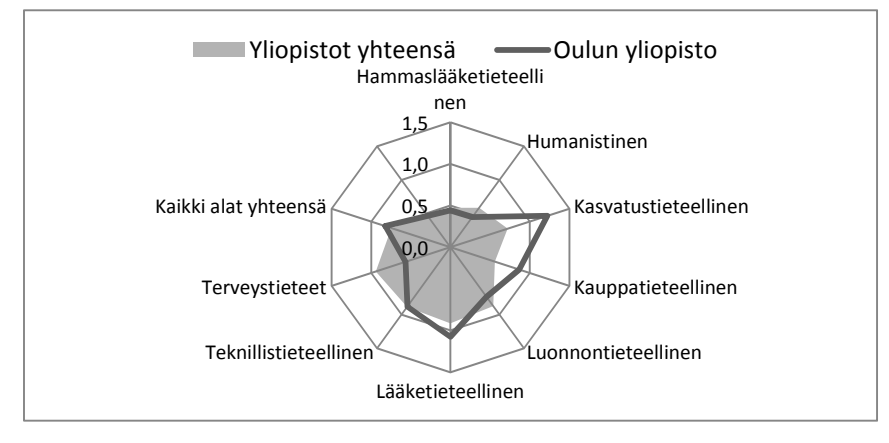
**Ylemmät tutkinnot / opetus- ja tutkimushenkilökunta**

Koulutusala	Oulun yliopisto	Yliopistot yhteensä
Hammaslääketieteellinen	1,64	1,15
Humanistinen	1,25	1,26
Kasvatustieteellinen	1,56	1,41
Kauppätieteellinen	2,57	1,80
Luonnontieteellinen	0,58	0,38
Lääketieteellinen	0,60	0,38
Teknillistieteellinen	0,54	0,57
Terveystieteet	1,12	1,71
<b>Kaikki alat yhteensä</b>	<b>0,84</b>	<b>0,83</b>



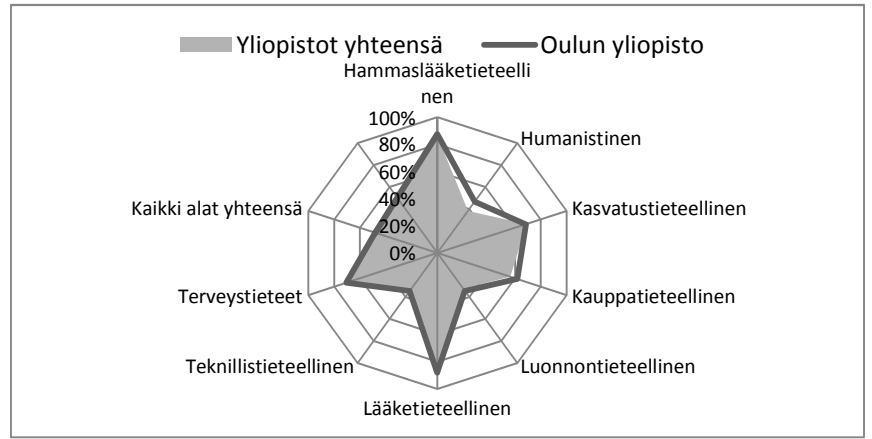
**Tohtorin tutkinnot / IV porras henkilötyövuodet**

Koulutusala	Oulun yliopisto	Yliopistot yhteensä
Hammaslääketieteellinen	0,44	0,47
Humanistinen	0,45	0,59
Kasvatustieteellinen	1,22	0,72
Kauppätieteellinen	0,87	0,56
Luonnontieteellinen	0,74	0,87
Lääketieteellinen	1,07	0,91
Teknillistieteellinen	0,88	0,89
Terveystieteet	0,57	0,94
<b>Kaikki alat yhteensä</b>	<b>0,82</b>	<b>0,75</b>



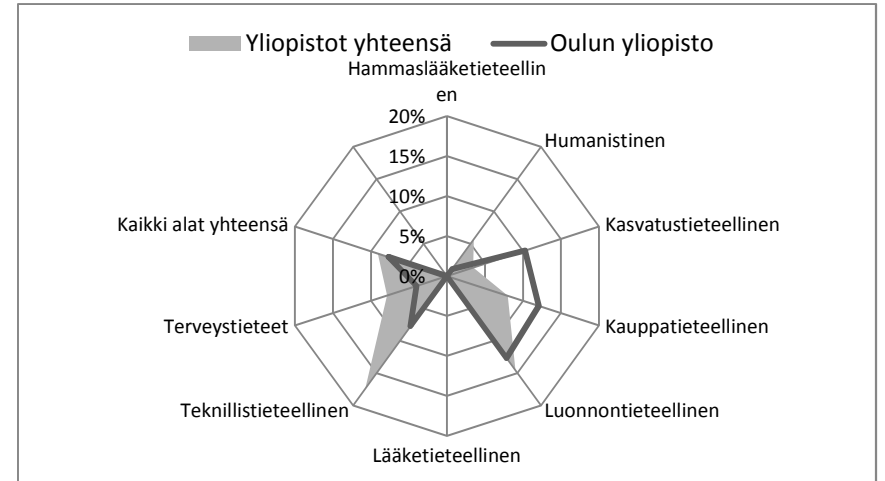
### 7 vuoden läpäisy

Koulutusala	Oulun yliopisto	Yliopistot yhteensä
Hammaslääketieteellinen	87,5 %	86,4 %
Humanistinen	46,7 %	38,2 %
Kasvatustieteellinen	68,5 %	69,0 %
Kauppätieteellinen	61,8 %	56,4 %
Luonnontieteellinen	34,4 %	32,4 %
Lääketieteellinen	88,0 %	85,5 %
Teknillistieteellinen	34,5 %	34,0 %
Terveystieteet	70,6 %	69,5 %
<b>Kaikki alat yhteensä</b>	<b>48,2 %</b>	<b>48,2 %</b>



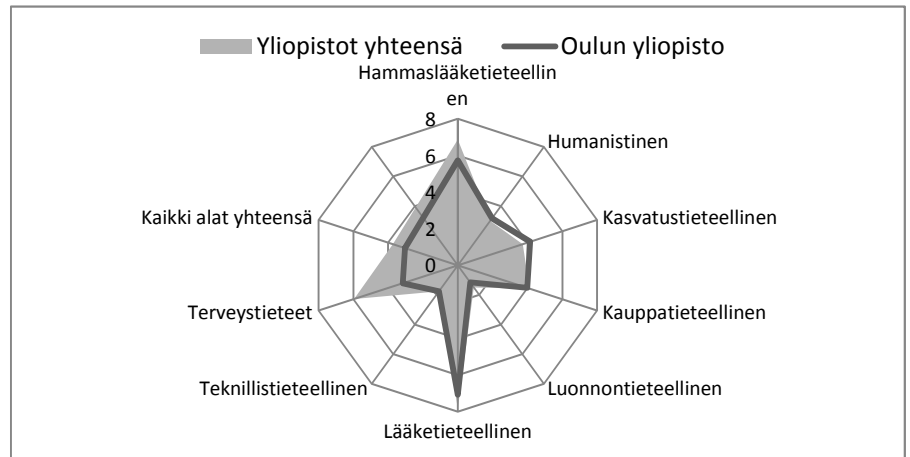
### Ulkomaalaisten suorittamien ylempien kktutkintojen osuus

Koulutusala	Oulun yliopisto	Yliopistot yhteensä
Hammaslääketieteellinen	0,0 %	0,0 %
Humanistinen	1,1 %	5,7 %
Kasvatustieteellinen	10,3 %	3,5 %
Kauppätieteellinen	12,1 %	8,0 %
Luonnontieteellinen	12,7 %	14,6 %
Lääketieteellinen	0,0 %	0,2 %
Teknillistieteellinen	7,7 %	17,4 %
Terveystieteet	4,0 %	7,9 %
<b>Kaikki alat yhteensä</b>	<b>7,7 %</b>	<b>9,1 %</b>




### Hakijoiden suhde paikan vastaanottaneisiin

Koulutusala	Oulun yliopisto	Yliopistot yhteensä
Hammaslääketieteellinen	5,7	6,9
Humanistinen	3,2	3,0
Kasvatustieteellinen	4,2	3,7
Kauppätieteellinen	4,0	4,1
Luonnontieteellinen	1,2	1,5
Lääketieteellinen	7,1	7,8
Teknillistieteellinen	1,8	1,8
Terveystieteet	3,2	6,0
<b>Kaikki alat yhteensä</b>	<b>3,0</b>	<b>3,7</b>



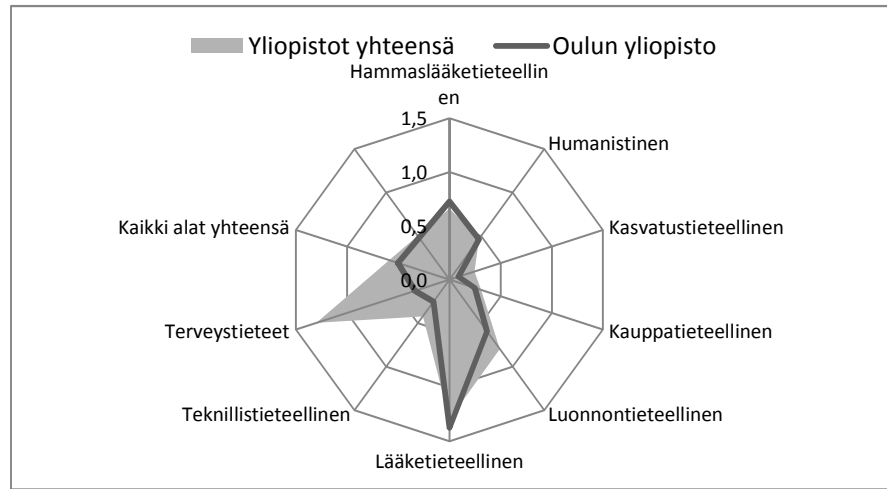
**Kilpailtu tutkimusrahoitus / IV porras henkilötyövuodet**

Koulutusala	Oulun yliopisto	Yliopistot yhteensä
Hammaslääketieteellinen	17 162 €	38 905 €
Humanistinen	55 922 €	80 300 €
Kasvatustieteellinen	89 684 €	70 976 €
Kauppätieteellinen	61 439 €	74 035 €
Luonnontieteellinen	186 732 €	312 181 €
Lääketieteellinen	143 030 €	218 539 €
Teknillistieteellinen	470 314 €	398 111 €
Terveystieteet	58 482 €	79 947 €
<b>Kaikki alat yhteensä</b>	<b>210 702 €</b>	<b>203 786 €</b>



**Julkaisut (jufo tasot 2-3) / opetus- ja tutkimushenkilökunta**

Koulutusala	Oulun yliopisto	Yliopistot yhteensä
Hammaslääketieteellinen	0,73	0,66
Humanistinen	0,47	0,46
Kasvatustieteellinen	0,09	0,24
Kauppätieteellinen	0,25	0,31
Luonnontieteellinen	0,59	0,80
Lääketieteellinen	1,38	1,30
Teknillistieteellinen	0,25	0,42
Terveystieteet	0,34	1,30
<b>Kaikki alat yhteensä</b>	<b>0,50</b>	<b>0,59</b>



**KV-yhteisujulkaisujen osuus (jufo 1-3 julkaisut)**

Koulutusala	Oulun yliopisto	Yliopistot yhteensä
Hammaslääketieteellinen	46 %	52 %
Humanistinen	22 %	13 %
Kasvatustieteellinen	47 %	21 %
Kauppätieteellinen	37 %	40 %
Luonnontieteellinen	57 %	60 %
Lääketieteellinen	57 %	53 %
Teknillistieteellinen	45 %	51 %
Terveystieteet	21 %	41 %
<b>Kaikki alat yhteensä</b>	<b>49 %</b>	<b>45 %</b>

