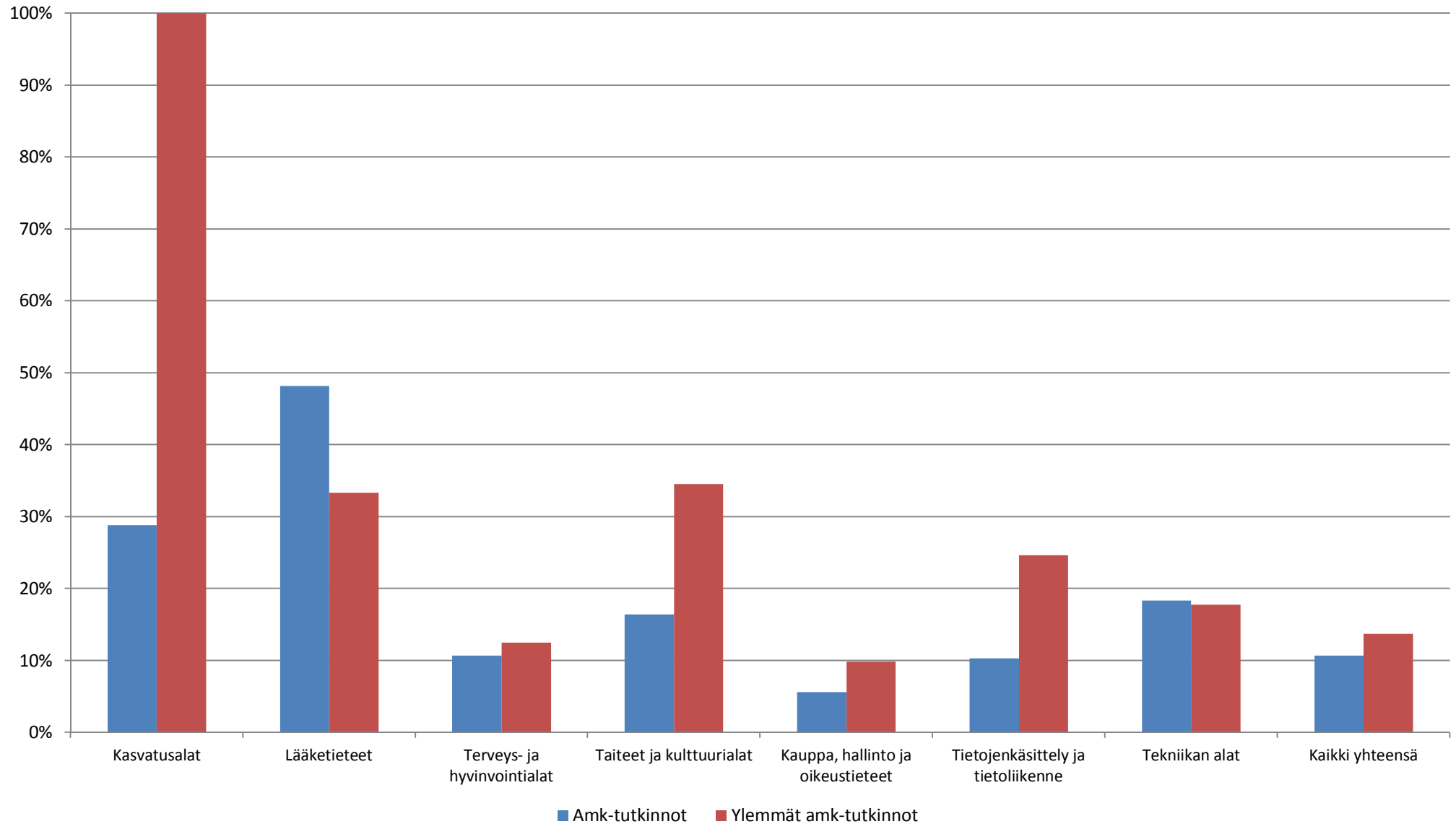


Metropolia Ammattikorkeakoulun määrälliset tavoitteet kaudelle 2017-2020

	Toteutuma			Keskiarvo 2013-2015	OPM/sov. tavoite 2017-2020	Tavoitteen tot.-% 2015		Tot. muutos-% 2014-2015	
	2013	2014	2015			AMK	Valtak.	AMK	Valtak.
Ammattikorkeakoulututkinnot									
Taiteet ja kulttuurialat, kasvatusalat, yhteiskuntatieteet	385	352	340	359	320	106 %		-3 %	-1 %
Humanistiset alat, lääketieteet ja terveys- ja hyvinvointialat	940	907	925	924	930	99 %		2 %	5 %
Liiketalous, hallinto ja oikeustieteet ja palvelualat	217	217	266	233	240	111 %		23 %	6 %
Luonnontieteet, tietojenkäsittely ja tietoliikenne, tekniikan alat ja maatalous- ja metsätieteelliset alat	952	894	1 013	953	980	103 %		13 %	3 %
Yhteensä	2 494	2 370	2 544	2 469	2 470	103 %	105 %	7 %	4 %
Ylemmät ammattikorkeakoulututkinnot	232	277	327	279	443	74 %	80 %	18 %	13 %
Ulkomaalaisten tutkinto-opiskelijoiden määrä	1 206	1 387	1 372	1 322				-1 %	-1 %
Suomesta lähteneiden tai Suomeen saapuneiden vaihto-opiskelijoiden opintopisteet	0	14 531	19 690	17 111				36 %	7 %
Avoimessa amk-opetuksessa, tutkinto-osien, erikoistumiskoulutuksien ja maahanmuuttajien valmentavassa koulutuksessa suoritettavat opintopisteet	5 765	7 252	11 195	8 071				54 %	50 %
Työllistyneet	89 %	86 %		87 %					
AVOP-palautteen vastausten summa			307 404	307 404					
Ulkomaalaisten tutkinto-opiskelijoiden suorittamat tutkinnot	138	119	153	137				29 %	18 %

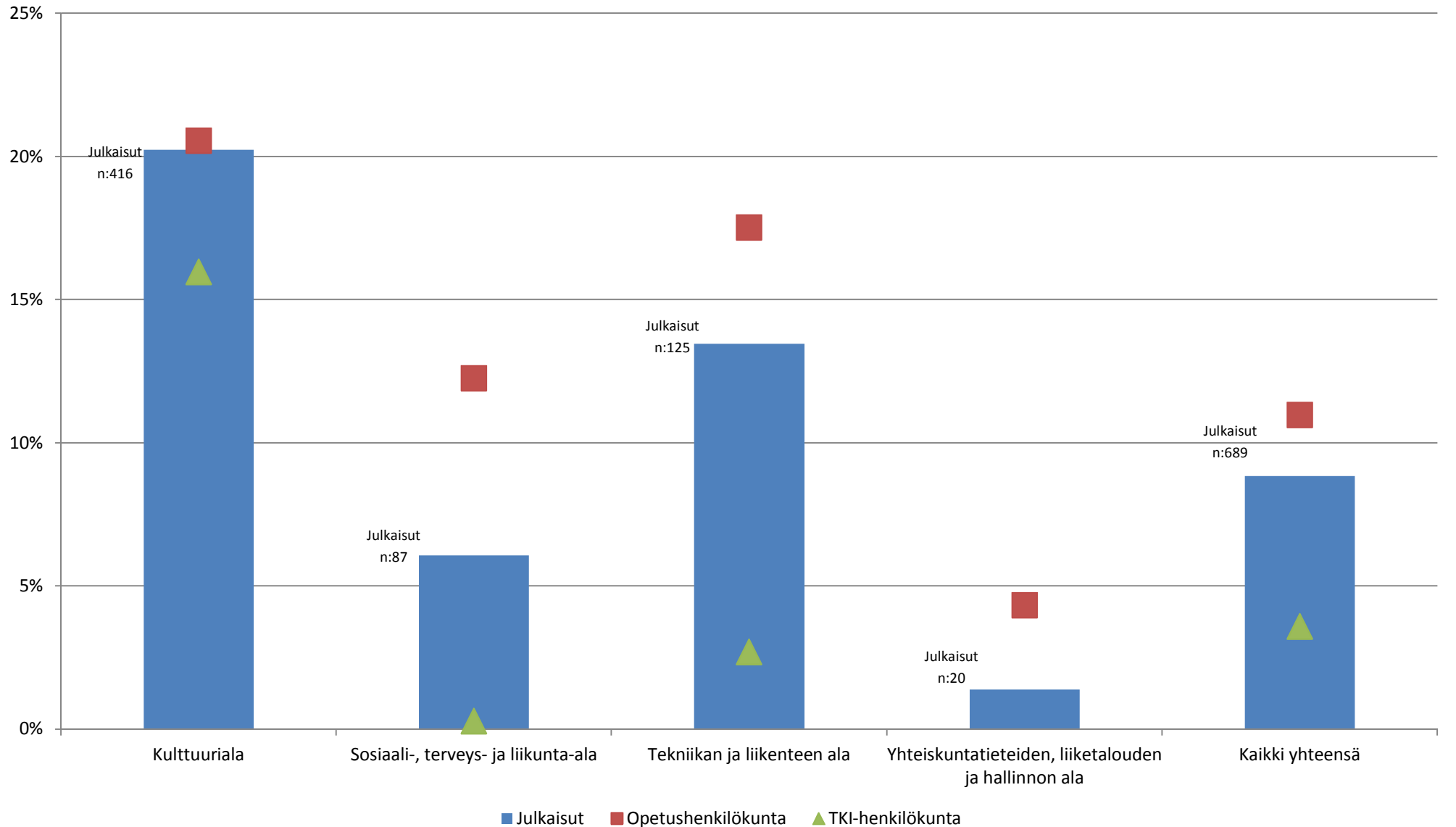
Metropolia ammattikorkeakoulu

Tutkintojen osuus valtakunnan tasosta ohjausaloittain



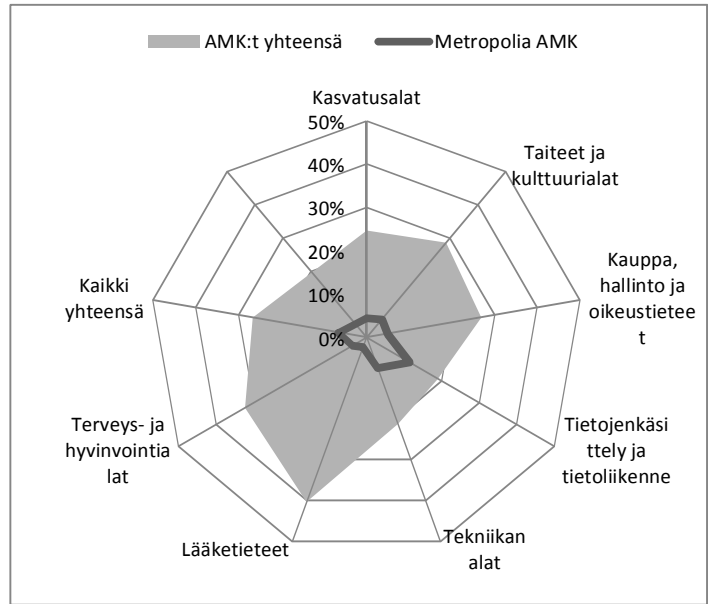
Metropolia ammattikorkeakoulu

Opetushenkilökunnan, tutkimushenkilökunnan ja julkaisujen osuus valtakunnan tasosta koulutusaloittain



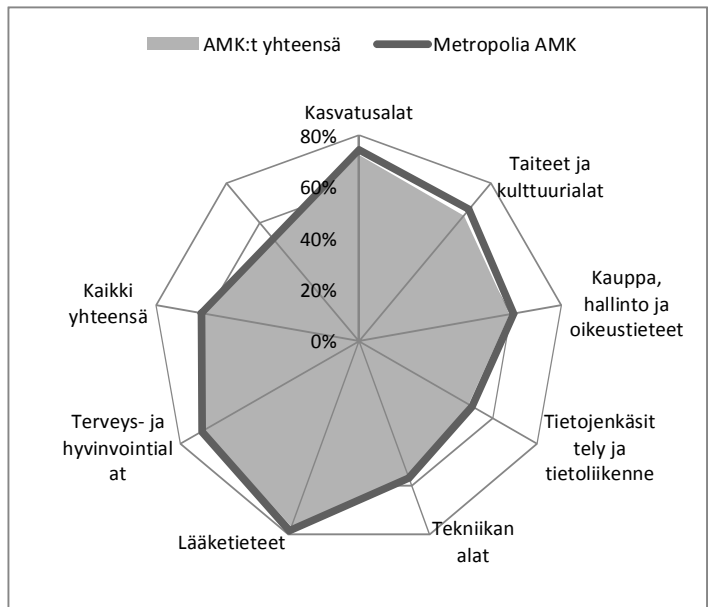
1-14 opintopistettä suorittaneiden osuus

OKM ohjauksen ala	Metropolia AMK	AMK:t yhteensä
Kasvatusalat	4,42 %	24,70 %
Taiteet ja kulttuurialat	5,51 %	28,52 %
Kauppa, hallinto ja oikeustieteet	4,95 %	26,96 %
Tietojenkäsittely ja tietoliikenne	11,46 %	19,08 %
Tekniikan alat	7,54 %	21,19 %
Lääketieteet	2,22 %	40,39 %
Terveys- ja hyvinvointialat	3,63 %	32,29 %
Kaikki yhteensä	6,48 %	26,69 %



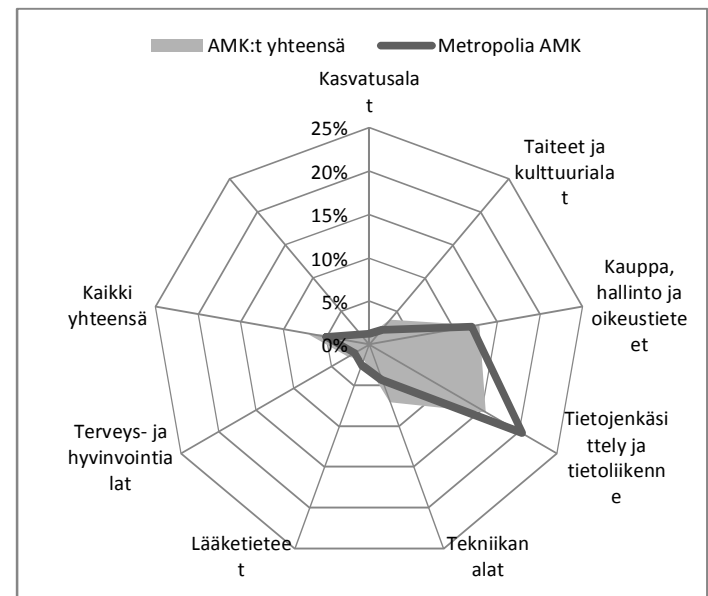
Vähintään 55 op pistettä suorittaneiden osuus

OKM ohjauksen ala	Metropolia AMK	AMK:t yhteensä
Kasvatusalat	74,25 %	72,32 %
Taiteet ja kulttuurialat	66,79 %	63,47 %
Kauppa, hallinto ja oikeustieteet	61,22 %	59,51 %
Tietojenkäsittely ja tietoliikenne	51,05 %	49,30 %
Tekniikan alat	56,76 %	57,88 %
Lääketieteet	78,50 %	76,66 %
Terveys- ja hyvinvointialat	70,35 %	69,52 %
Kaikki yhteensä	62,05 %	61,34 %



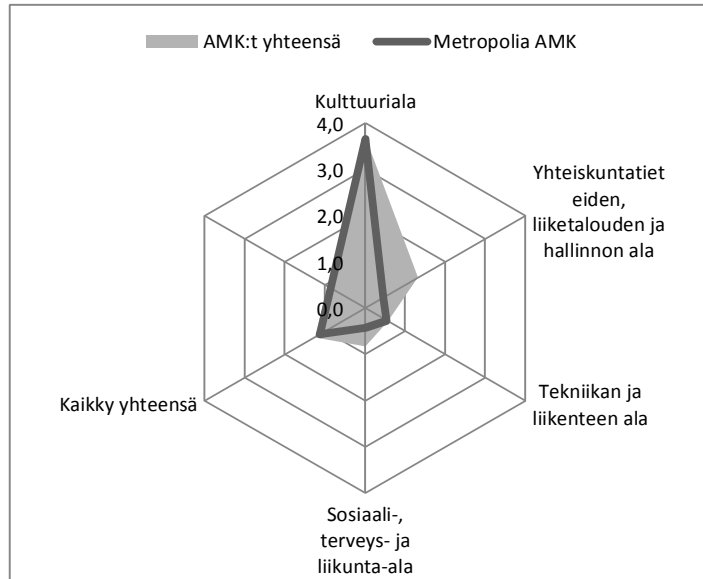
Ulkomaalaisten suorittamien tutkintojen osuus kaikista

OKM ohjauksen ala	Metropolia AMK	AMK:t yhteensä
Kasvatusalat	1,30 %	1,12 %
Taiteet ja kulttuurialat	2,28 %	3,74 %
Kauppa, hallinto ja oikeustieteet	12,03 %	12,91 %
Tietojenkäsittely ja tietoliikenne	20,36 %	15,57 %
Tekniikan alat	4,26 %	7,01 %
Lääketieteet	2,50 %	1,81 %
Terveys- ja hyvinvointialat	1,93 %	2,77 %
Kaikki yhteensä	5,03 %	7,10 %



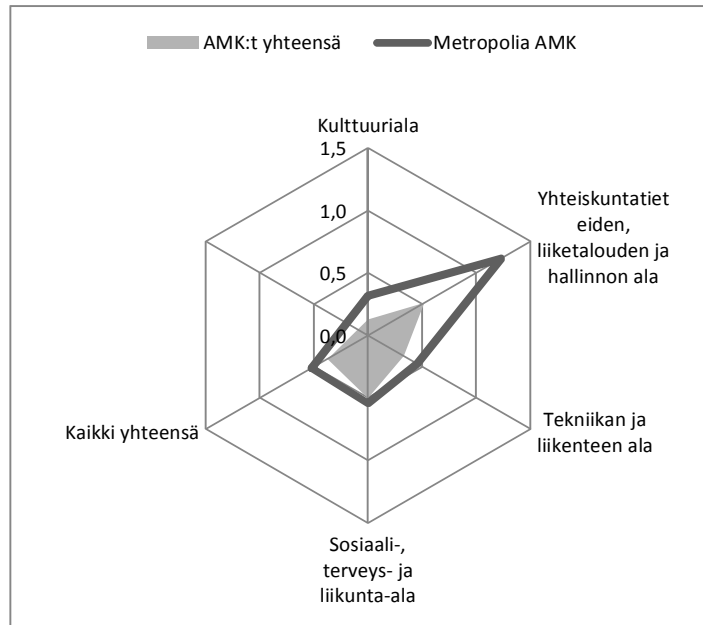
Julkaisut/opetus- ja TKI-henkilöstö

Koulutusala	Metropolia AMK	AMK:t yhteensä
Kulttuuriala	3,66	3,70
Yhteiskuntatieteiden, liiketalouden ja hallinnon ala	0,45	1,32
Tekniikan ja liikenteen ala	0,54	0,57
Sosiaali-, terveys- ja liikunta-ala	0,43	0,83
Kaikki yhteensä	1,12	1,26



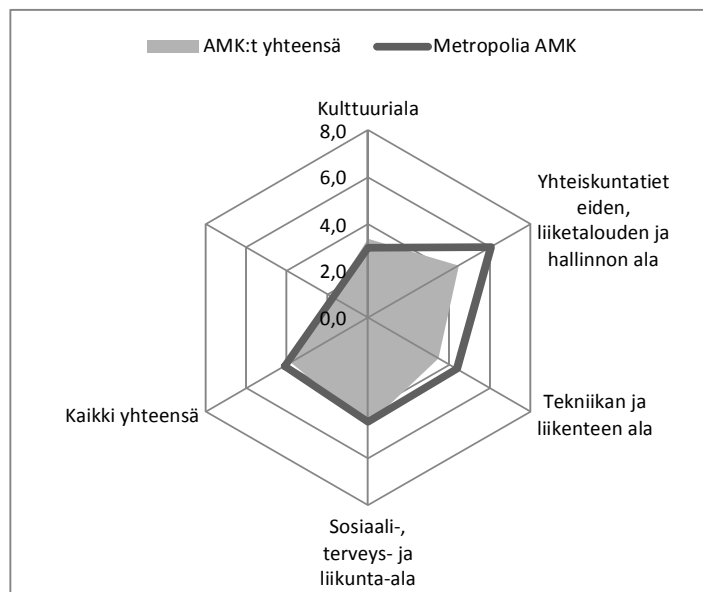
Ylemmät AMK-tutkinnot/opetus- ja TKI-henkilöstö

Koulutusala	Metropolia AMK	AMK:t yhteensä
Kulttuuriala	0,32	0,13
Yhteiskuntatieteiden, liiketalouden ja hallinnon ala	1,23	0,52
Tekniikan ja liikenteen ala	0,45	0,33
Sosiaali-, terveys- ja liikunta-ala	0,54	0,50
Kaikki yhteensä	0,52	0,38



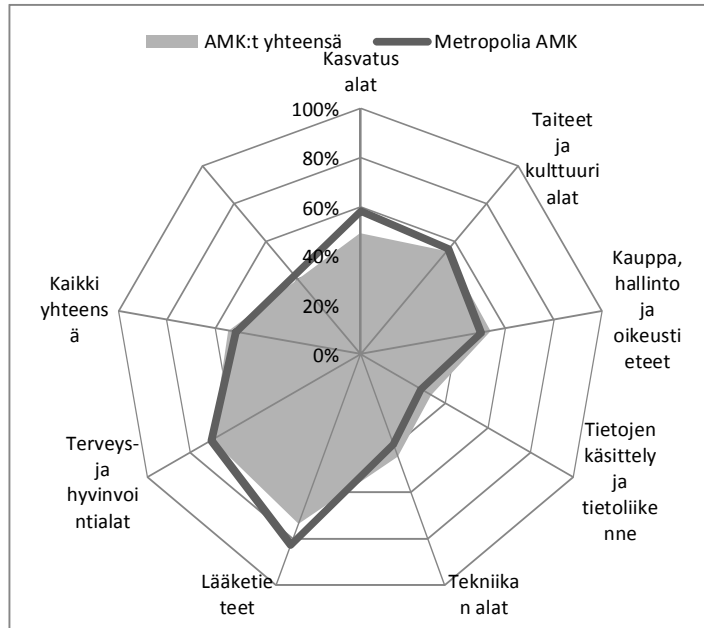
AMK-tutkinnot/opetus- ja TKI-henkilöstö

Koulutusala	Metropolia AMK	AMK:t yhteensä
Kulttuuriala	2,99	3,36
Yhteiskuntatieteiden, liiketalouden ja hallinnon ala	6,05	4,46
Tekniikan ja liikenteen ala	4,36	3,45
Sosiaali-, terveys- ja liikunta-ala	4,45	4,58
Kaikki yhteensä	4,12	3,81



Viiden vuoden läpäisy

OKM ohjauksen ala	Metropolia AMK	AMK:t yhteensä
Kasvatusalat	58,1 %	49,15 %
Taiteet ja kulttuurialat	55,7 %	54,67 %
Kauppa, hallinto ja oikeustieteet	50,0 %	53,84 %
Tietojenkäsittely ja tietoliikenne	28,4 %	33,37 %
Tekniikan alat	39,1 %	44,43 %
Lääketieteet	82,8 %	73,61 %
Terveys- ja hyvinvointialat	70,1 %	69,74 %
Kaikki yhteensä	51,5 %	54,68 %



Ohjauksen ala ja koulutusalojen indikaattoreiden poimintasäätönä on, että ko. rivi on poistettu tilanteessa, jossa ao. amk:ssa ei ole indikaattorin toisen osatekijän arvoja. Esimerkiksi ala jää kuvaamatta tilanteessa jossa ao. alalla on suoritettu tutkintoja, mutta opetus- ja tutkimushenkilöstöä ei ole kirjattu. Samaten julkaisut jotka on tilastoitu koulutusaloille, jolle ei ole kohdennettu henkilötyövuosia eivät näy taulukoissa. Indikaattoreissa on näin mukana myös sellaiset päätyvät koulutukset, joissa indikaattorin molempiin tekijöihin on kohdennettu arvoja. Ulkomaalaisten suorittamien tutkinnon indikaattorissa on kuitenkin kuvattu kaikki ne koulutusalat, jossa ao. amk:ssa on suoritettuja tutkintoja, vaikkei ulkomaalaisten suorittamia tutkintoja olisikaan.