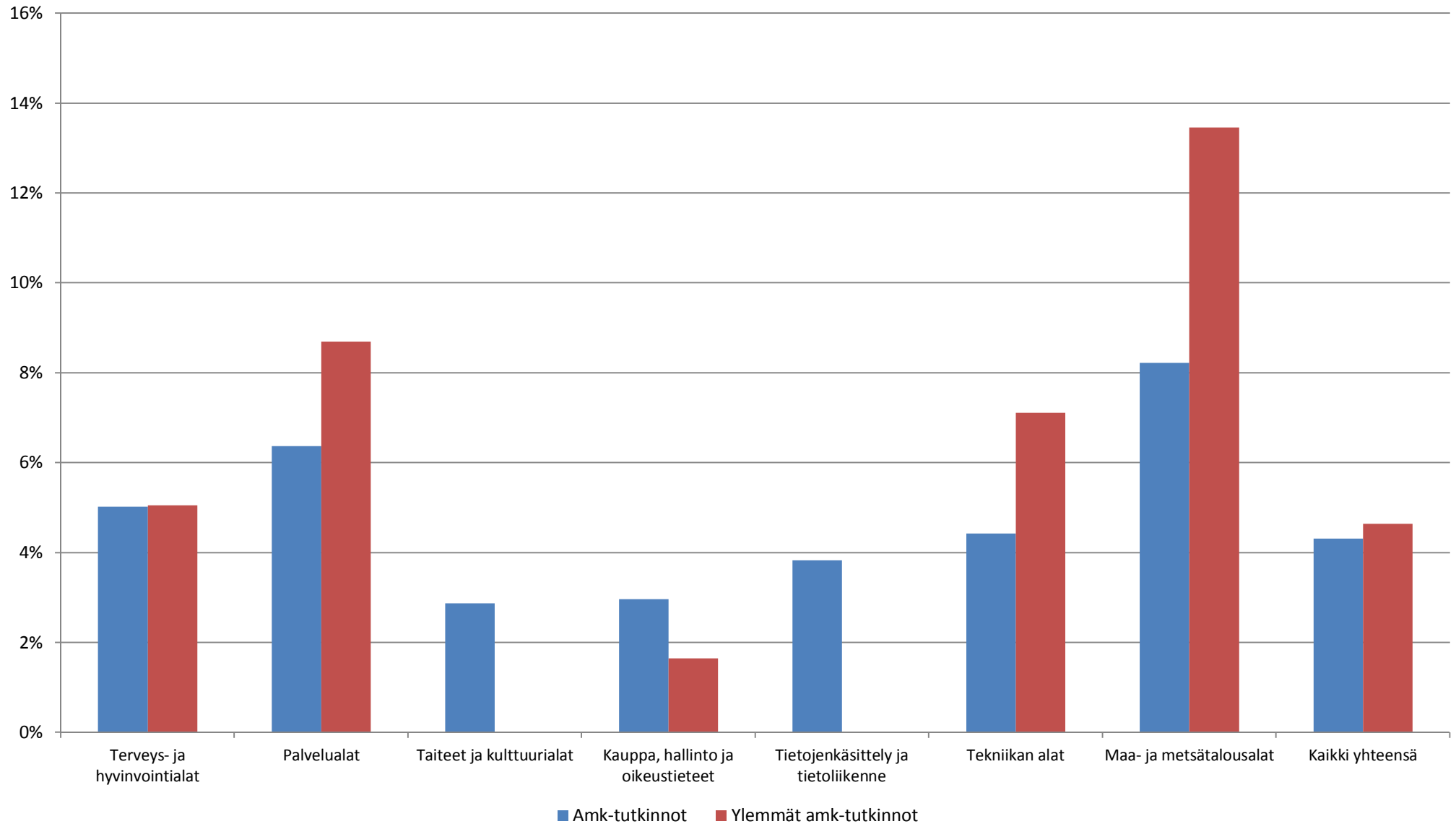


Lapin ammattikorkeakoulun määrälliset tavoitteet kaudelle 2017-2020

	Toteutuma			Keskiarvo	OPM/sov. tavoite	Tavoitteen tot.-% 2015		Tot. muutos-% 2014-2015		
	2013	2014	2015	2013-2015	2017-2020	AMK	Valtak.	AMK	Valtak.	
Ammattikorkeakoulututkinnot										
Taiteet ja kulttuurialat, kasvatusalat, yhteiskuntatieteet	43	38	48	43	18	267 %		26 %	-1 %	
Humanistiset alat, lääketieteet ja terveys- ja hyvinvointialat	338	352	398	363	370	108 %		13 %	5 %	
Liiketalous, hallinto ja oikeustieteet ja palvelualat	281	292	280	284	260	108 %		-4 %	6 %	
Luonnontieteet, tietojenkäsittely ja tietoliikenne, tekniikan alat ja maatalous- ja metsätieteelliset alat	320	307	311	313	295	105 %		1 %	3 %	
Yhteensä	982	989	1 037	1 003	943	110 %	105 %	5 %	4 %	
Ylemmät ammattikorkeakoulututkinnot	93	142	112	116	112	100 %	80 %	-21 %	13 %	
Ammatillinen opettajankoulutus	0	0	0	0	0		115 %		-3 %	
Ulkomaalaisten tutkinto-opiskelijoiden määrä	459	413	384	419				-7 %	-1 %	
Suomesta lähteneiden tai Suomeen saapuneiden vaihto-opiskelijoiden opintopisteet	0	0	5 506	5 506						
Avoimessa amk-opetuksessa, tutkinto-osien, erikoistumiskoulutuksien ja maahanmuuttajien valmentavassa koulutuksessa suoritettavat opintopisteet	0	3 943	7 011	5 477				78 %	50 %	
Työllistyneet (%)	77 %	77 %	0	77 %						
AVOP-palautteen vastausten summa			128 324	128 324						
Ulkomaalaisten tutkinto-opiskelijoiden suorittamat tutkinnot	52	68	68	63				0 %	18 %	

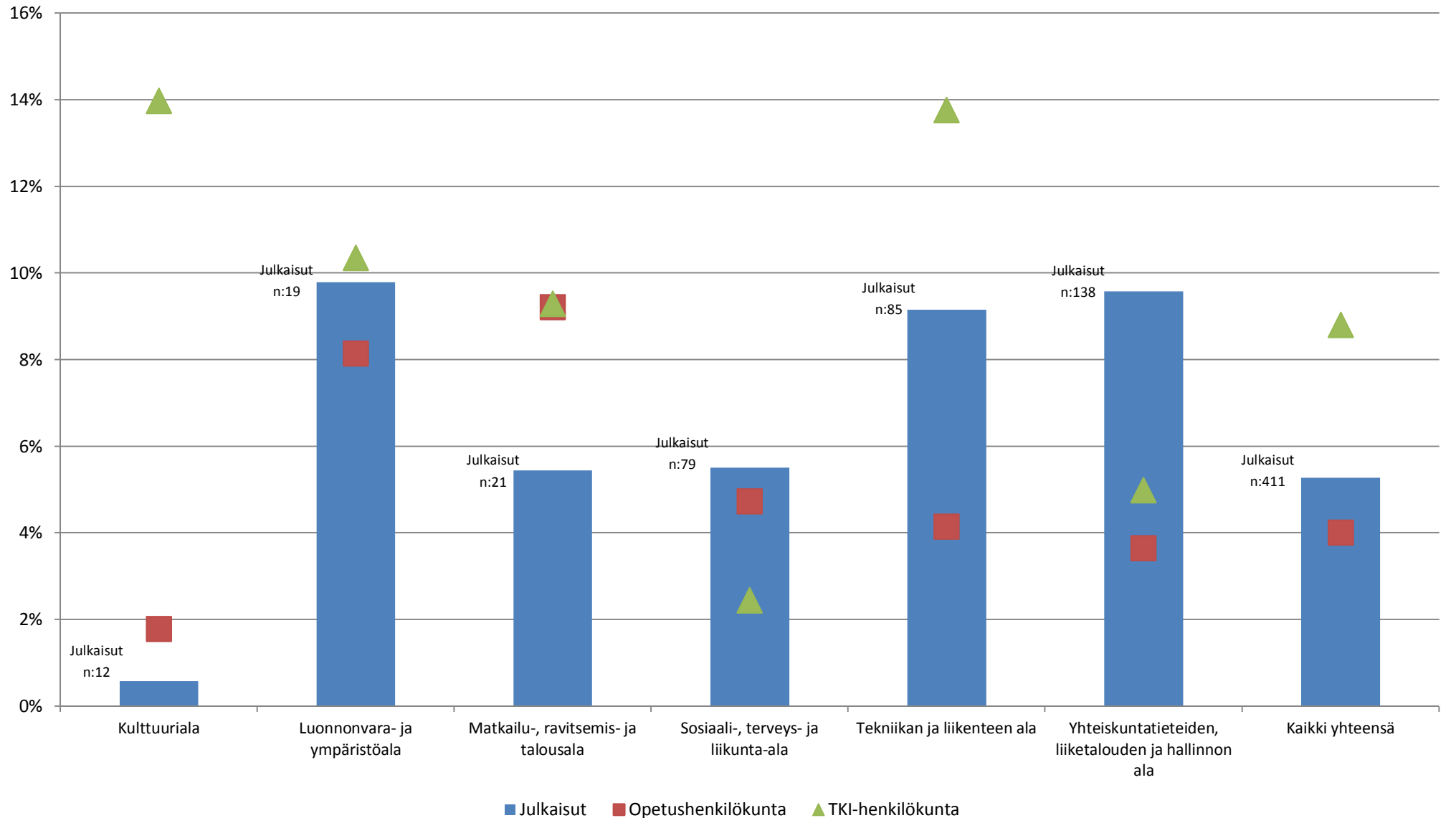
Lapin ammattikorkeakoulu

Tutkintojen osuus valtakunnan tasosta ohjausaloittain



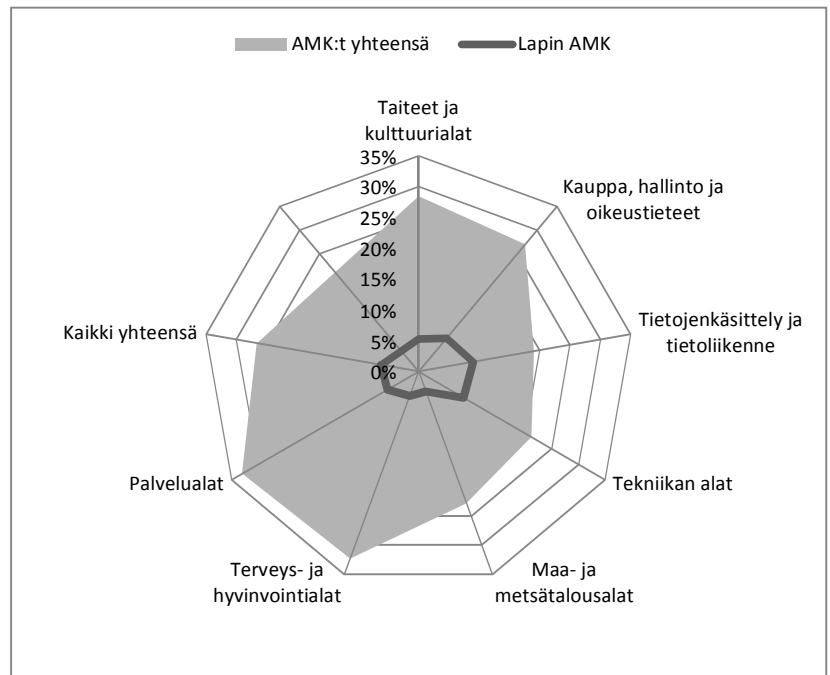
Lapin ammattikorkeakoulu

Opetushenkilökunnan, TKI-henkilökunnan ja julkaisujen osuus valtakunnan tasosta koulutusaloittain



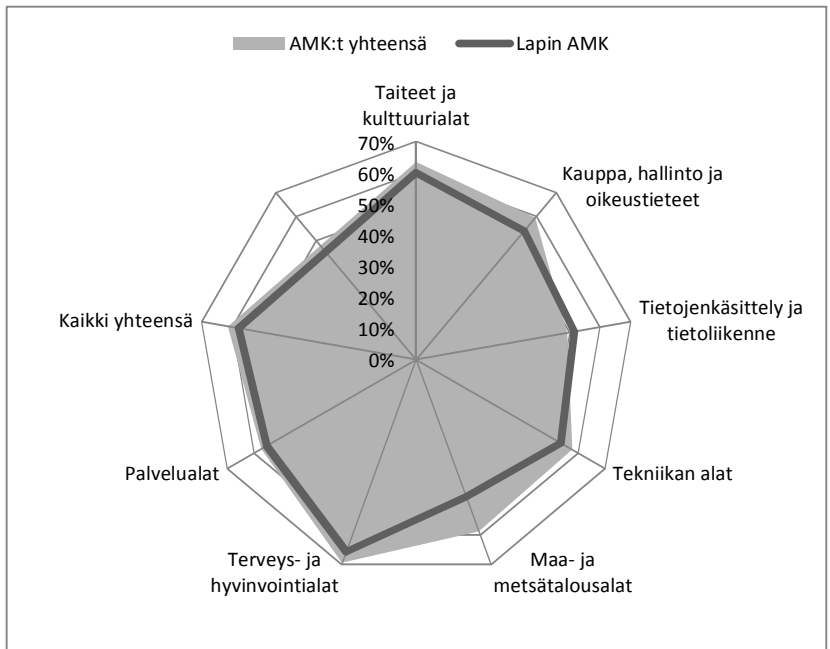
Opetus- ja kulttuuriministeriö
Asemointitilastot 2016
1-14 opintopistettä suorittaneiden
osuus

OKM ohjauksen ala	Lapin AMK	AMK:t yhteensä
Taiteet ja kulttuurialat	5,37 %	28,52 %
Kauppa, hallinto ja oikeustieteet	7,13 %	26,96 %
Tietojenkäsittely ja tietoliikenne	8,97 %	19,08 %
Tekniikan alat	8,48 %	21,19 %
Maa- ja metsätalousalat	3,43 %	22,75 %
Terveys- ja hyvinvointialat	4,21 %	32,29 %
Palvelualat	5,78 %	33,02 %
Kaikki yhteensä	6,22 %	26,69 %



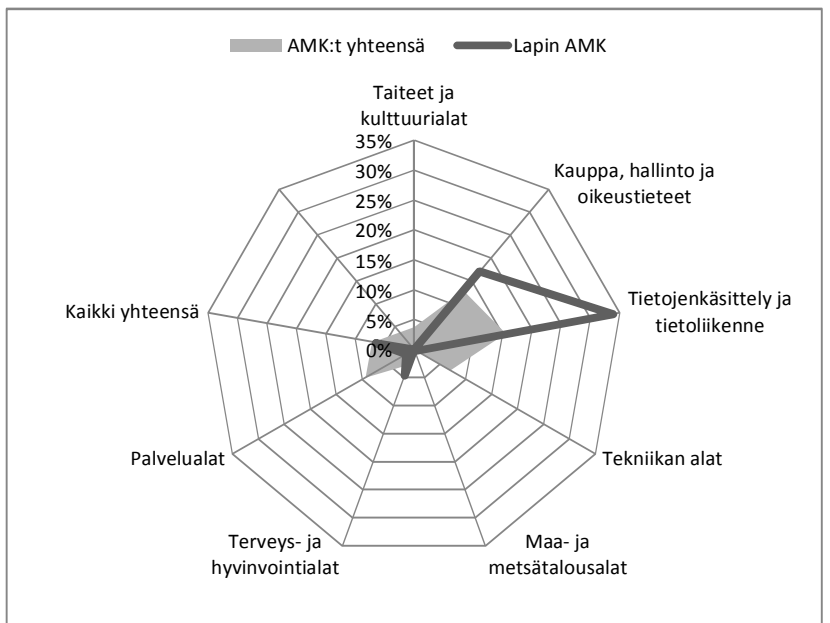
Vähintään 55 op pistettä suorittaneiden
osuus

OKM ohjauksen ala	Lapin AMK	AMK:t yhteensä
Taiteet ja kulttuurialat	60,00 %	63,47 %
Kauppa, hallinto ja oikeustieteet	53,91 %	59,51 %
Tietojenkäsittely ja tietoliikenne	51,55 %	49,30 %
Tekniikan alat	53,72 %	57,88 %
Maa- ja metsätalousalat	46,94 %	58,79 %
Terveys- ja hyvinvointialat	65,72 %	69,52 %
Palvelualat	55,40 %	57,44 %
Kaikki yhteensä	57,86 %	61,34 %



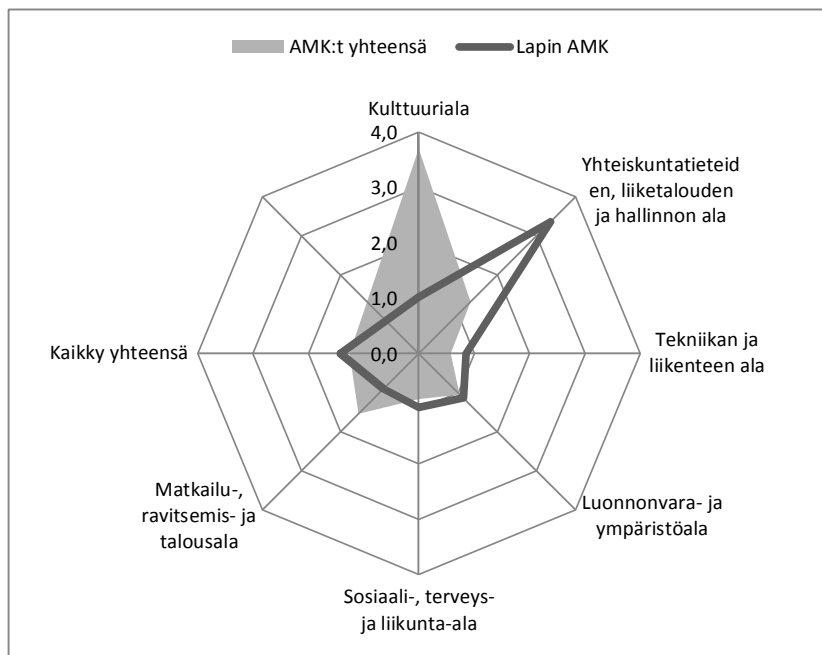
Ulkomaalaisten suorittamien tutkintojen osuus
kaikista

OKM ohjauksen ala	Lapin AMK	AMK:t yhteensä
Taiteet ja kulttuurialat	0,00 %	3,74 %
Kauppa, hallinto ja oikeustieteet	17,02 %	12,91 %
Tietojenkäsittely ja tietoliikenne	33,87 %	15,57 %
Tekniikan alat	0,49 %	7,01 %
Maa- ja metsätalousalat	0,00 %	0,00 %
Terveys- ja hyvinvointialat	4,63 %	2,77 %
Palvelualat	1,53 %	9,39 %
Kaikki yhteensä	6,49 %	7,10 %



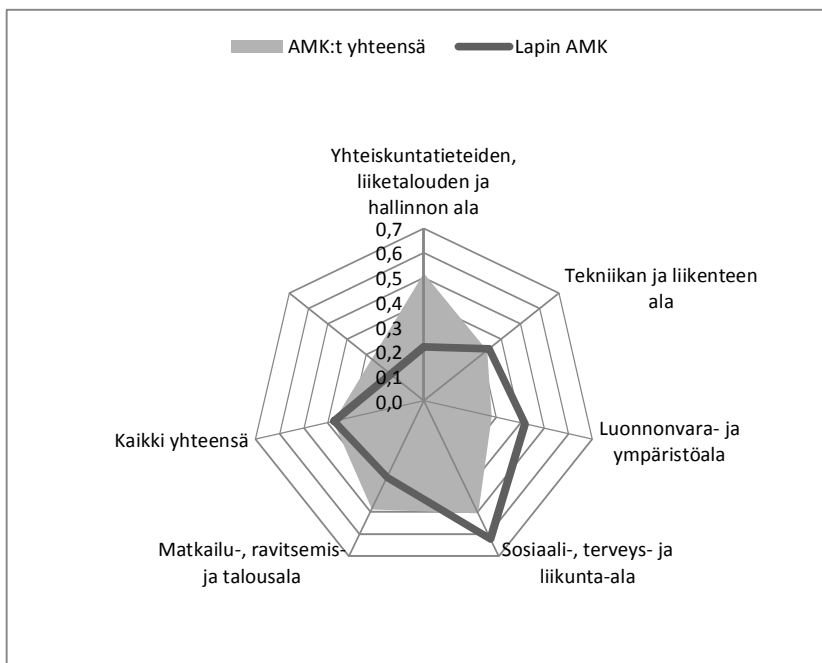
Julkaisut/opetus- ja TKI-henkilöstö

Koulutusala	Lapin AMK	AMK:t yhteensä
Kulttuuriala	1,01	3,70
Yhteiskuntatieteiden, liiketalouden ja hallinnon ala	3,37	1,32
Tekniikan ja liikenteen ala	0,85	0,57
Luonnonvara- ja ympäristöala	1,14	1,05
Sosiaali-, terveys- ja liikunta-ala	0,98	0,83
Matkailu-, ravitsemis- ja talousala	0,91	1,54
Kaikki yhteensä	1,42	1,26



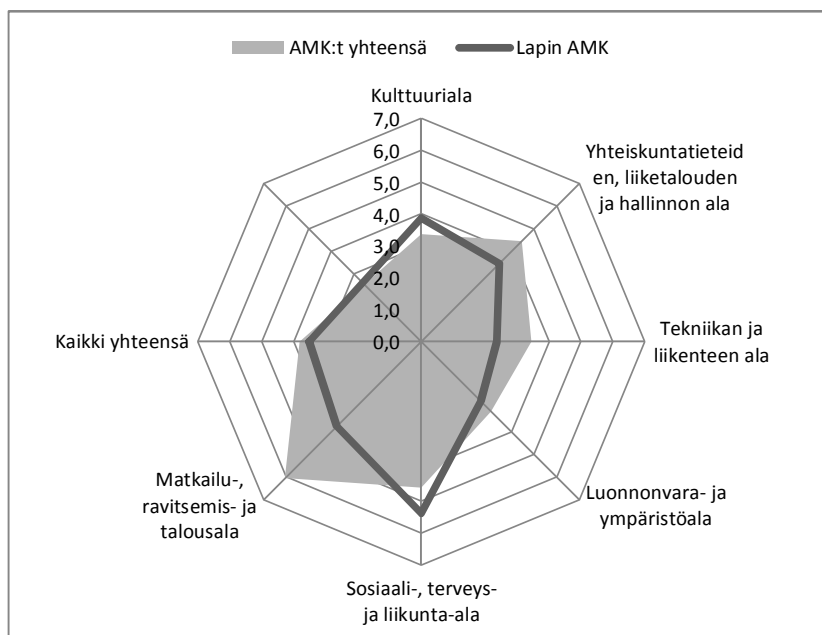
Ylemmät AMK-tutkinnot/opetus- ja TKI-henkilöstö

Koulutusala	Lapin AMK	AMK:t yhteensä
Yhteiskuntatieteiden, liiketalouden ja hallinnon ala	0,22	0,52
Tekniikan ja liikenteen ala	0,34	0,33
Luonnonvara- ja ympäristöala	0,42	0,28
Sosiaali-, terveys- ja liikunta-ala	0,62	0,50
Matkailu-, ravitsemis- ja talousala	0,34	0,49
Kaikki yhteensä	0,37	0,38



AMK-tutkinnot/opetus- ja TKI-henkilöstö

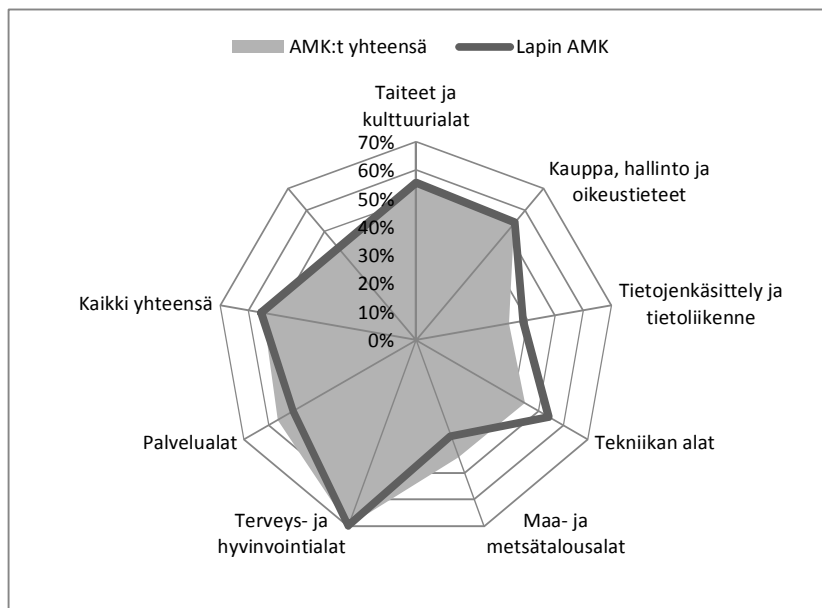
Koulutusala	Lapin AMK	AMK:t yhteensä
Kulttuuriala	3,87	3,36
Yhteiskuntatieteiden, liiketalouden ja hallinnon ala	3,45	4,46
Tekniikan ja liikenteen ala	2,37	3,45
Luonnonvara- ja ympäristöala	2,63	3,09
Sosiaali-, terveys- ja liikunta-ala	5,38	4,58
Matkailu-, ravitsemis- ja talousala	3,75	6,04
Kaikki yhteensä	3,51	3,81



Asemointitilastot 2016

Viiden vuoden läpäisy

OKM ohjauksen ala	Lapin AMK	AMK:t yhteensä
Taiteet ja kulttuurialat	55,6 %	54,67 %
Kauppa, hallinto ja oikeustieteet	54,3 %	53,84 %
Tietojenkäsittely ja tietoliikenne	38,5 %	33,37 %
Tekniikan alat	54,0 %	44,43 %
Maa- ja metsätalousalat	36,0 %	43,99 %
Terveys- ja hyvinvointialat	69,7 %	69,74 %
Palvelualat	50,0 %	56,31 %
Kaikki yhteensä	55,4 %	54,68 %



Ohjauksen ala ja koulutusaloiltaisten indikaattoreiden poimintasääntönä on, että ko. rivi on poistettu tilanteessa, jossa ao. amk:ssa ei ole indikaattorin toisen osatekijän arvoja. Esimerkiksi ala jää kuvaamatta tilanteessa jossa ao. alalla on suoritettu tutkintoja, mutta opetus- ja tutkimushenkilöstöä ei ole kirjattu. Samaten julkaisut jotka on tilastoitu koulutusosalalle, jolle ei ole kohdennettu henkilötuntivuosia eivät näy taulukoissa. Indikaattoreissa on näin mukana myös sellaiset päättyvät koulutukset, joissa indikaattorin molempiin tekijöihin on kohdennettu arvoja. Ulkomaalaisten suorittamien tutkinnon indikaattorissa on kuitenkin kuvattu kaikki ne koulutusalat, jossa ao. amk:ssa on suoritettu ja tutkintoja, vaikkei ulkomaalaisten suorittamia tutkintoja olisikaan.