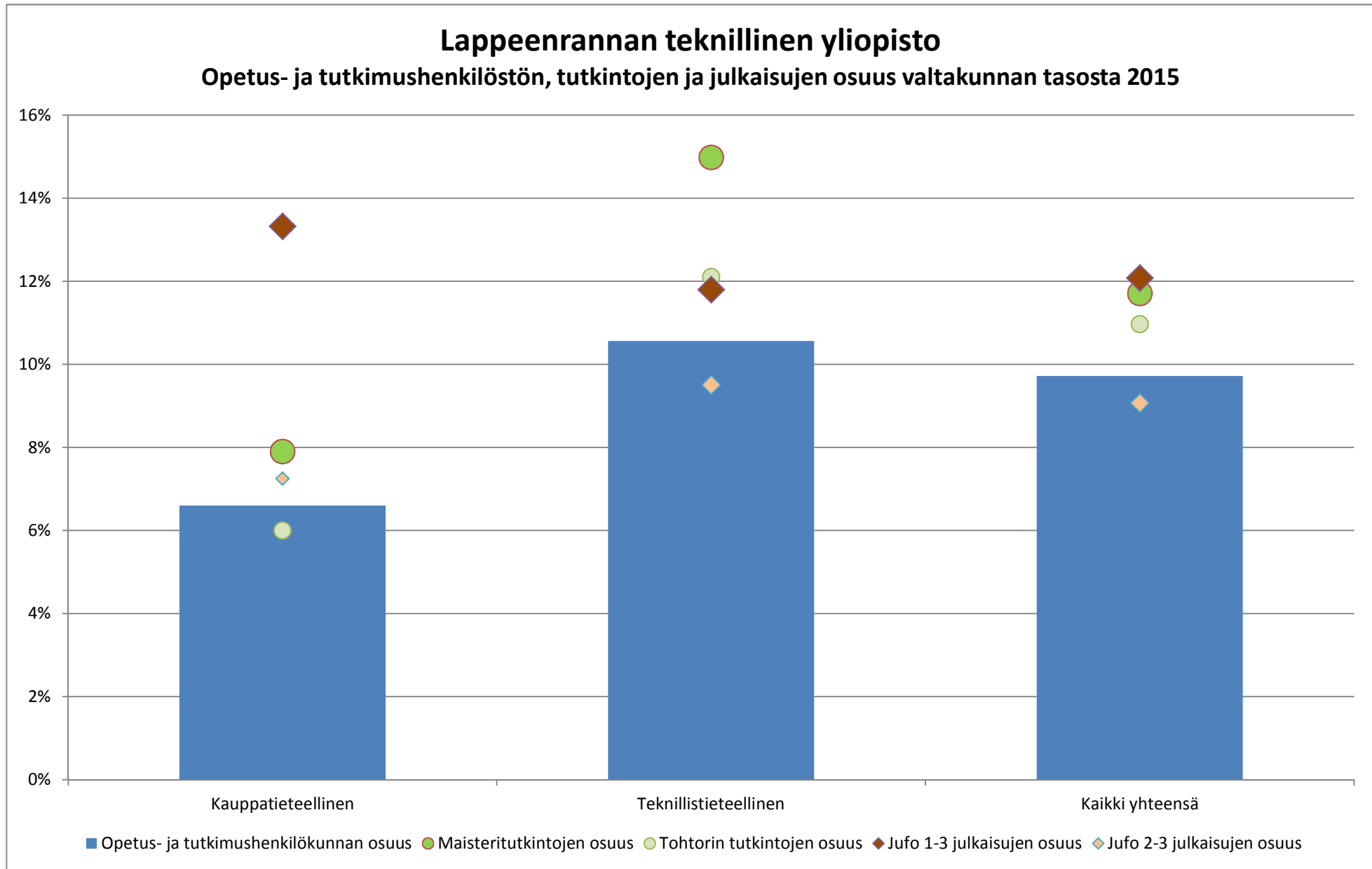



**Lappeenrannan teknillisen yliopiston määrälliset tavoitteet kaudelle 2017-2020**

	Toteutuma			Keskiarvo 2013-2015	OPM/sov. 2017-2020	Tavoitteen tot.-% 2015		Tot. muutos-% 2014-2015	
	2013	2014	2015			YO	Valtak.	YO	Valtak.
<b>Ylemmät korkeakoulututkinnot</b>									
Liiketalous, hallinto ja oikeustieteet	187	192	186	188	190	98 %	101 %	-3 %	3 %
Tietojenkäsittely ja tietoliikenne sekä tekniikan alat	428	392	410	410	450	91 %	90 %	5 %	4 %
<b>Yhteensä</b>	<b>615</b>	<b>584</b>	<b>596</b>	<b>598</b>	<b>640</b>	<b>93 %</b>	<b>100 %</b>	<b>2 %</b>	<b>3 %</b>
<b>Tohtorin tutkinnot</b>									
	57	63	59	60	45	131 %	111 %	-6 %	1 %
<b>Alemmat korkeakoulututkinnot</b>									
	380	361	364	368	400	91 %	103 %	1 %	11 %



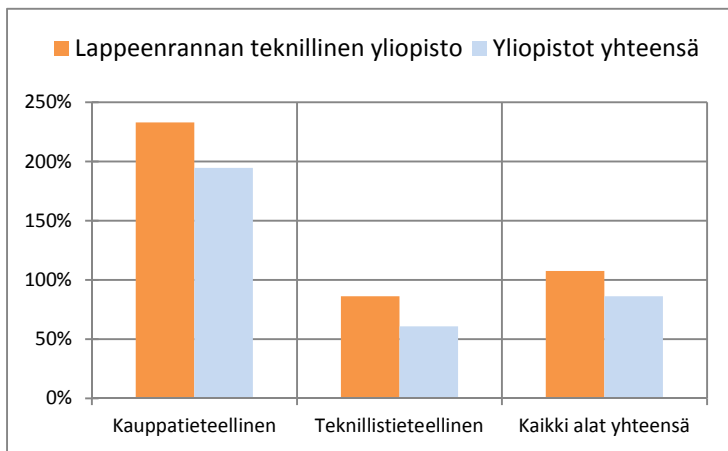
**Vähintään 55 opintopistettä suorittaneiden osuus**

Ohjauksen ala	Lappeenrannan teknillinen yliopisto	Yliopistot yhteensä
Kauppa, hallinto ja oikeustieteet	49,0 %	46,0 %
Tekniikan alat	39,0 %	35,9 %
Tietojenkäsittely ja tietoliikenne	33,2 %	22,5 %
<b>Kaikki alat yhteensä</b>	<b>41,6 %</b>	<b>41,8 %</b>



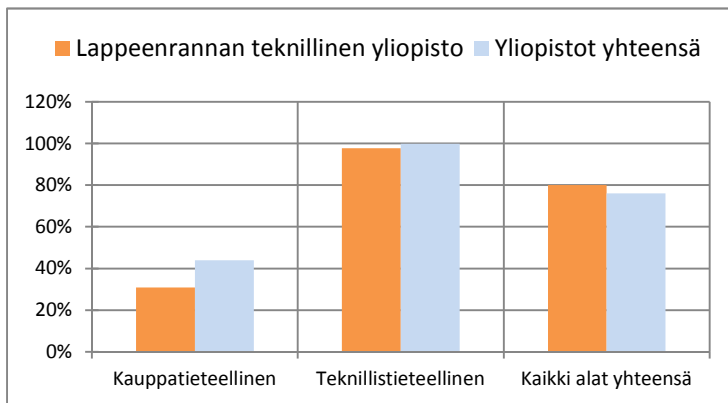
**Ylemmät tutkinnot / opetus- ja tutkimushenkilökunta**

Koulutusala	Lappeenrannan teknillinen yliopisto	Yliopistot yhteensä
Kauppätieteellinen	2,33	1,95
Teknillistieteellinen	0,86	0,61
<b>Kaikki alat yhteensä</b>	<b>1,07</b>	<b>0,86</b>




**Tohtorin tutkinnot / IV porras henkilötyövuodet**

Koulutusala	Lappeenrannan teknillinen yliopisto	Yliopistot yhteensä
Kauppätieteellinen	0,31	0,44
Teknillistieteellinen	0,98	1,00
<b>Kaikki alat yhteensä</b>	<b>0,80</b>	<b>0,76</b>




**7 vuoden läpäisy**

Ohjauksen ala	Lappeenrannan teknillinen yliopisto	Yliopistot yhteensä
Kauppa, hallinto ja oikeustieteet	60,9 %	63,0 %
Tekniikan alat	47,2 %	36,4 %
Tietojenkäsittely ja tietoliikenne	32,0 %	22,6 %
<b>Kaikki alat yhteensä</b>	<b>49,2 %</b>	<b>48,5 %</b>




**Ulkomaalaisten suorittamien ylempien kk-tutkintojen osuus**

Ohjauksen ala	Lappeenrannan teknillinen yliopisto	Yliopistot yhteensä
Kauppa, hallinto ja oikeustieteet	12,4 %	9,2 %
Tekniikan alat	22,7 %	13,4 %
Tietojenkäsittely ja tietoliikenne	57,5 %	33,3 %
<b>Kaikki alat yhteensä</b>	<b>21,8 %</b>	<b>10,1 %</b>



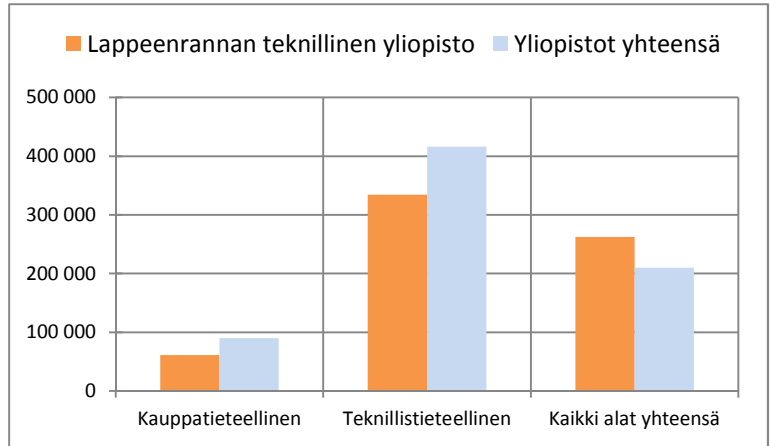
**Hakijoiden suhde paikan vastaanottaneisiin**

Ohjauksen ala	Lappeenrannan teknillinen yliopisto	Yliopistot yhteensä
Kauppa, hallinto ja oikeustieteet	4,1	5,2
Tekniikan alat	1,0	1,6
Tietojenkäsittely ja tietoliikenne	1,9	1,9
<b>Kaikki alat yhteensä</b>	<b>1,8</b>	<b>3,7</b>



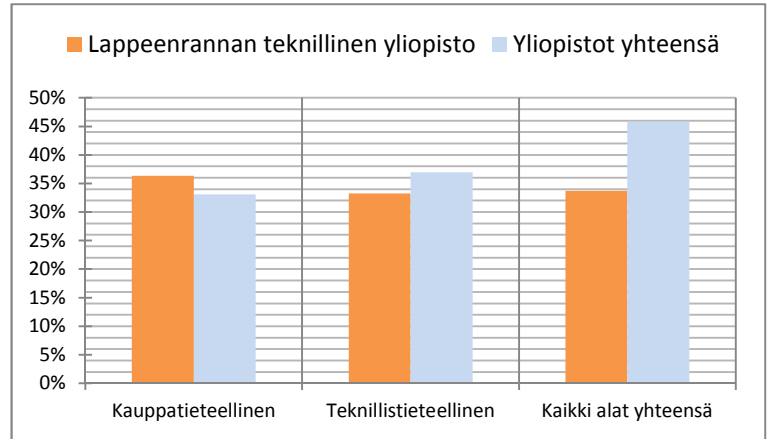
**Kilpailtu tutkimusrahoitus / IV porras henkilötyövuodet**

Koulutusala	Lappeenrannan teknillinen yliopisto	Yliopistot yhteensä
Kauppätieteellinen	60 898 €	90 142 €
Teknillistieteellinen	334 149 €	416 059 €
<b>Kaikki alat yhteensä</b>	<b>262 090 €</b>	<b>210 135 €</b>



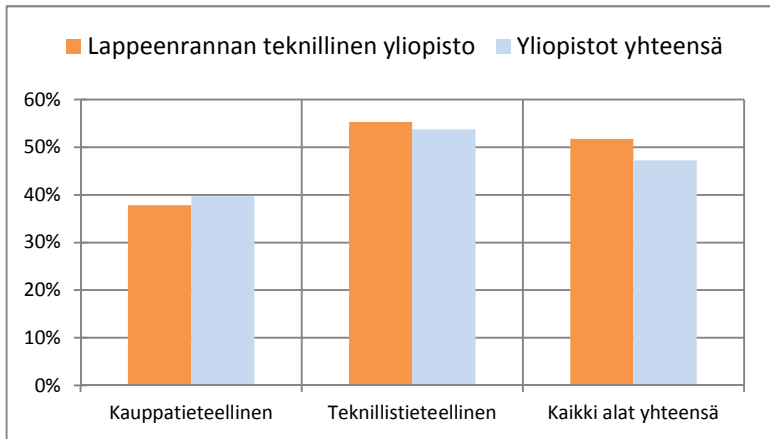
**Julkaisut (jufo tasot 2-3) / opetus- ja tutkimushenkilökunta**

Koulutusala	Lappeenrannan teknillinen yliopisto	Yliopistot yhteensä
Kauppätieteellinen	0,36	0,33
Teknillistieteellinen	0,33	0,37
<b>Kaikki alat yhteensä</b>	<b>0,34</b>	<b>0,46</b>



**KV-yhteisujulkaisujen osuus (jufo 1-3 julkaisut)**

Koulutusala	Lappeenrannan teknillinen yliopisto	Yliopistot yhteensä
Kauppätieteellinen	38 %	40 %
Teknillistieteellinen	55 %	54 %
<b>Kaikki alat yhteensä</b>	<b>52 %</b>	<b>47 %</b>



Lappeenrannan teknillinen yliopisto, ohjauksen alat	Ylempi korkeakoulututkinto
<b>5 Kauppa, hallinto ja oikeustieteet</b>	<b>186</b>
Kauppat. maist., liiketaloustieteet	186
<b>7 Tietojenkäsittely ja tietoliikenne</b>	<b>40</b>
Dipl.ins., tietotekniikka	40
<b>8 Tekniikan alat</b>	<b>370</b>
Dipl.ins., energiatekniikka	41
Dipl.ins., kemian tekniikka	26
Dipl.ins., konetekniikka	65
Dipl.ins., sähkötekniikka	39
Dipl.ins., teknillinen fysiikka	32
Dipl.ins., tuotantotalous	146
Dipl.ins., ympäristötekniikka	21