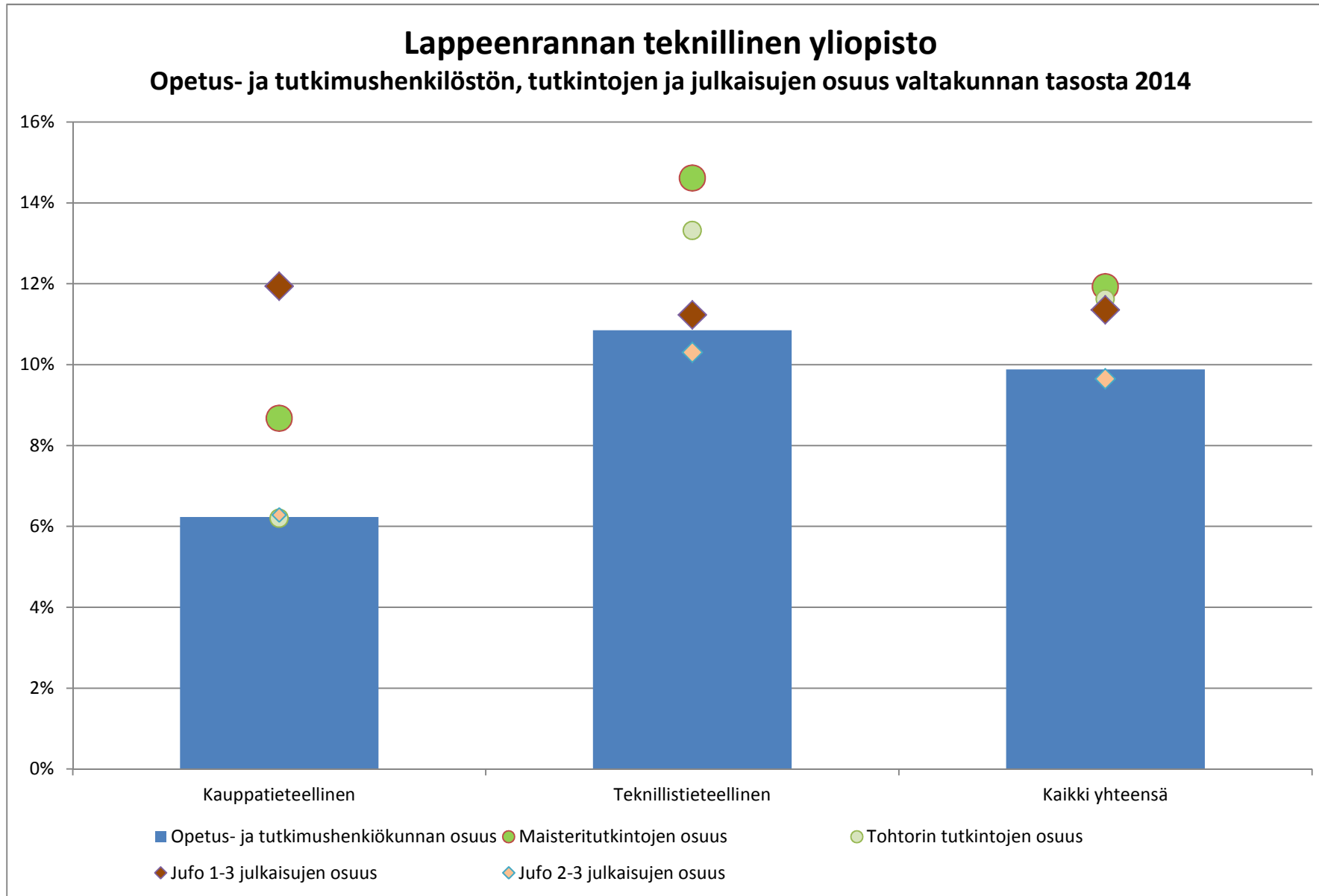


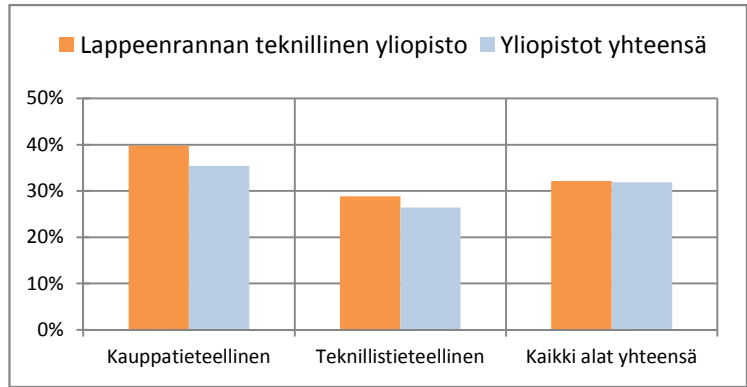
Lappeenrannan teknillisen yliopiston määrälliset tavoitteet kaudelle 2013-2016

	Toteutuma			Keskiarvo 2012-2014	OPM/sov. 2013-2016	Tavoitteen tot.-% 2014		Tot. muutos-% 2013-2014	
	2012	2013	2014			YO	Valtak.	YO	Valtak.
Ylemmät korkeakoulututkinnot									
Kauppatieteellinen koulutus	185	187	192	188	190	101 %	104 %	3 %	0 %
Teknillistieteellinen koulutus	403	428	392	408	425	92 %	93 %	-8 %	6 %
Yhteensä	588	615	584	596	615	95 %	99 %	-5 %	3 %
Tohtorin tutkinnot									
	42	57	63	54	44	143 %	114 %	11 %	8 %
Alemmat korkeakoulututkinnot									
	332	380	361	358	380	95 %	95 %	-5 %	4 %
Ulkomaalaisten tutkinto-opiskelijoiden määrä									
	467	476	520	488	350	149 %	118 %	9 %	3 %
Suomesta lähteneiden tai Suomeen saapuneiden vaihto-opiskelijoiden määrä (vaihdon kesto yli 3 kk)									
	410	430	428	423	420	102 %	92 %	0 %	2 %



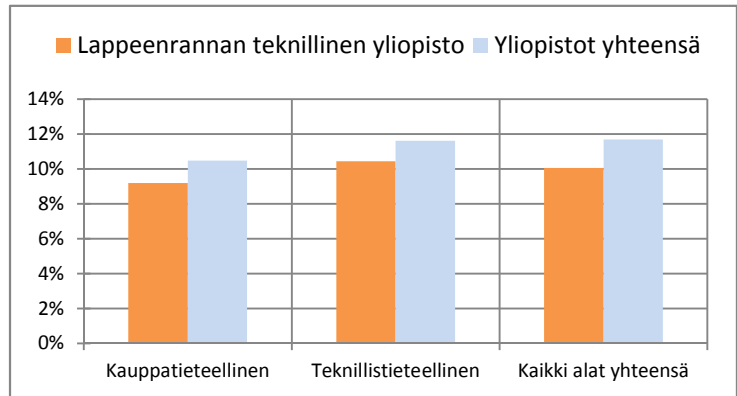
Vähintään 55 opintopistettä suorittaneiden osuus

Koulutusala	Lappeenrannan teknillinen yliopisto	Yliopistot yhteensä
Kauppätieteellinen	39,7 %	35,4 %
Teknillistieteellinen	28,8 %	26,4 %
Kaikki alat yhteensä	32,1 %	31,9 %



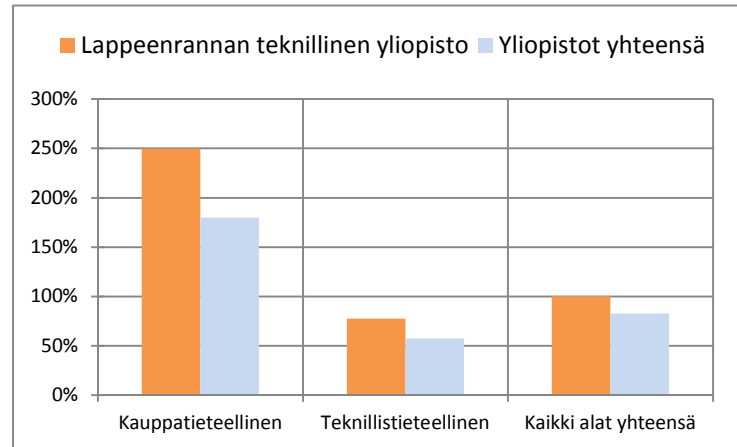
1-14 opintopistettä suorittaneiden osuus

Koulutusala	Lappeenrannan teknillinen yliopisto	Yliopistot yhteensä
Kauppätieteellinen	9,2 %	10,5 %
Teknillistieteellinen	10,4 %	11,6 %
Kaikki alat yhteensä	10,1 %	11,7 %



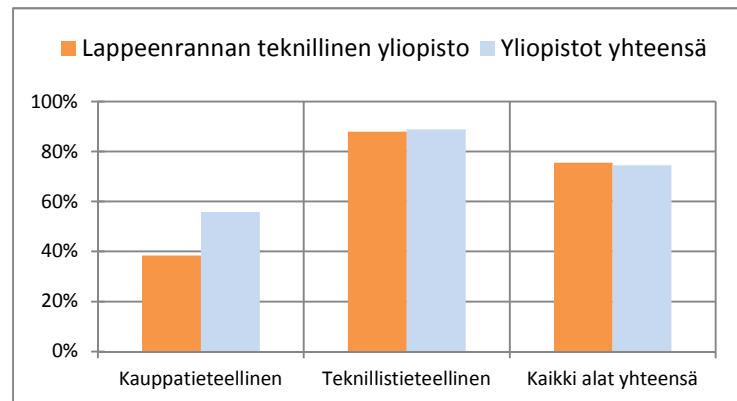
Ylemmät tutkinnot / opetus- ja tutkimushenkilökunta

Koulutusala	Lappeenrannan teknillinen yliopisto	Yliopistot yhteensä
Kauppätieteellinen	2,50	1,80
Teknillistieteellinen	0,77	0,57
Kaikki alat yhteensä	1,00	0,83



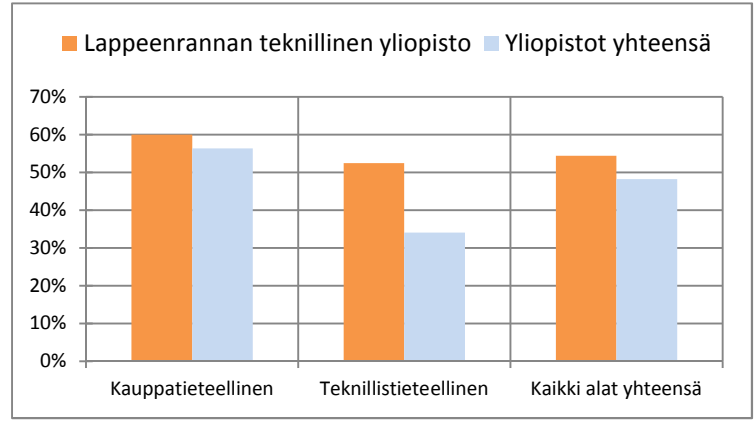
Tohtorin tutkinnot / IV porras henkilötyövuodet

Koulutusala	Lappeenrannan teknillinen yliopisto	Yliopistot yhteensä
Kauppätieteellinen	0,38	0,56
Teknillistieteellinen	0,88	0,89
Kaikki alat yhteensä	0,76	0,75



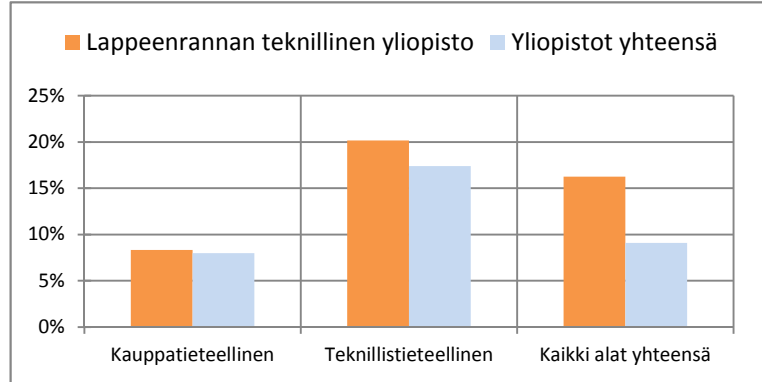
7 vuoden läpäisy

Koulutusala	Lappeenrannan teknillinen yliopisto	Yliopistot yhteensä
Kauppätieteellinen	60,0 %	56,4 %
Teknillistieteellinen	52,5 %	34,0 %
Kaikki alat yhteensä	54,4 %	48,2 %



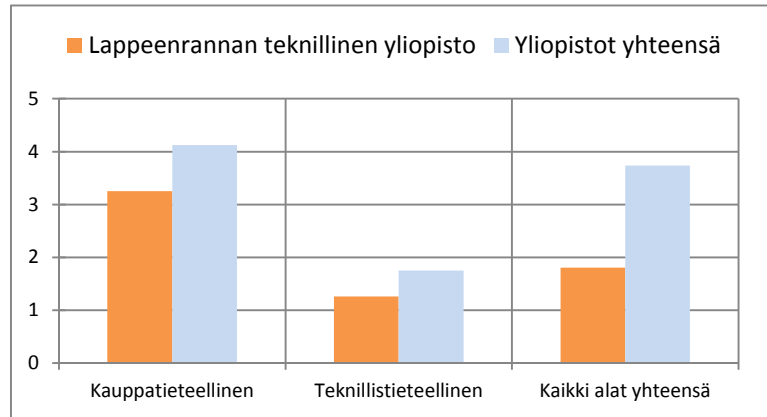
Ulkomaalaisten suorittamien ylempien kk-tutkintojen osuus

Koulutusala	Lappeenrannan teknillinen yliopisto	Yliopistot yhteensä
Kauppätieteellinen	8,3 %	8,0 %
Teknillistieteellinen	20,2 %	17,4 %
Kaikki alat yhteensä	16,3 %	9,1 %



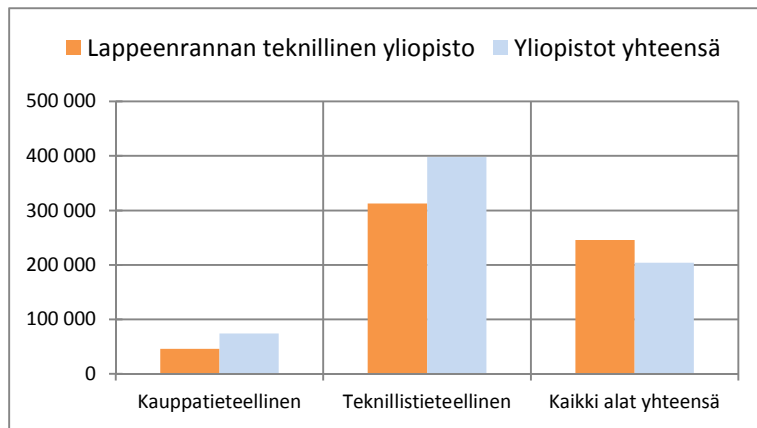
Hakijoiden suhde paikan vastaanottaneisiin

Koulutusala	Lappeenrannan teknillinen yliopisto	Yliopistot yhteensä
Kauppätieteellinen	3,3	4,1
Teknillistieteellinen	1,3	1,8
Kaikki alat yhteensä	1,8	3,7



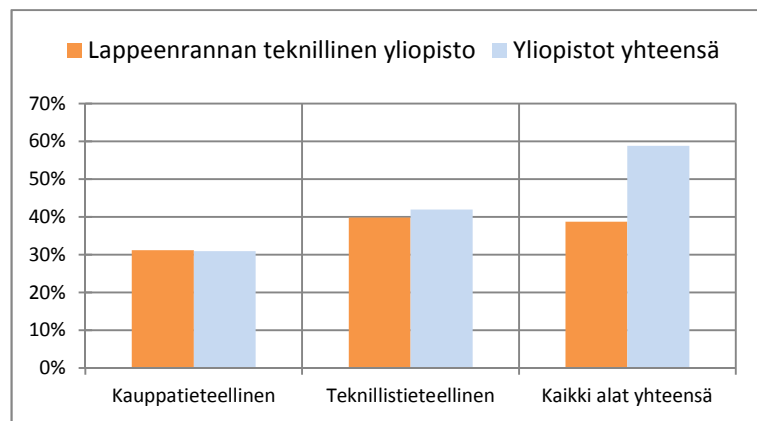
Kilpailtu tutkimusrahoitus / IV porras henkilötyövuodet

Koulutusala	Lappeenrannan teknillinen yliopisto	Yliopistot yhteensä
Kauppätieteellinen	45 843 €	74 035 €
Teknillistieteellinen	312 431 €	398 111 €
Kaikki alat yhteensä	245 738 €	203 786 €



Julkaisut (jufo tasot 2-3) / opetus- ja tutkimushenkilökunta

Koulutusala	Lappeenrannan teknillinen yliopisto	Yliopistot yhteensä
Kauppätieteellinen	0,31	0,31
Teknillistieteellinen	0,40	0,42
Kaikki alat yhteensä	0,39	0,59



KV-yhteisujulkaisujen osuus (jufo 1-3 julkaisut)

Koulutusala	Lappeenrannan teknillinen yliopisto	Yliopistot yhteensä
Kauppätieteellinen	36 %	40 %
Teknillistieteellinen	50 %	51 %
Kaikki alat yhteensä	47 %	45 %

