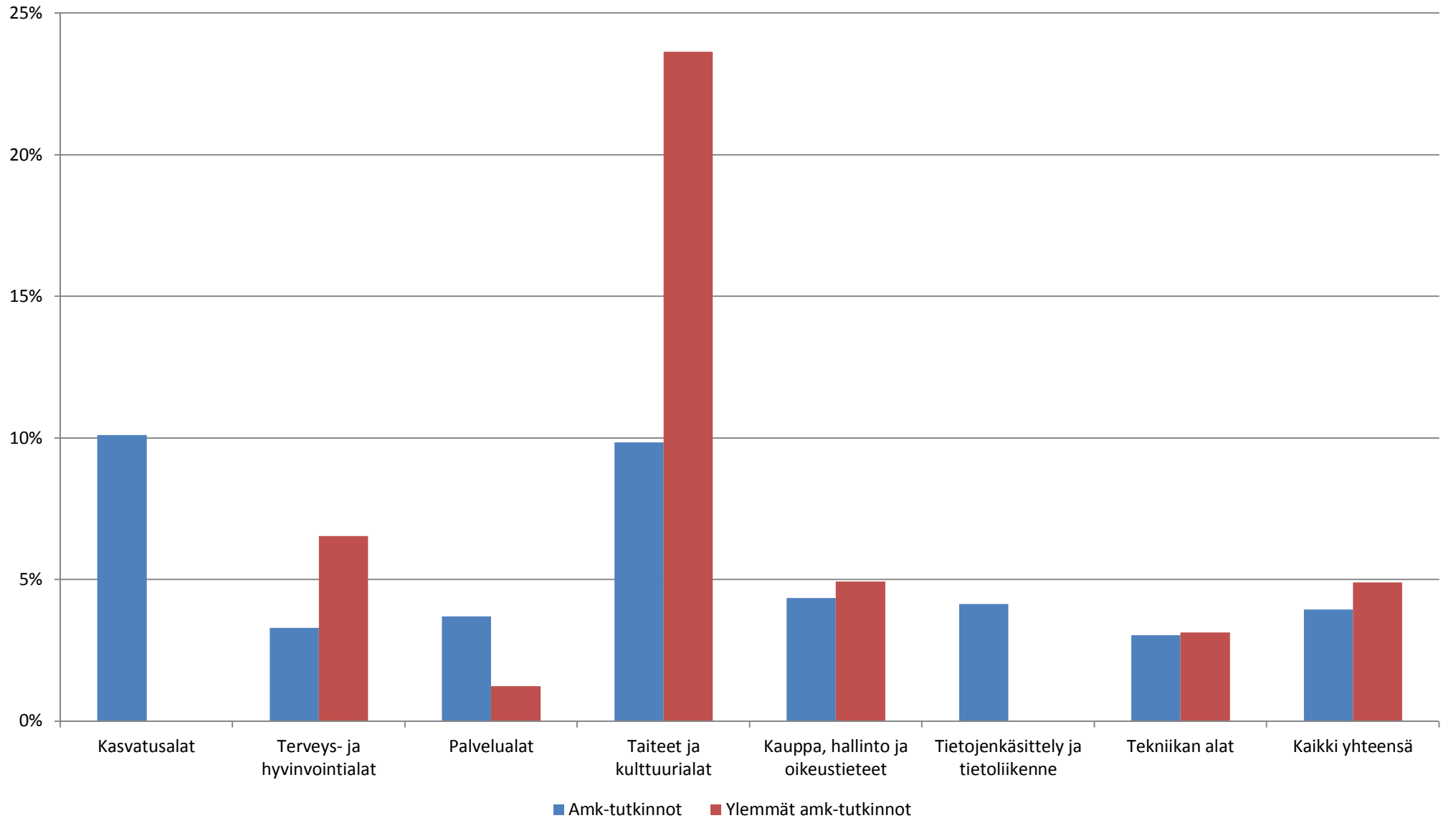


Lahden ammattikorkeakoulun määrälliset tavoitteet kaudelle 2017-2020

	Toteutuma			Keskiarvo	OPM/sov. tavoite	Tavoitteen tot.-% 2015		Tot. muutos-% 2014-2015	
	2013	2014	2015	2013-2015	2017-2020	AMK	Valtak.	AMK	Valtak.
<b>Ammattikorkeakoulututkinnot</b>									
Taiteet ja kulttuurialat, kasvatusalat, yhteiskuntatieteet	190	188	185	188	155	119 %		-2 %	-1 %
Humanistiset alat, lääketieteet ja terveys- ja hyvinvointialat	232	232	255	240	275	93 %		10 %	5 %
Liiketalous, hallinto ja oikeustieteet ja palvelualat	281	271	284	279	270	105 %		5 %	6 %
Luonnontieteet, tietojenkäsittely ja tietoliikenne, tekniikan alat ja maatalous- ja metsätieteelliset alat	193	182	207	194	210	99 %		14 %	3 %
<b>Yhteensä</b>	<b>896</b>	<b>873</b>	<b>931</b>	<b>900</b>	910	102 %	105 %	7 %	4 %
<b>Ylemmät ammattikorkeakoulututkinnot</b>	84	75	115	91	121	95 %	80 %	53 %	13 %
<b>Ammatillinen opettajankoulutus</b>	0	0	0	0	0		115 %		-3 %
<b>Ulkomaalaisten tutkinto-opiskelijoiden määrä</b>	335	348	390	358				12 %	-1 %
<b>Suomesta lähteneiden tai Suomeen saapuneiden vaihto-opiskelijoiden opintopisteet</b>	0	0	11 545	11 545					
<b>Avoimessa amk-opetuksessa, tutkinto-osien, erikoistumiskoulutuksien ja maahanmuuttajien valmentavassa koulutuksessa suoritettavat opintopisteet</b>	5 729	5 495	7 237	6 154				32 %	50 %
<b>Työllistyneet (%)</b>	80%	75%	0	77,5%					
<b>AVOP-palautteen vastausten summa</b>			107 024	107 024					
<b>Ulkomaalaisten tutkinto-opiskelijoiden suorittamat tutkinnot</b>	62	61	65	63				7 %	18 %

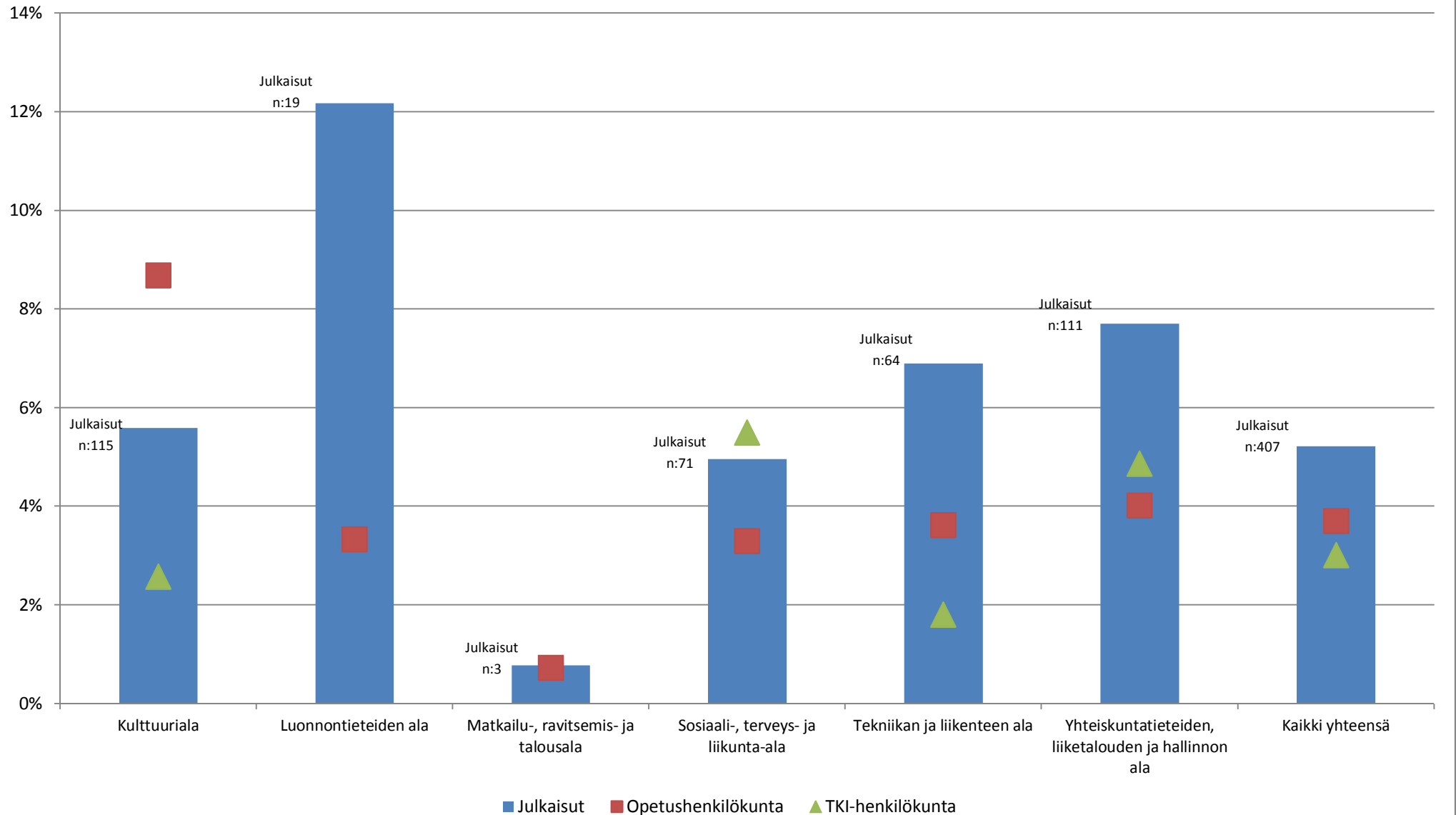
## Lahden ammattikorkeakoulu

Tutkintojen osuus valtakunnan tasosta ohjausaloittain



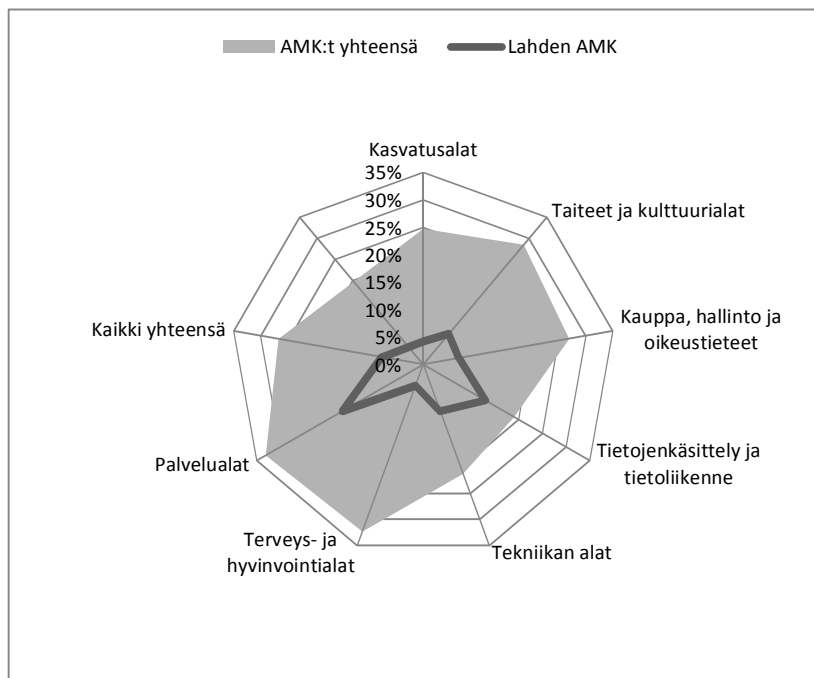
## Lahden ammattikorkeakoulu

Opetushenkilökunnan, tutkimushenkilökunnan ja julkaisujen osuus valtakunnan tasosta koulutusaloittain



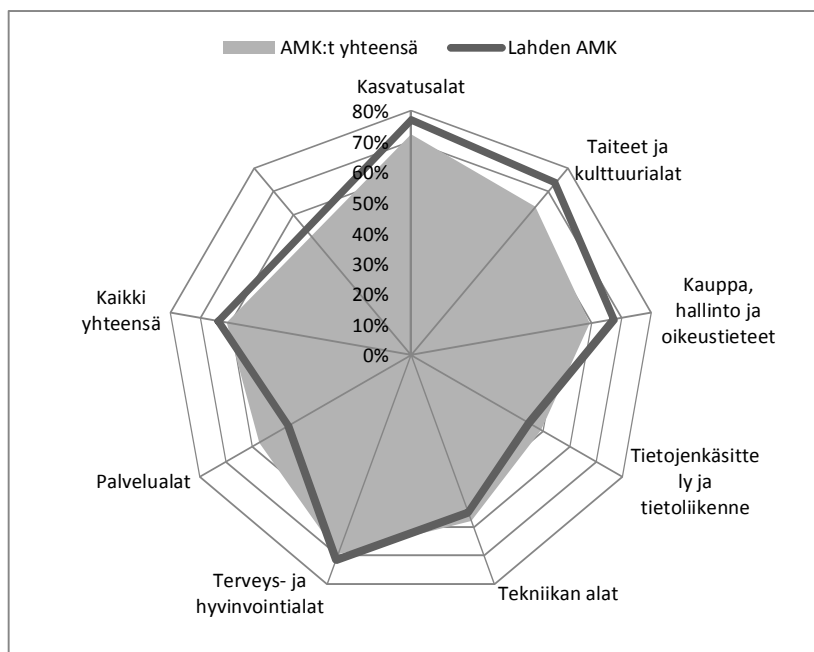
Opetus- ja kulttuuriministeriö  
Asemointitilastot 2016  
1-14 opintopistettä suorittaneiden  
osuus

OKM ohjauksen ala	Lahden AMK	AMK:t yhteensä
Kasvatusalat	4,17 %	24,70 %
Taiteet ja kulttuurialat	7,28 %	28,52 %
Kauppa, hallinto ja oikeustieteet	6,61 %	26,96 %
Tietojenkäsittely ja tietoliikenne	13,01 %	19,08 %
Tekniikan alat	8,96 %	21,19 %
Terveys- ja hyvinvointialat	4,12 %	32,29 %
Palvelualat	16,88 %	33,02 %
Kaikki yhteensä	7,65 %	26,69 %



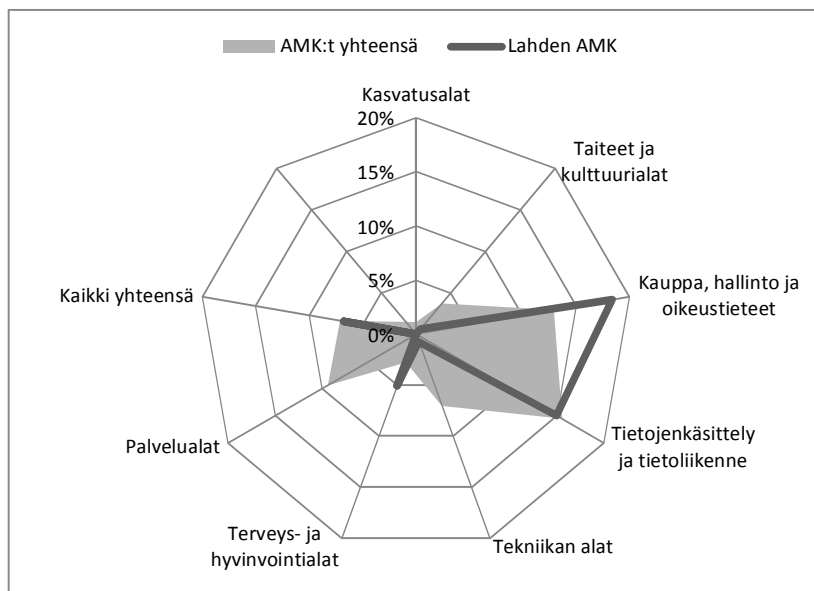
Vähintään 55 op pistettä suorittaneiden  
osuus

OKM ohjauksen ala	Lahden AMK	AMK:t yhteensä
Kasvatusalat	76,92 %	72,32 %
Taiteet ja kulttuurialat	73,46 %	63,47 %
Kauppa, hallinto ja oikeustieteet	67,64 %	59,51 %
Tietojenkäsittely ja tietoliikenne	44,69 %	49,30 %
Tekniikan alat	54,92 %	57,88 %
Terveys- ja hyvinvointialat	71,44 %	69,52 %
Palvelualat	46,37 %	57,44 %
Kaikki yhteensä	64,02 %	61,34 %



Ulkomaalaisten suorittamien tutkintojen osuus  
kaikista

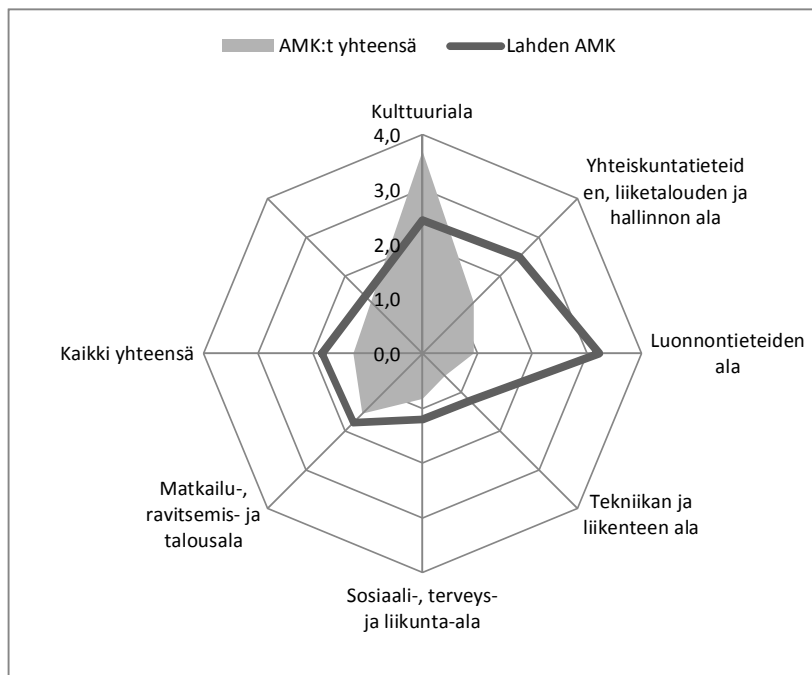
OKM ohjauksen ala	Lahden AMK	AMK:t yhteensä
Kasvatusalat	0,00 %	1,12 %
Taiteet ja kulttuurialat	0,63 %	3,74 %
Kauppa, hallinto ja oikeustieteet	18,36 %	12,91 %
Tietojenkäsittely ja tietoliikenne	14,93 %	15,57 %
Tekniikan alat	0,71 %	7,01 %
Terveys- ja hyvinvointialat	5,10 %	2,77 %
Palvelualat	0,00 %	9,39 %
Kaikki yhteensä	6,77 %	7,10 %



Opetus- ja kulttuuriministeriö  
Asemointitilastot 2016

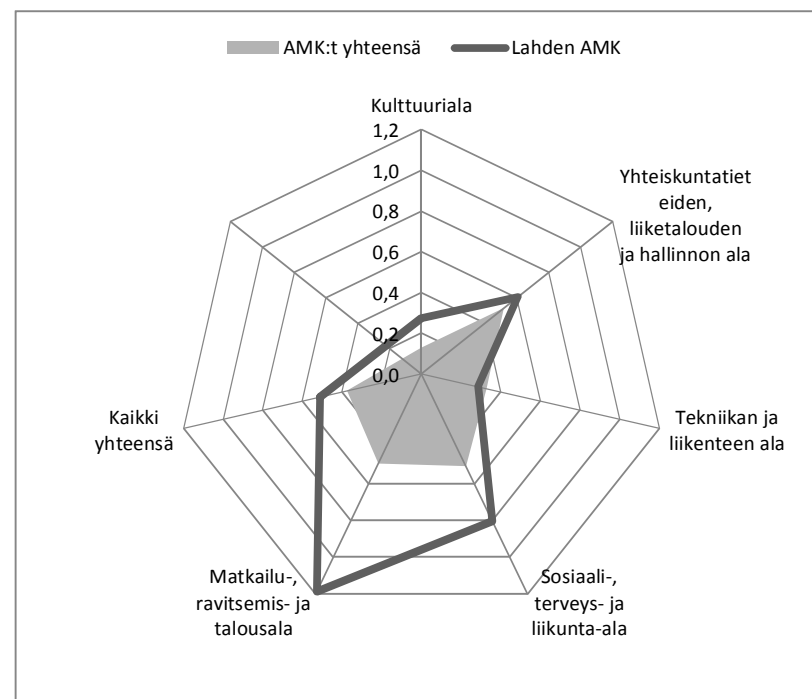
Julkaisut/opetus- ja TKI-henkilöstö

Koulutusala	Lahden AMK	AMK:t yhteensä
Kulttuuriala	2,43	3,70
Yhteiskuntatieteiden, liiketalouden ja hallinnon ala	2,49	1,32
Luonnontieteiden ala	3,22	0,94
Tekniikan ja liikenteen ala	1,22	0,57
Sosiaali-, terveys- ja liikunta-ala	1,21	0,83
Matkailu-, ravitsemis- ja talousala	1,78	1,54
Kaikki yhteensä	1,83	1,26



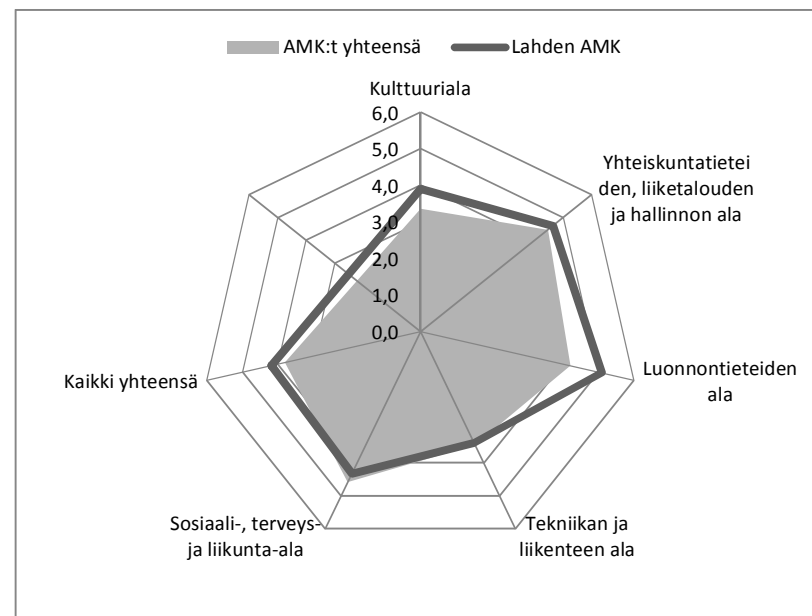
Ylemmät AMK-tutkinnot/opetus- ja TKI-henkilöstö

Koulutusala	Lahden AMK	AMK:t yhteensä
Kulttuuriala	0,27	0,13
Yhteiskuntatieteiden, liiketalouden ja hallinnon ala	0,61	0,52
Tekniikan ja liikenteen ala	0,29	0,33
Sosiaali-, terveys- ja liikunta-ala	0,80	0,50
Matkailu-, ravitsemis- ja talousala	1,19	0,49
Kaikki yhteensä	0,51	0,38



AMK-tutkinnot/opetus- ja TKI-henkilöstö

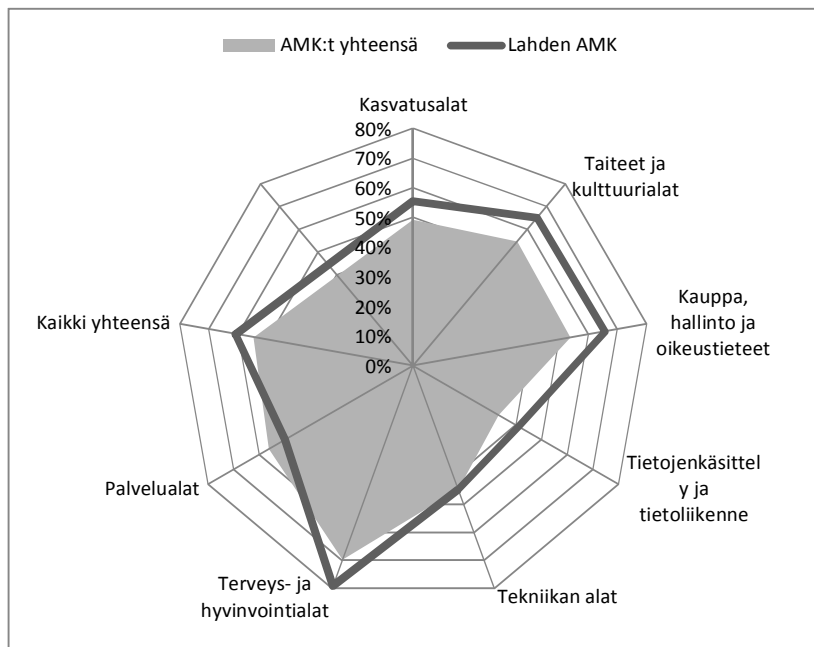
Koulutusala	Lahden AMK	AMK:t yhteensä
Kulttuuriala	3,90	3,36
Yhteiskuntatieteiden, liiketalouden ja hallinnon ala	4,64	4,46
Luonnontieteiden ala	5,08	4,21
Tekniikan ja liikenteen ala	3,38	3,45
Sosiaali-, terveys- ja liikunta-ala	4,33	4,58
Matkailu-, ravitsemis- ja talousala	45,09	6,04
Kaikki yhteensä	4,18	3,81



Opetus- ja kulttuuriministeriö  
Asemointitilastot 2016

Viiden vuoden läpäisy

OKM ohjauksen ala	Lahden AMK	AMK:t yhteensä
Kasvatusalat	55,56 %	49,15 %
Taiteet ja kulttuurialat	65,00 %	54,67 %
Kauppa, hallinto ja oikeustieteet	65,79 %	53,84 %
Tietojenkäsittely ja tietoliikenne	41,18 %	33,37 %
Tekniikan alat	44,44 %	44,43 %
Terveys- ja hyvinvointialat	79,07 %	69,74 %
Palvelualat	50,00 %	56,31 %
Kaikki yhteensä	60,92 %	54,68 %



Ohjauksen ala ja koulutusala-kohtaisten indikaattoreiden poimintasääntönä on, että ko. rivi on poistettu tilanteessa, jossa ao. amk:ssa ei ole indikaattorin toisen osatekijän arvoja. Esimerkiksi ala jää kuvaamatta tilanteessa jossa ao. alalla on suoritettu tutkintoja, mutta opetus- ja tutkimushenkilöstöä ei ole kirjattu. Samaten julkaisut jotka on tilastoitu koulutusosalalle, jolle ei ole kohdennettu henkilötyövuosia eivät näy taulukoissa. Indikaattoreissa on näin mukana myös sellaiset päätyvät koulutukset, joissa indikaattorin molempiin tekijöihin on kohdennettu arvoja. Ulkomaalaisten suorittamien tutkinnon indikaattorissa on kuitenkin kuvattu kaikki ne koulutusalat, jossa ao. amk:ssa on suoritettuja tutkintoja, vaikkei ulkomaalaisten suorittamia tutkintoja olisikaan.