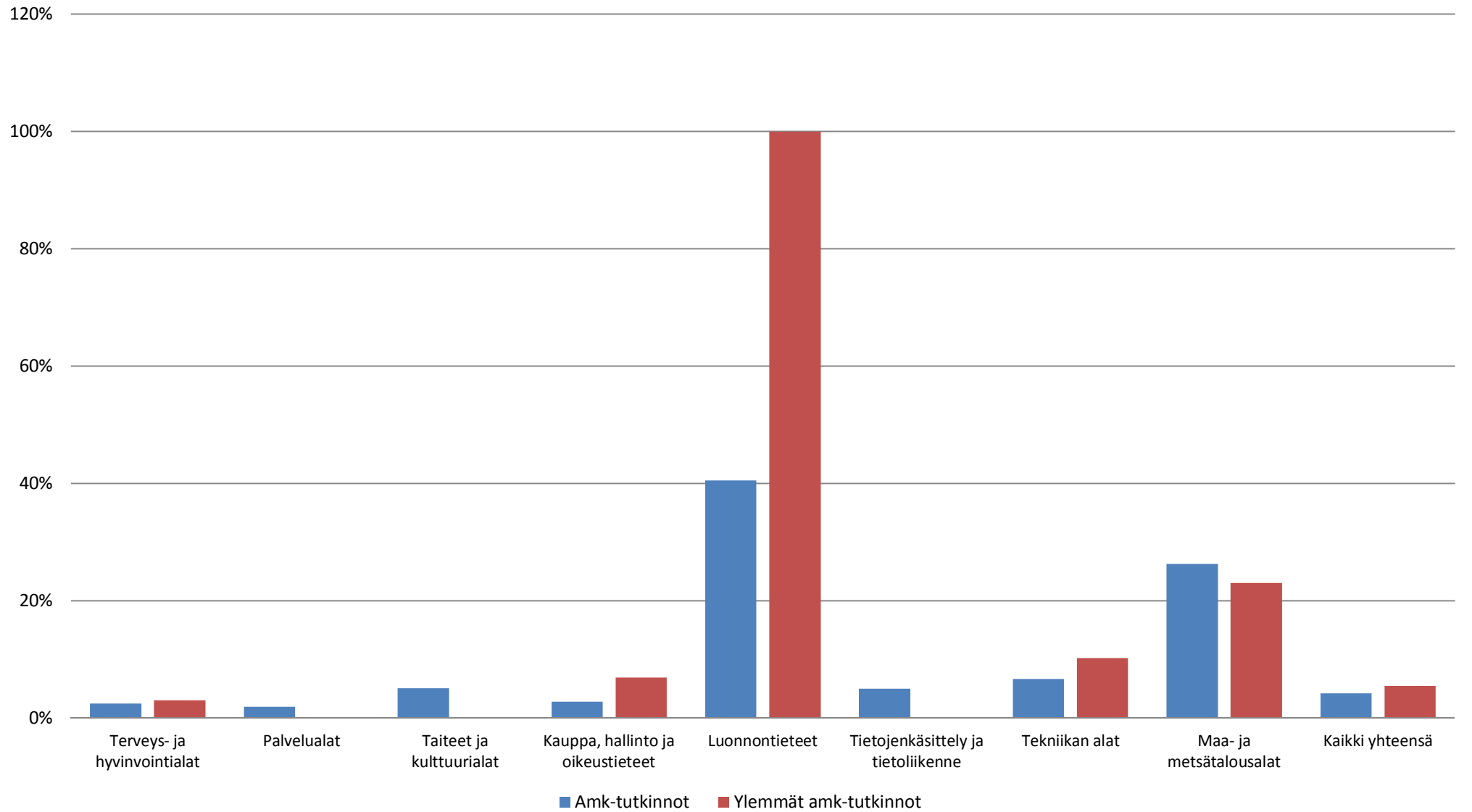


Hämeen ammattikorkeakoulun määrälliset tavoitteet kaudelle 2017-2020

	Toteutuma			Keskiarvo	OPM/sov. tavoite	Tavoitteen tot.-% 2015		Tot. muutos-% 2014-2015	
	2013	2014	2015	2013-2015	2017-2020	AMK	Valtak.	AMK	Valtak.
Ammattikorkeakoulututkinnot									
Taiteet ja kulttuurialat, kasvatusalat, yhteiskuntatieteet	80	98	82	87	45	182 %		-16 %	-1 %
Humanistiset alat, lääketieteet ja terveys- ja hyvinvointialat	246	192	195	211	255	76 %		2 %	5 %
Liiketalous, hallinto ja oikeustieteet ja palvelualat	182	181	175	179	175	100 %		-3 %	6 %
Luonnontieteet, tietojenkäsittely ja tietoliikenne, tekniikan alat ja maatalous- ja metsätieteelliset alat	517	508	561	529	560	100 %		10 %	3 %
Yhteensä	1 025	979	1 013	1 006	1 035	98 %	105 %	3 %	4 %
Ylemmät ammattikorkeakoulututkinnot	95	100	130	108	140	93 %	80 %	30 %	13 %
Ammatillinen opettajankoulutus	460	450	417	442	400	104 %	115 %	-7 %	-3 %
Ulkomaalaisten tutkinto-opiskelijoiden määrä	642	633	580	618				-8 %	-1 %
Suomesta lähteneiden tai Suomeen saapuneiden vaihto-opiskelijoiden opintopisteet	0	0	7 039	7 039					
Avoimessa amk-opetuksessa, tutkinto-osien, erikoistumiskoulutuksien ja maahanmuuttajien valmentavassa koulutuksessa suoritettavat opintopisteet	1 815	3 745	6 664	4 075				78 %	50 %
Työllistyneet (%)	85 %	78 %	0	82 %					
AVOP-palautteen vastausten summa			114 765	114 765					
Ulkomaalaisten tutkinto-opiskelijoiden suorittamat tutkinnot	118	96	136	117				42 %	18 %

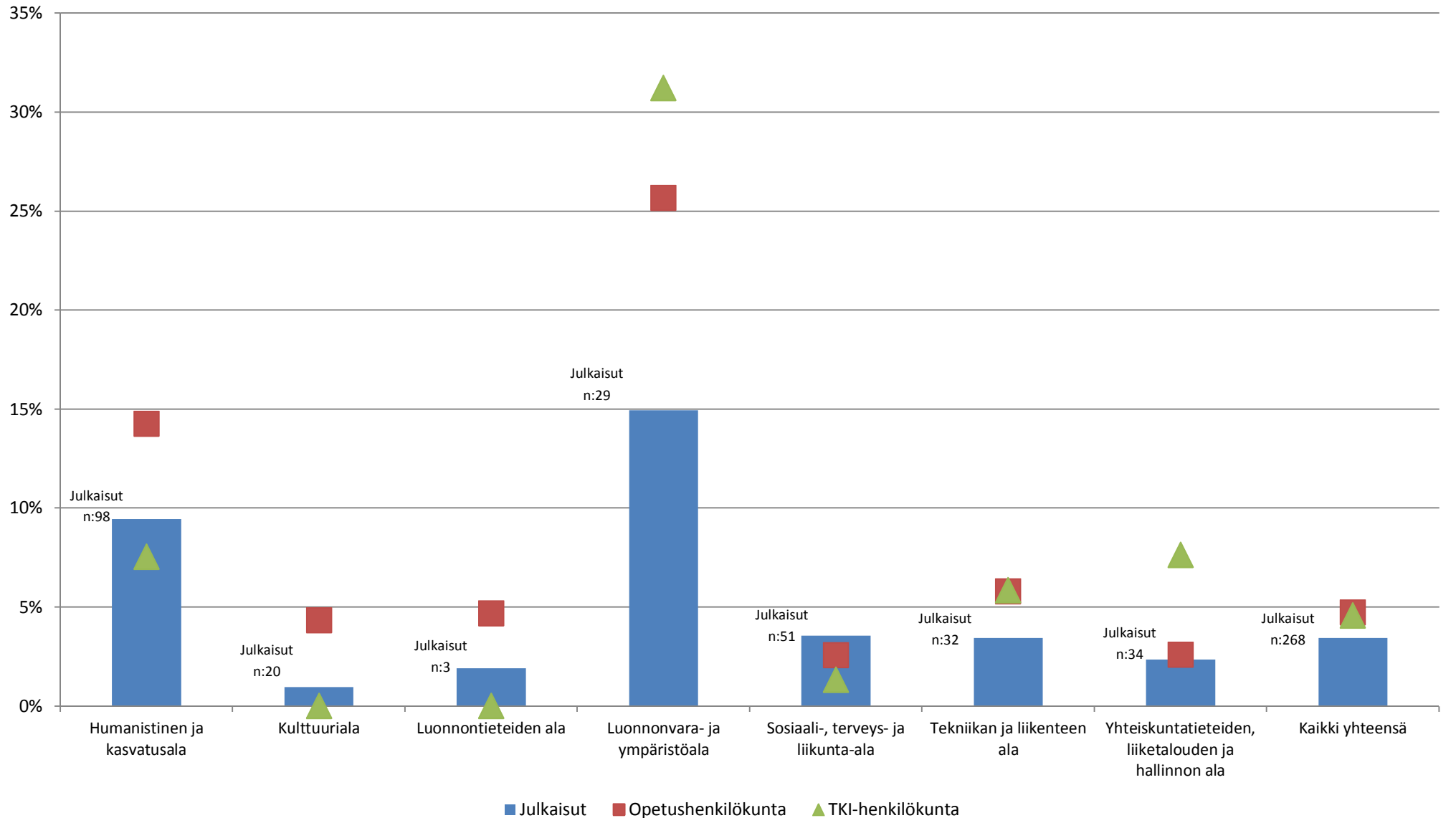
Hämeen ammattikorkeakoulu

Tutkintojen osuus valtakunnan tasosta ohjausaloittain



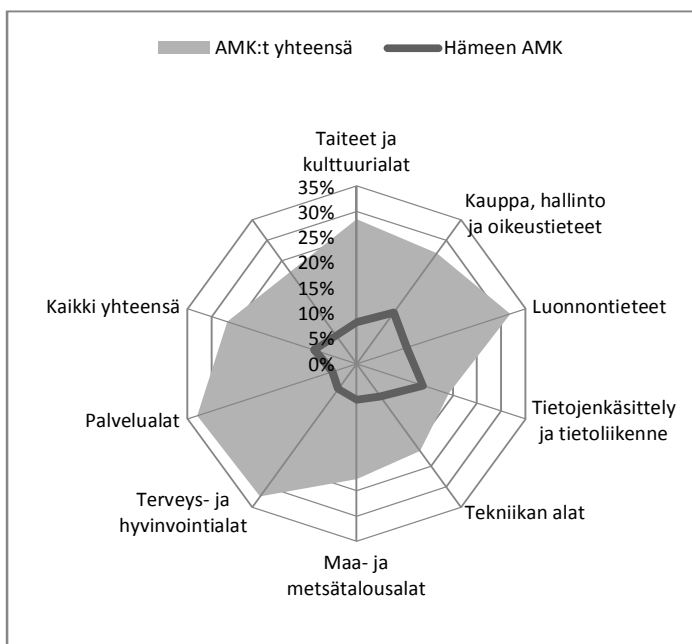
Hämeen ammattikorkeakoulu

Opetushenkilökunnan, TKI-henkilökunnan ja julkaisujen osuus valtakunnan tasosta koulutusaloittain



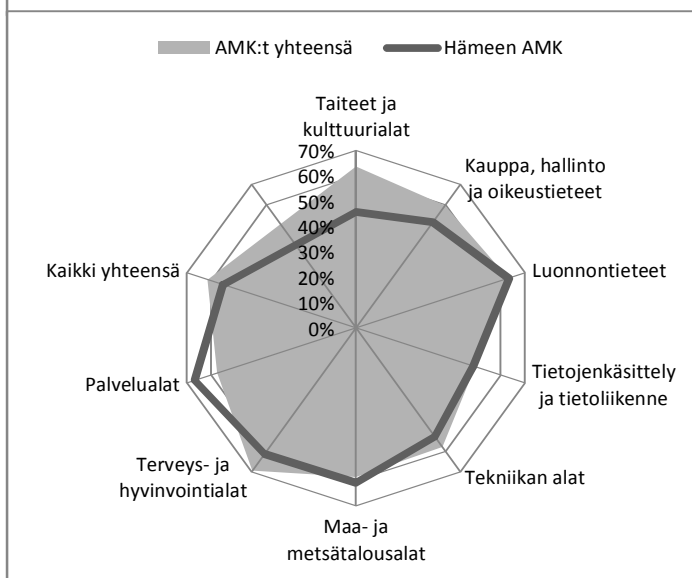
1-14 opintopistettä suorittaneiden osuus

OKM ohjauksen ala	Hämeen AMK	AMK:t yhteensä
Taiteet ja kulttuurialat	8,16 %	28,52 %
Kauppa, hallinto ja oikeustieteet	12,37 %	26,96 %
Luonnontieteet	10,37 %	31,80 %
Tietojenkäsittely ja tietoliikenne	13,77 %	19,08 %
Tekniikan alat	8,01 %	21,19 %
Maa- ja metsätalousalat	7,11 %	22,75 %
Terveys- ja hyvinvointialat	6,15 %	32,29 %
Palvelualat	5,04 %	33,02 %
Kaikki yhteensä	8,73 %	26,69 %



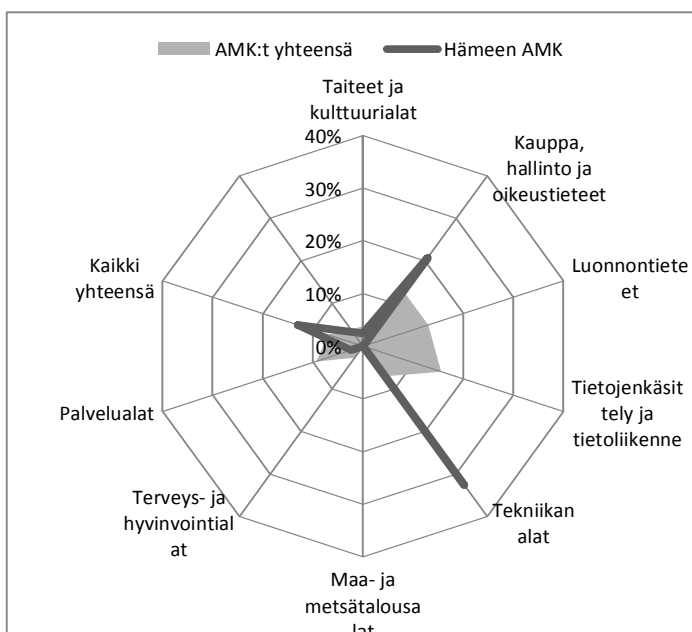
Vähintään 55 op pistettä suorittaneiden osuus

OKM ohjauksen ala	Hämeen AMK	AMK:t yhteensä
Taiteet ja kulttuurialat	45,72 %	63,47 %
Kauppa, hallinto ja oikeustieteet	51,59 %	59,51 %
Luonnontieteet	63,33 %	63,17 %
Tietojenkäsittely ja tietoliikenne	48,45 %	49,30 %
Tekniikan alat	52,84 %	57,88 %
Maa- ja metsätalousalat	61,11 %	58,79 %
Terveys- ja hyvinvointialat	61,27 %	69,52 %
Palvelualat	66,67 %	57,44 %
Kaikki yhteensä	55,13 %	61,34 %



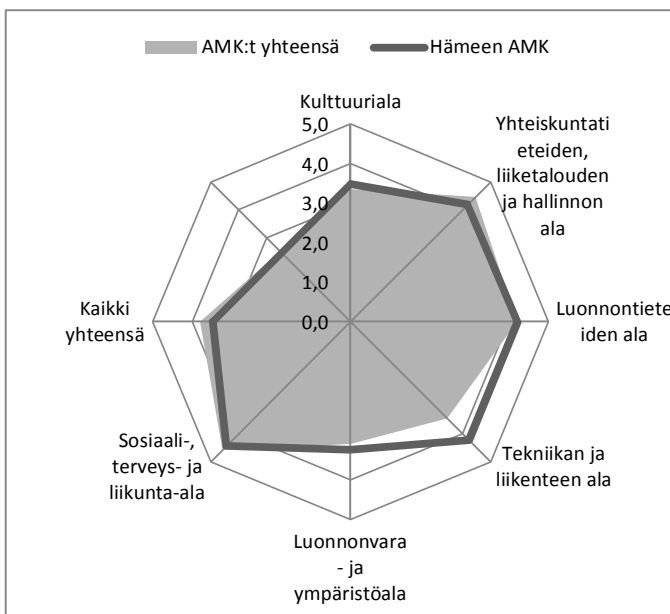
Ulkomaalaisten suorittamien tutkintojen osuus kaikista

OKM ohjauksen ala	Hämeen AMK	AMK:t yhteensä
Taiteet ja kulttuurialat	2,44 %	3,74 %
Kauppa, hallinto ja oikeustieteet	20,74 %	12,91 %
Luonnontieteet	0,00 %	13,04 %
Tietojenkäsittely ja tietoliikenne		15,57 %
Tekniikan alat	32,58 %	7,01 %
Maa- ja metsätalousalat	0,00 %	0,00 %
Terveys- ja hyvinvointialat	0,00 %	2,77 %
Palvelualat	2,50 %	9,39 %
Kaikki yhteensä	13,03 %	7,10 %



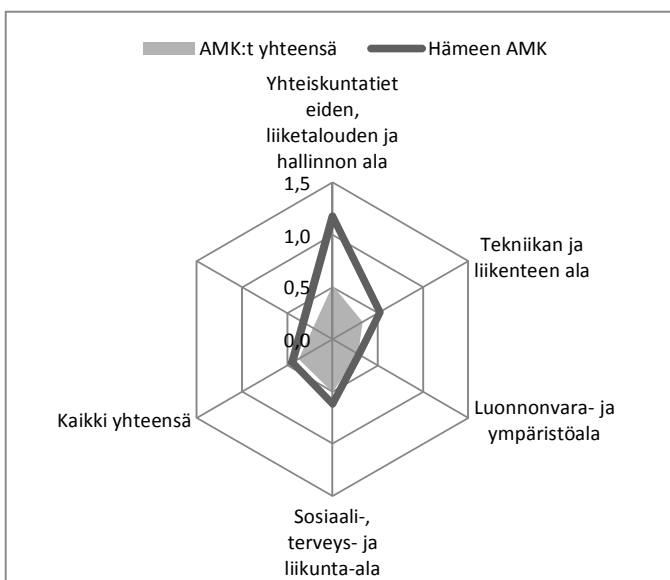
AMK-tutkinnot/opetus- ja TKI- henkilöstö

Koulutusala	Hämeen AMK	AMK:t yhteensä
Kulttuuriala	3,49	3,36
Yhteiskuntatieteiden, liiketalouden ja hallinnon ala	4,18	4,46
Luonnontieteiden ala	4,22	4,21
Tekniikan ja liikenteen ala	4,22	3,45
Luonnonvara- ja ympäristöala	3,24	3,09
Sosiaali-, terveys- ja liikunta-ala	4,44	4,58
Kaikki yhteensä	3,49	3,81



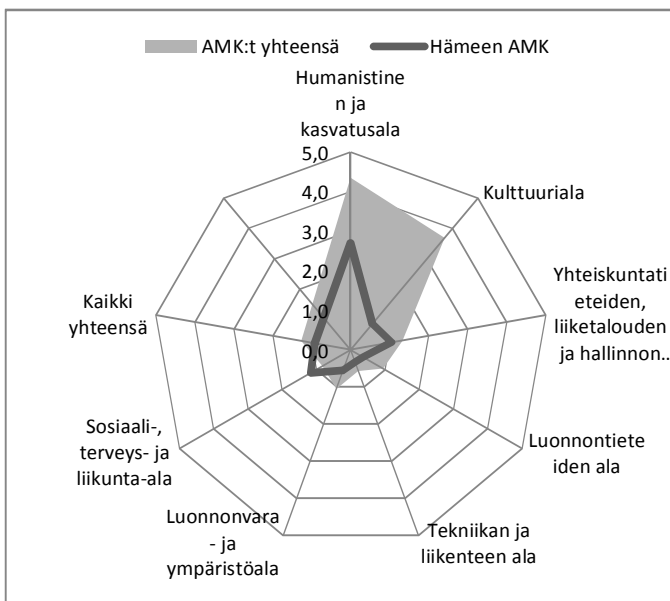
Ylemmät AMK-tutkinnot/opetus- ja TKI-henkilöstö

Koulutusala	Hämeen AMK	AMK:t yhteensä
Yhteiskuntatieteiden, liiketalouden ja hallinnon ala	1,18	0,52
Tekniikan ja liikenteen ala	0,52	0,33
Luonnonvara- ja ympäristöala	0,29	0,28
Sosiaali-, terveys- ja liikunta-ala	0,62	0,50
Kaikki yhteensä	0,44	0,38



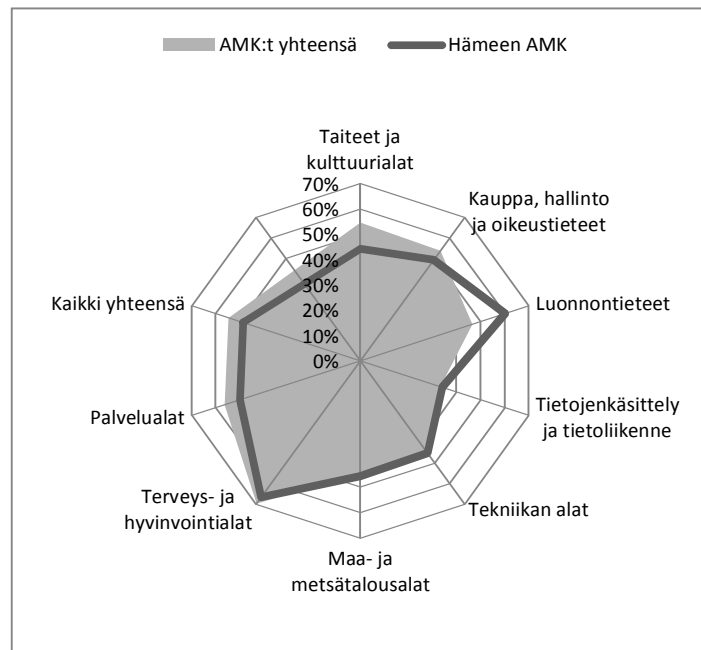
Julkaisut/opetus- ja TKI-henkilöstö

Koulutusala	Hämeen AMK	AMK:t yhteensä
Humanistinen ja kasvatustieteiden ala	2,69	4,35
Kulttuuriala	0,85	3,70
Yhteiskuntatieteiden, liiketalouden ja hallinnon ala	1,05	1,32
Luonnontieteiden ala	0,36	0,94
Tekniikan ja liikenteen ala	0,34	0,57
Luonnonvara- ja ympäristöala	0,56	1,05
Sosiaali-, terveys- ja liikunta-ala	1,16	0,83
Kaikki yhteensä	0,92	1,26



Viiden vuoden läpäisy

OKM ohjauksen ala	Hämeen AMK	AMK:t yhteensä
Taiteet ja kulttuurialat	44,19 %	54,67 %
Kauppa, hallinto ja oikeustieteet	49,21 %	53,84 %
Luonnontieteet	60,00 %	46,43 %
Tietojenkäsittely ja tietoliikenne	34,09 %	33,37 %
Tekniikan alat	45,12 %	44,43 %
Maa- ja metsätalousalat	45,59 %	43,99 %
Terveys- ja hyvinvointialat	66,67 %	69,74 %
Palvelualat	50,00 %	56,31 %
Kaikki yhteensä	48,79 %	54,68 %



Ohjauksen ala ja koulutusalojen indikaattoreiden poimintasääntönä on, että ko. rivi on poistettu tilanteessa, jossa ao. amk:ssa ei ole indikaattorin toisen osatekijän arvoja. Esimerkiksi ala jää kuvaamatta tilanteessa jossa ao. alalla on suoritettu tutkintoja, mutta opetus- ja tutkimushenkilöstöä ei ole kirjattu. Samaten julkaisut jotka on tilastoitu koulutusosalalle, jolle ei ole kohdennettu henkilötuntivuosia eivät näy taulukoissa. Indikaattoreissa on näin mukana myös sellaiset päättyvät koulutukset, joissa indikaattorin molempiin tekijöihin on kohdennettu arvoja. Ulkomaalaisten suorittamien tutkinnon indikaattorissa on kuitenkin kuvattu kaikki ne koulutusalat, jossa ao. amk:ssa on suoritettuja tutkintoja, vaikkei ulkomaalaisten suorittamia tutkintoja olisikaan.