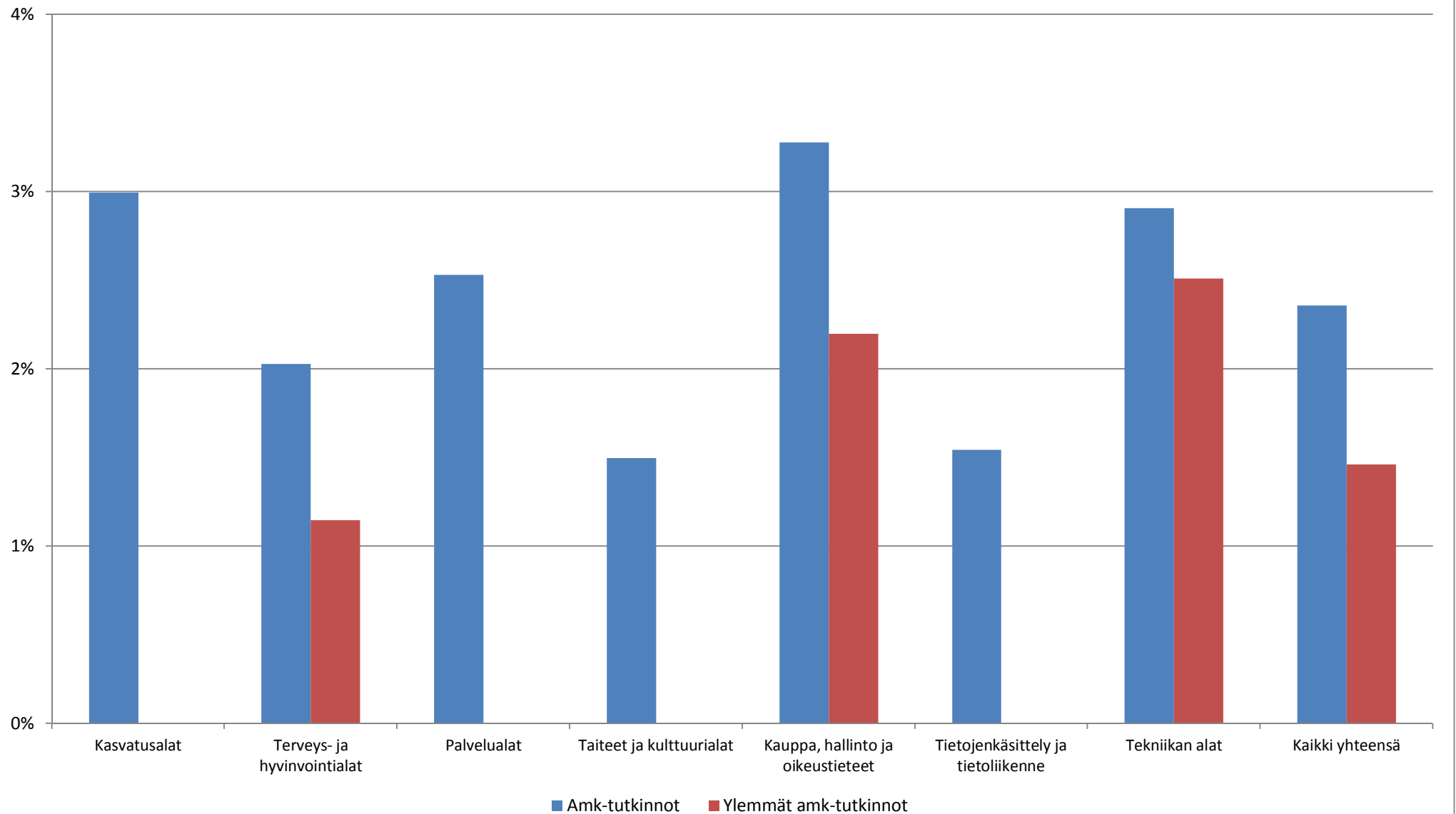


Centria ammattikorkeakoulun määrälliset tavoitteet kaudelle 2017-2020

	Toteutuma			Keskiarvo 2013-2015	OPM/sov. tavoite 2017-2020	Tavoitteen tot.-% 2015		Tot. muutos-% 2014-2015	
	2013	2014	2015			AMK	Valtak.	AMK	Valtak.
Ammattikorkeakoulututkinnot									
Taiteet ja kulttuurialat, kasvatusalat, yhteiskuntatieteet	41	41	32	38	20	160 %		-22 %	-1 %
Humanistiset alat, lääketieteet ja terveys- ja hyvinvointialat	135	201	158	165	165	96 %		-21 %	5 %
Liiketalous, hallinto ja oikeustieteet ja palvelualat	162	176	212	183	145	146 %		20 %	6 %
Luonnontieteet, tietojenkäsittely ja tietoliikenne, tekniikan alat ja maatalous- ja metsätieteelliset alat	152	162	162	159	150	108 %		0 %	3 %
Yhteensä	490	580	564	545	480	118 %	105 %	-3 %	4 %
Ylemmät ammattikorkeakoulututkinnot	27	29	35	30	51	69 %	80 %	21 %	13 %
Ammatillinen opettajankoulutus	0	0	0	0	0		115 %		-3 %
Ulkomaalaisten tutkinto-opiskelijoiden määrä	557	550	603	570				10 %	-1 %
Suomesta lähteneiden tai Suomeen saapuneiden vaihto-opiskelijoiden opintopisteet	0	0	2 671	2 671					
Avoimessa amk-opetuksessa, tutkinto-osien, erikoistumiskoulutuksien ja maahanmuuttajien valmentavassa koulutuksessa suoritettavat opintopisteet	4 344	2 107	2 845	3 099				35 %	50 %
Työllistyneet (%)	77 %	77 %	0	77 %					
AVOP-palautteen vastausten summa			71 485	71 485					
Ulkomaalaisten tutkinto-opiskelijoiden suorittamat tutkinnot	65	72	101	79				40 %	18 %

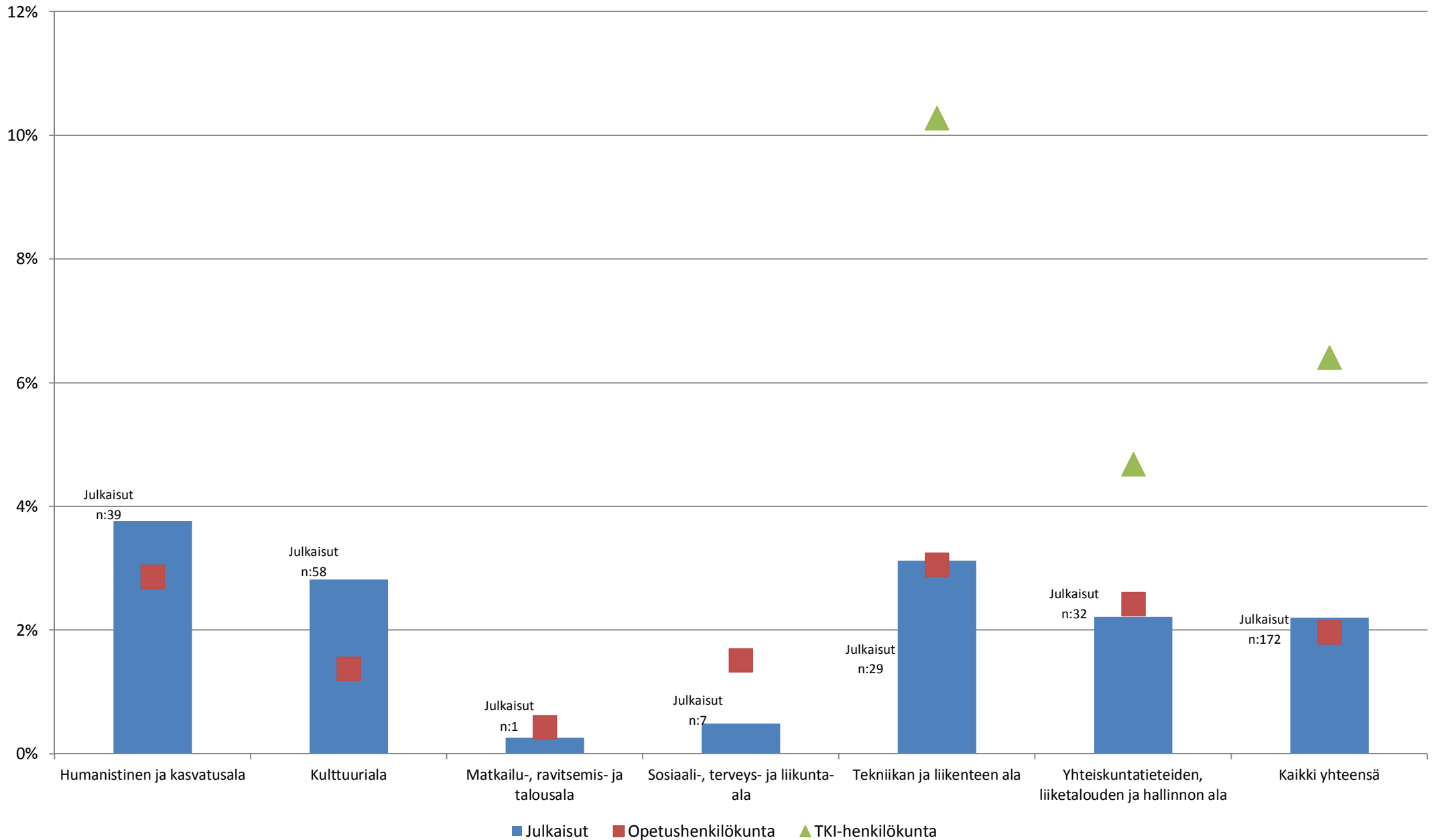
Centria ammattikorkeakoulu

Tutkintojen osuus valtakunnan tasosta ohjausaloittain



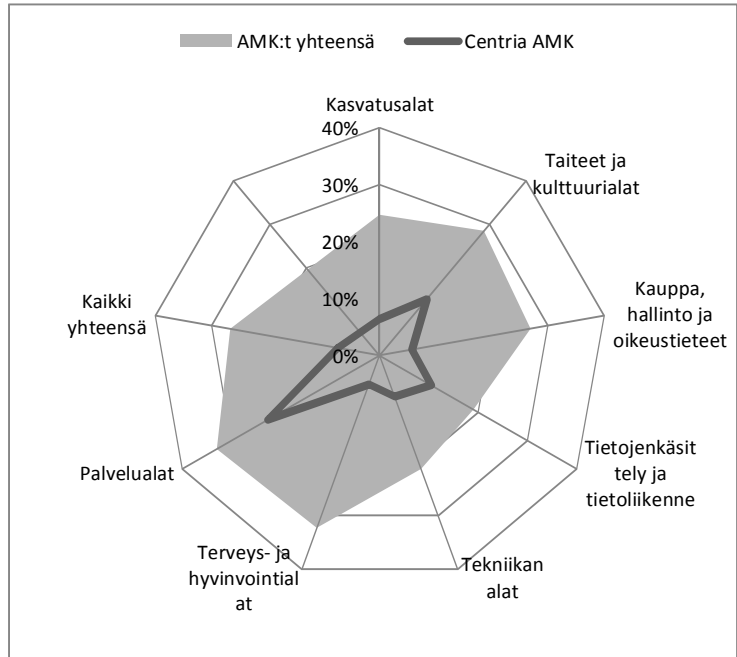
Centria ammattikorkeakoulu

Opetushenkilökunnan, TKI-henkilökunnan ja julkaisujen osuus valtakunnan tasosta koulutusaloittain



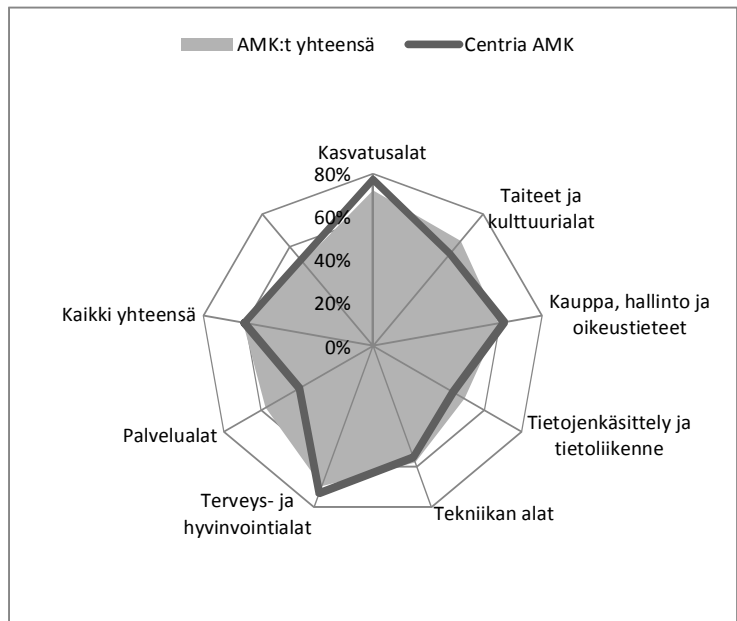
1-14 opintopistettä
suorittaneiden osuus

OKM ohjauksen ala	Centria AMK	AMK:t yhteensä
Kasvatusalat	6,33 %	24,70 %
Taiteet ja kulttuurialat	12,90 %	28,52 %
Kauppa, hallinto ja oikeustieteet	5,75 %	26,96 %
Tietojenkäsittely ja tietoliikenne	10,53 %	19,08 %
Tekniikan alat	7,69 %	21,19 %
Terveys- ja hyvinvointialat	5,48 %	32,29 %
Palvelualat	22,67 %	33,02 %
Kaikki yhteensä	7,42 %	26,69 %



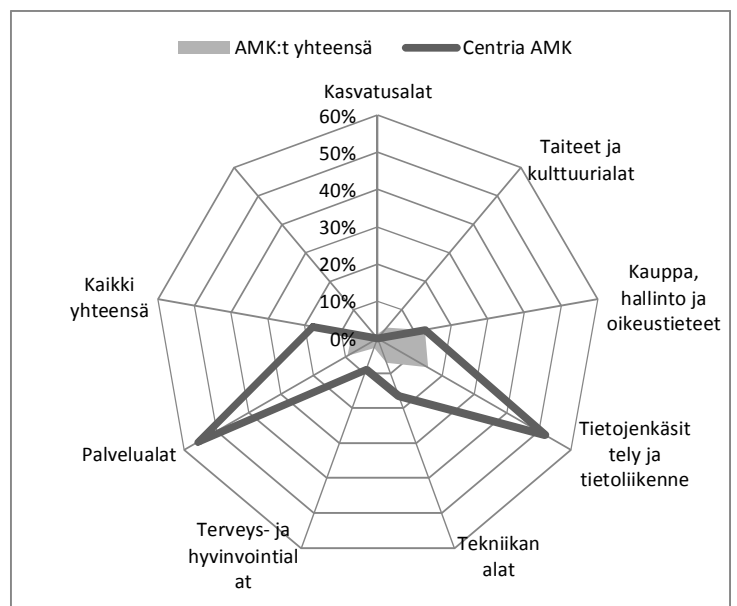
Vähintään 55 op pistettä
suorittaneiden osuus

OKM ohjauksen ala	Centria AMK	AMK:t yhteensä
Kasvatusalat	77,27 %	72,32 %
Taiteet ja kulttuurialat	55,74 %	63,47 %
Kauppa, hallinto ja oikeustieteet	62,10 %	59,51 %
Tietojenkäsittely ja tietoliikenne	43,26 %	49,30 %
Tekniikan alat	55,37 %	57,88 %
Terveys- ja hyvinvointialat	72,99 %	69,52 %
Palvelualat	39,29 %	57,44 %
Kaikki yhteensä	60,65 %	61,34 %



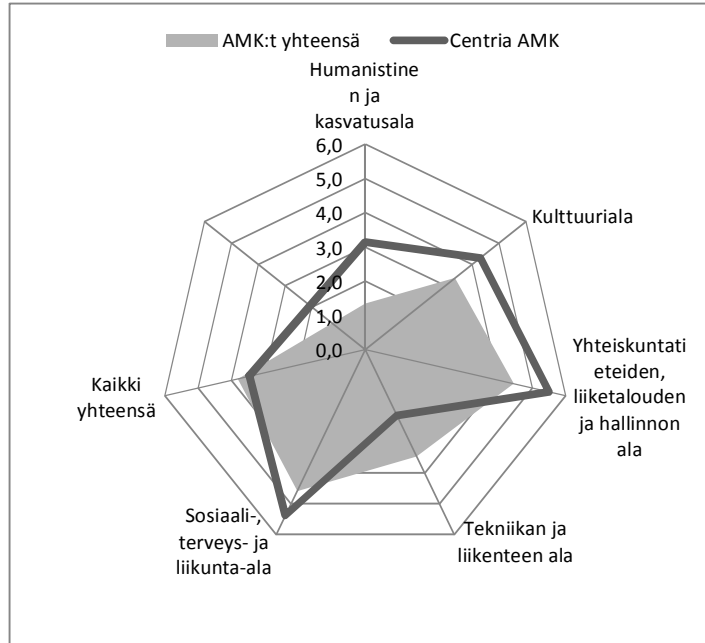
Ulkomaalaisten suorittamien tutkintojen osuus
kaikista

OKM ohjauksen ala	Centria AMK	AMK:t yhteensä
Kasvatusalat	0,00 %	1,12 %
Taiteet ja kulttuurialat	0,00 %	3,74 %
Kauppa, hallinto ja oikeustieteet	12,82 %	12,91 %
Tietojenkäsittely ja tietoliikenne	52,00 %	15,57 %
Tekniikan alat	16,42 %	7,01 %
Terveys- ja hyvinvointialat	8,92 %	2,77 %
Palvelualat	55,77 %	9,39 %
Kaikki yhteensä	17,63 %	7,10 %




AMK-tutkinnot/opetus- ja TKI-
henkilöstö

Koulutusala	Centria AMK	AMK:t yhteensä
Humanistinen ja kasvatustieteiden ja kasvatustieteiden ala	3,14	1,35
Kulttuuriala	4,31	3,36
Yhteiskuntatieteiden, liiketalouden ja hallinnon ala	5,51	4,46
Tekniikan ja liikenteen ala	2,13	3,45
Sosiaali-, terveys- ja liikunta-ala	5,37	4,58
Kaikki yhteensä	3,47	3,81



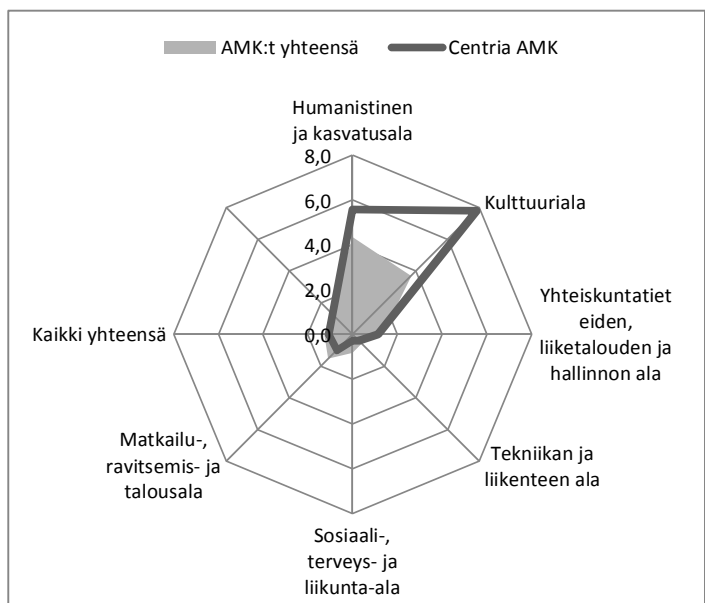
Ylemmät AMK-tutkinnot/opetus- ja
TKI-henkilöstö

Koulutusala	Centria AMK	AMK:t yhteensä
Yhteiskuntatieteiden, liiketalouden ja hallinnon ala	0,42	0,52
Tekniikan ja liikenteen ala	0,16	0,33
Sosiaali-, terveys- ja liikunta-ala	0,40	0,50
Kaikki yhteensä	0,21	0,38



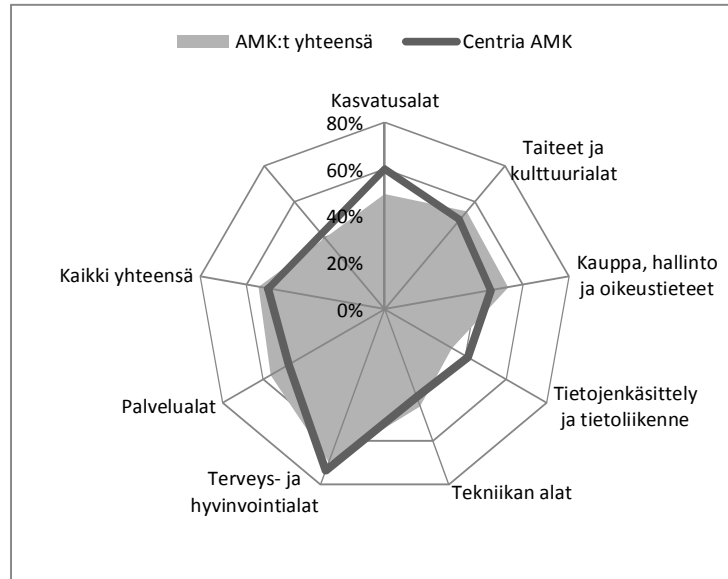
Julkaisut/opetus- ja TKI-
henkilöstö

Koulutusala	Centria AMK	AMK:t yhteensä
Humanistinen ja kasvatustieteiden ja kasvatustieteiden ala	5,57	4,35
Kulttuuriala	7,81	3,70
Yhteiskuntatieteiden, liiketalouden ja hallinnon ala	1,13	1,32
Tekniikan ja liikenteen ala	0,39	0,57
Sosiaali-, terveys- ja liikunta-ala	0,28	0,83
Matkailu-, ravitsemis- ja talousala	1,00	1,54
Kaikki yhteensä	1,07	1,26



Viiden vuoden
läpäisy

OKM ohjauksen ala	Centria AMK	AMK:t yhteensä
Kasvatusalat	60,00 %	49,15 %
Taiteet ja kulttuurialat	50,00 %	54,67 %
Kauppa, hallinto ja oikeustieteet	46,30 %	53,84 %
Tietojenkäsittely ja tietoliikenne	41,18 %	33,37 %
Tekniikan alat	40,00 %	44,43 %
Terveys- ja hyvinvointialat	73,47 %	69,74 %
Palvelualat	47,37 %	56,31 %
Kaikki yhteensä	50,70 %	54,68 %



Ohjauksen ala ja koulutusalojen indikaattoreiden poimintasääntönä on, että ko. rivi on poistettu tilanteessa, jossa ao. amk:ssa ei ole indikaattorin toisen osatekijän arvoja. Esimerkiksi ala jää kuvaamatta tilanteessa jossa ao. alalla on suoritettu tutkintoja, mutta opetus- ja tutkimushenkilöstöä ei ole kirjattu. Samaten julkaisut jotka on tilastoitu koulutusosalalle, jolle ei ole kohdennettu henkilötyövuosia eivät näy taulukoissa. Indikaattoreissa on näin mukana myös sellaiset päättyvät koulutukset, joissa indikaattorin molempiin tekijöihin on kohdennettu arvoja. Ulkomaalaisten suorittamien tutkinnon indikaattorissa on kuitenkin kuvattu kaikki ne koulutusalat, jossa ao. amk:ssa on suoritettuja tutkintoja, vaikkei ulkomaalaisten suorittamia tutkintoja olisikaan.