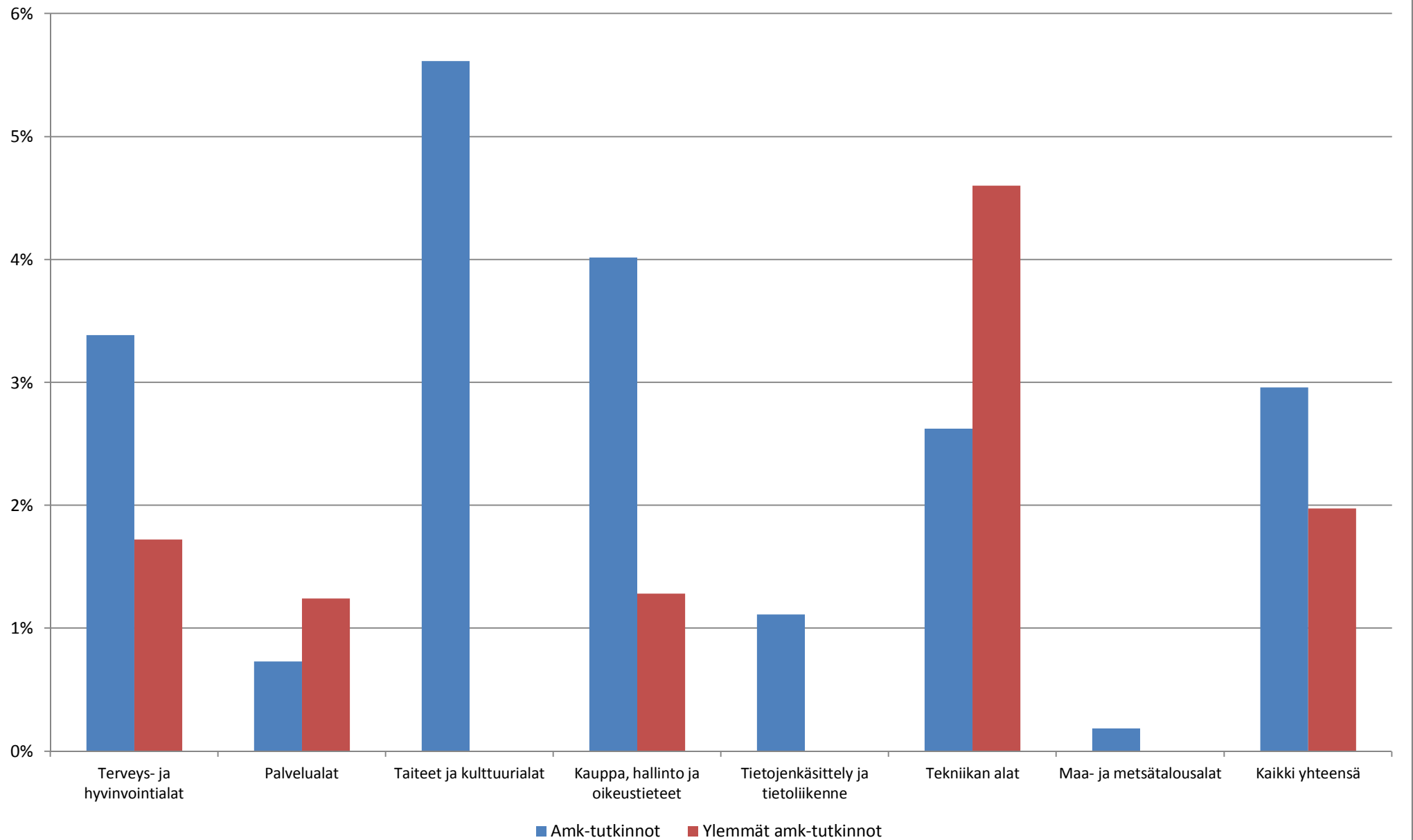


Kaakkois-Suomen ammattikorkeakoulun määrälliset tavoitteet kaudelle 2017-2020

	Toteutuma			Keskiarvo 2013-2015	OPM/sov. tavoite 2017-2020	Tavoitteen tot.-% 2015		Tot. muutos-% 2014-2015	
	2013	2014	2015			AMK	Valtak.	AMK	Valtak.
Ammattikorkeakoulututkinnot									
Taiteet ja kulttuurialat, kasvatusalat, yhteiskuntatieteet	158	158	125	147	100	125 %		-21 %	-1 %
Humanistiset alat, lääketieteet ja terveys- ja hyvinvointialat	503	555	587	548	540	109 %		6 %	5 %
Liiketalous, hallinto ja oikeustieteet ja palvelualat	393	430	397	407	380	104 %		-8 %	6 %
Luonnontieteet, tietojenkäsittely ja tietoliikenne, tekniikan alat ja maatalous- ja metsätieteelliset alat	419	414	418	417	415	101 %		1 %	3 %
Yhteensä	1 473	1 557	1 527	1 519	1 435	106 %	105 %	-2 %	4 %
Ylemmät ammattikorkeakoulututkinnot	145	173	142	153	215	66 %	80 %	-18 %	13 %
Ammatillinen opettajankoulutus	0	0	0	0	0		115 %		-3 %
Ulkomaalaisten tutkinto-opiskelijoiden määrä	576	632	661	623				5 %	-1 %
Suomesta lähteneiden tai Suomeen saapuneiden vaihto-opiskelijoiden opintopisteet	0	0	12 615	12 615					
Avoimessa amk-opetuksessa, tutkinto-osien, erikoistumiskoulutuksien ja maahanmuuttajien valmentavassa koulutuksessa suoritettavat opintopisteet	10 511	16 783	24 107	17 134				44 %	50 %
Työllistyneet (%)									
AVOP-palautteen vastausten summa			200 270	200 270					
Ulkomaalaisten tutkinto-opiskelijoiden suorittamat tutkinnot	106	108	143	119				32 %	18 %

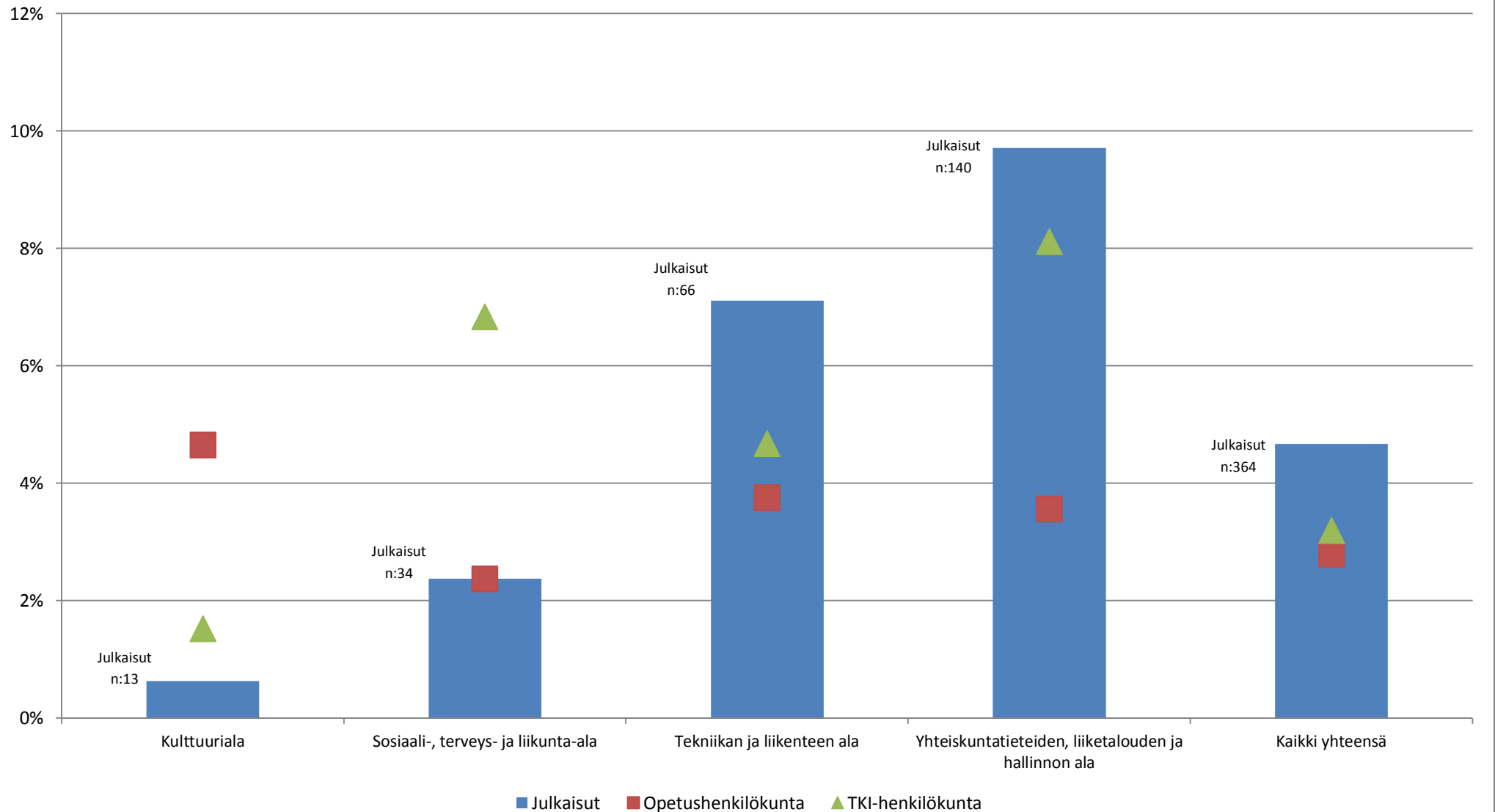
Kymenlaakson ammattikorkeakoulu

Tutkintojen osuus valtakunnan tasosta ohjausaloittain



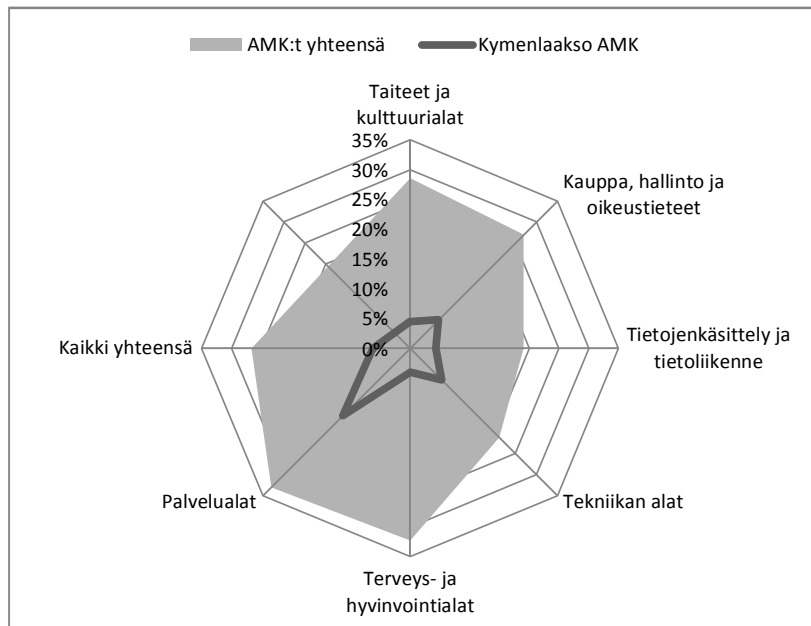
Kymenlaakson ammattikorkeakoulu

Opetushenkilökunnan, TKI-henkilökunnan ja julkaisujen osuus valtakunnan tasosta koulutusaloittain



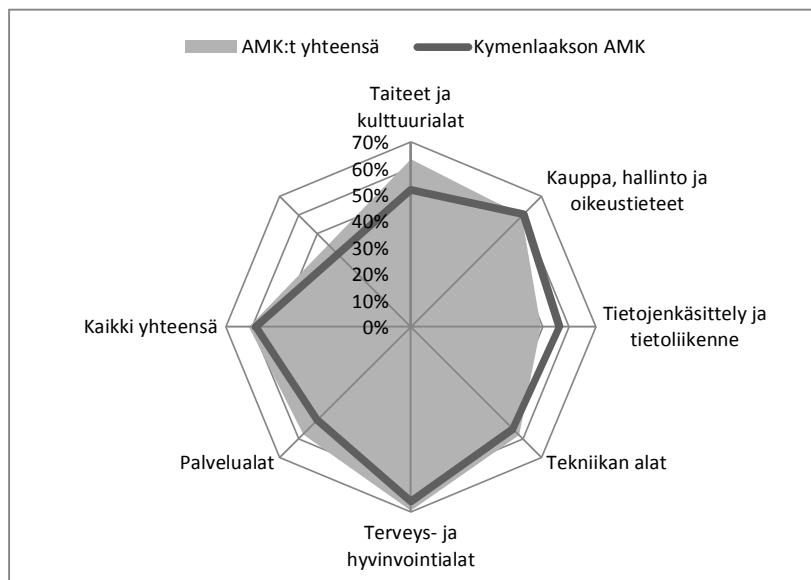
1-14 opintopistettä suorittaneiden
OSUUS

OKM ohjauksen ala	Kymenlaakso AMK	AMK:t yhteensä
Taiteet ja kulttuurialat	4,46 %	28,52 %
Kauppa, hallinto ja oikeustieteet	6,77 %	26,96 %
Tietojenkäsittely ja tietoliikenne	4,29 %	19,08 %
Tekniikan alat	7,53 %	21,19 %
Terveys- ja hyvinvointialat	3,97 %	32,29 %
Palvelualat	16,00 %	33,02 %
Kaikki yhteensä	6,27 %	26,69 %



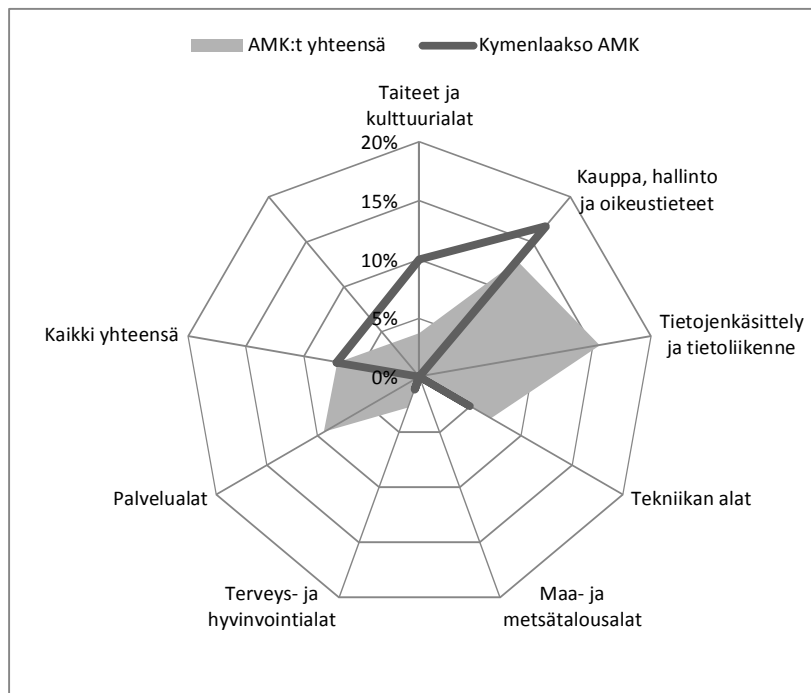
Vähintään 55 op pistettä suorittaneiden
osuus

OKM ohjauksen ala	Kymenlaakso AMK	AMK:t yhteensä
Taiteet ja kulttuurialat	51,89 %	63,47 %
Kauppa, hallinto ja oikeustieteet	60,24 %	59,51 %
Tietojenkäsittely ja tietoliikenne	56,36 %	49,30 %
Tekniikan alat	54,64 %	57,88 %
Terveys- ja hyvinvointialat	66,05 %	69,52 %
Palvelualat	50,00 %	57,44 %
Kaikki yhteensä	58,63 %	61,34 %



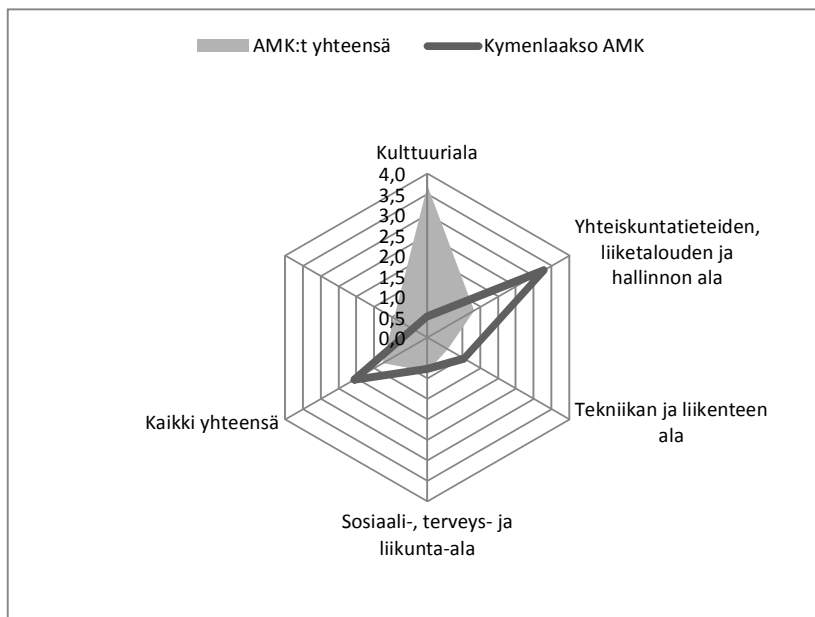
Ulkomaalaisten suorittamien tutkintojen osuus
kaikista

OKM ohjauksen ala	Kymenlaakso AMK	AMK:t yhteensä
Taiteet ja kulttuurialat	10,00 %	3,74 %
Kauppa, hallinto ja oikeustieteet	16,75 %	12,91 %
Tietojenkäsittely ja tietoliikenne	0,00 %	15,57 %
Tekniikan alat	4,96 %	7,01 %
Maa- ja metsätalousalat	0,00 %	0,00 %
Terveys- ja hyvinvointialat	1,15 %	2,77 %
Palvelualat	0,00 %	9,39 %
Kaikki yhteensä	7,16 %	7,10 %



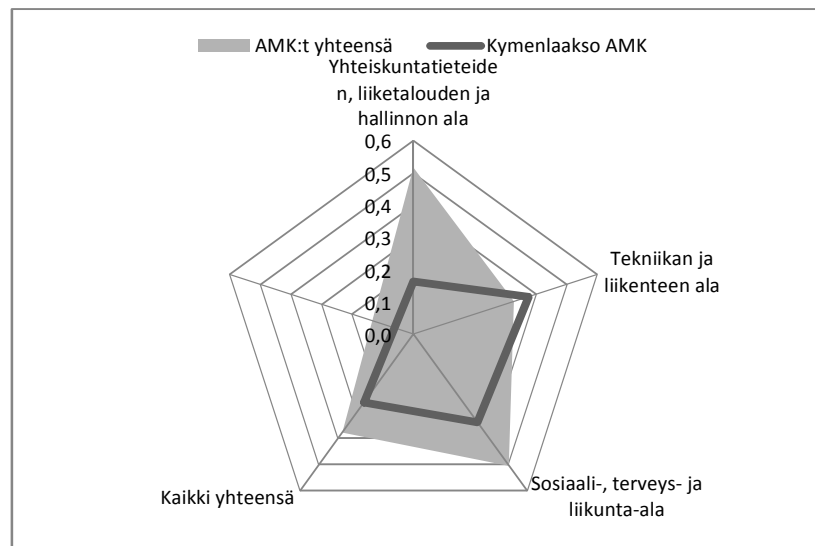
Julkaisut/opetus- ja TKI-henkilöstö

Koulutusala	Kymenlaakso AMK	AMK:t yhteensä
Kulttuuriala	0,51	3,70
Yhteiskuntatieteiden, liiketalouden ja hallinnon ala	3,29	1,32
Tekniikan ja liikenteen ala	1,03	0,57
Sosiaali-, terveys- ja liikunta-ala	0,76	0,83
Kaikki yhteensä	2,06	1,26



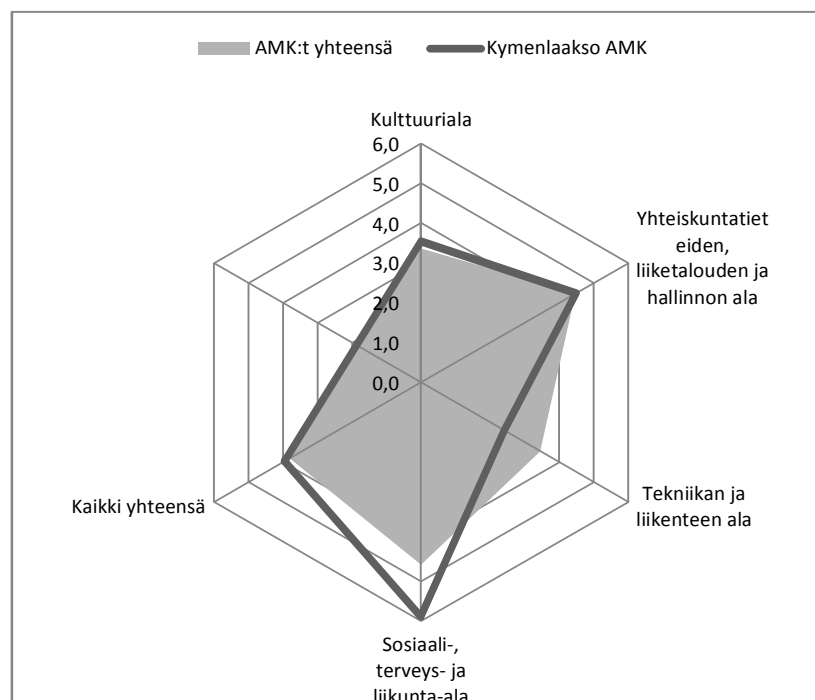
Ylemmät AMK-tutkinnot/opetus- ja TKI-henkilöstö

Koulutusala	Kymenlaakso AMK	AMK:t yhteensä
Yhteiskuntatieteiden, liiketalouden ja hallinnon ala	0,16	0,52
Tekniikan ja liikenteen ala	0,37	0,33
Sosiaali-, terveys- ja liikunta-ala	0,34	0,50
Kaikki yhteensä	0,26	0,38



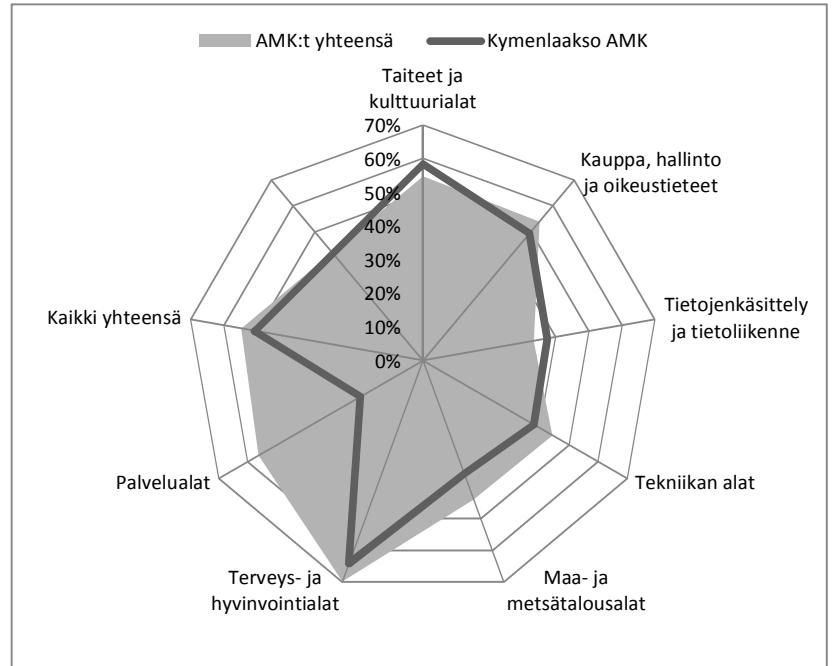
AMK-tutkinnot/opetus- ja TKI-henkilöstö

Koulutusala	Kymenlaakso AMK	AMK:t yhteensä
Kulttuuriala	3,54	3,36
Yhteiskuntatieteiden, liiketalouden ja hallinnon ala	4,49	4,46
Tekniikan ja liikenteen ala	2,41	3,45
Sosiaali-, terveys- ja liikunta-ala	5,88	4,58
Kaikki yhteensä	3,95	3,81



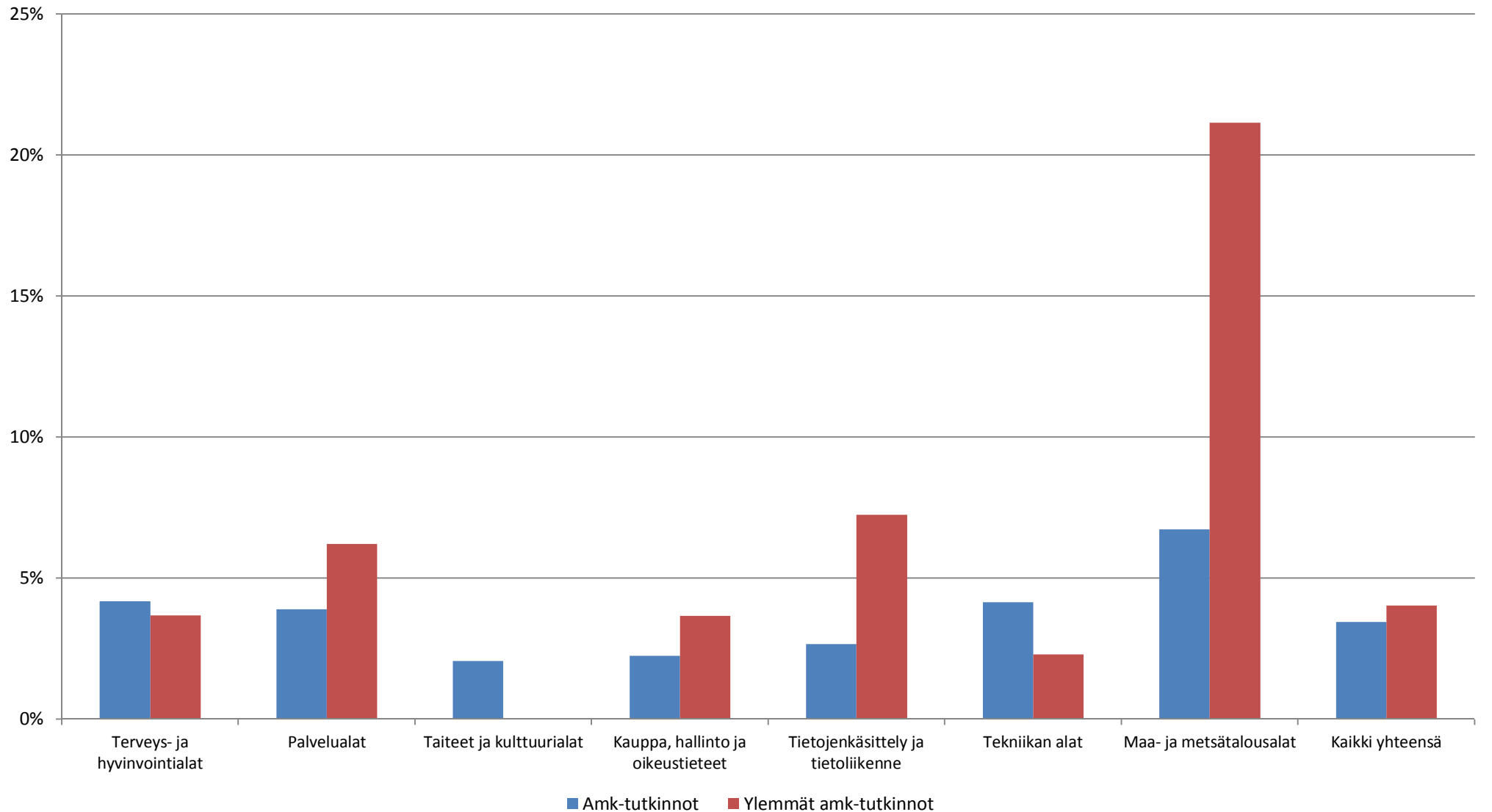
Viiden vuoden läpäisy

OKM ohjauksen ala	Kymenlaakso AMK	AMK:t yhteensä
Taiteet ja kulttuurialat	58,33 %	54,67 %
Kauppa, hallinto ja oikeustieteet	49,30 %	53,84 %
Tietojenkäsittely ja tietoliikenne	37,50 %	33,37 %
Tekniikan alat	38,10 %	44,43 %
Maa- ja metsätalousalat	35,71 %	43,99 %
Terveys- ja hyvinvointialat	64,21 %	69,74 %
Palvelualat	21,43 %	56,31 %
Kaikki yhteensä	50,80 %	54,68 %



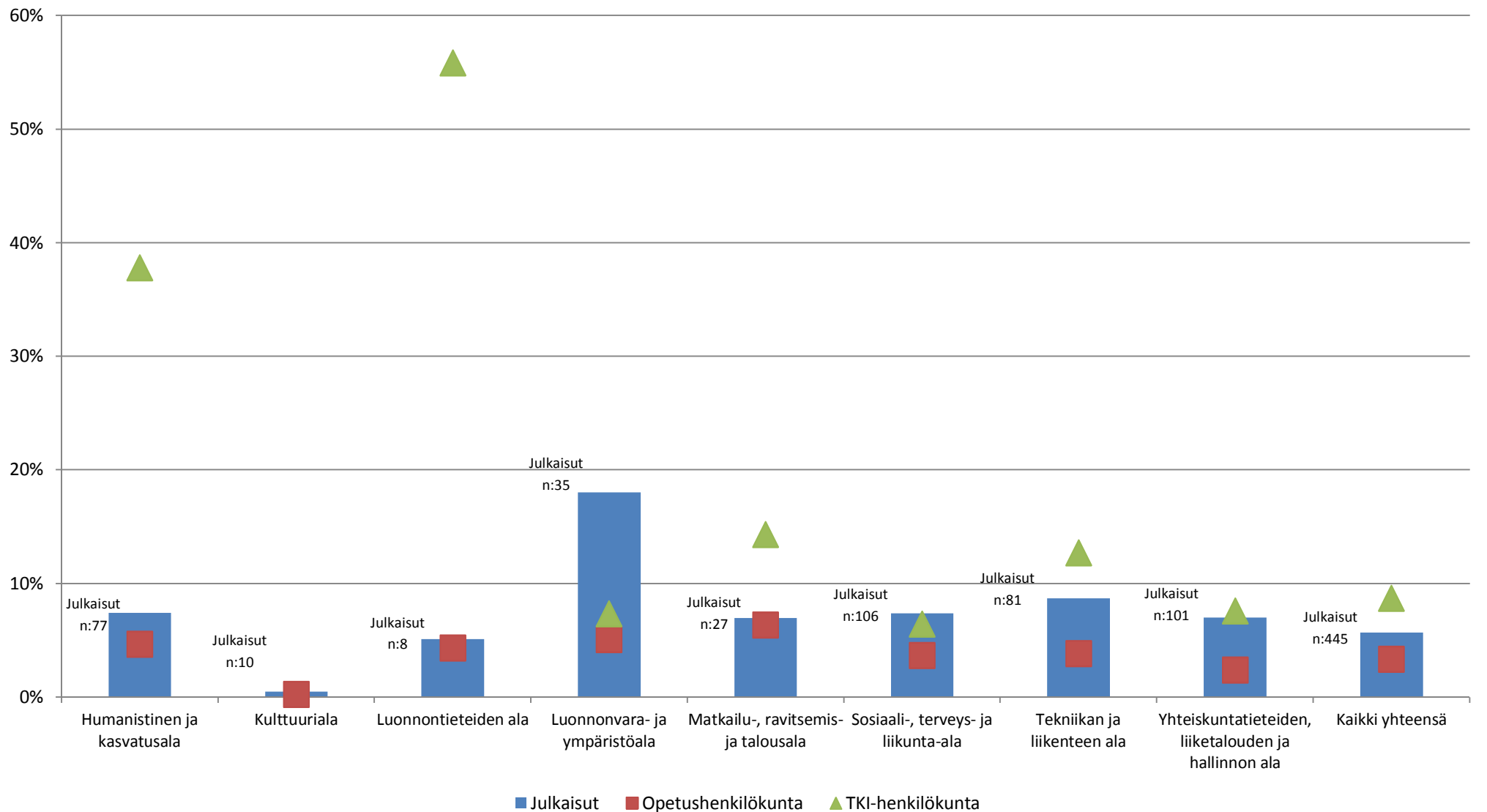
Mikkelin ammattikorkeakoulu

Tutkintojen osuus valtakunnan tasosta ohjausaloittain



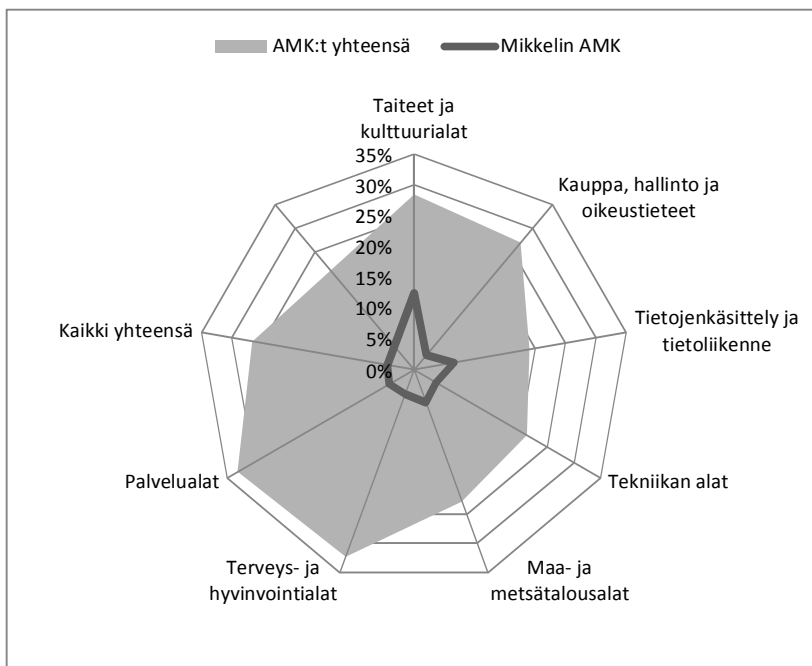
Mikkelin ammattikorkeakoulu

Opetushenkilökunnan, TKI-henkilökunnan ja julkaisujen osuus valtakunnan tasosta koulutusaloittain



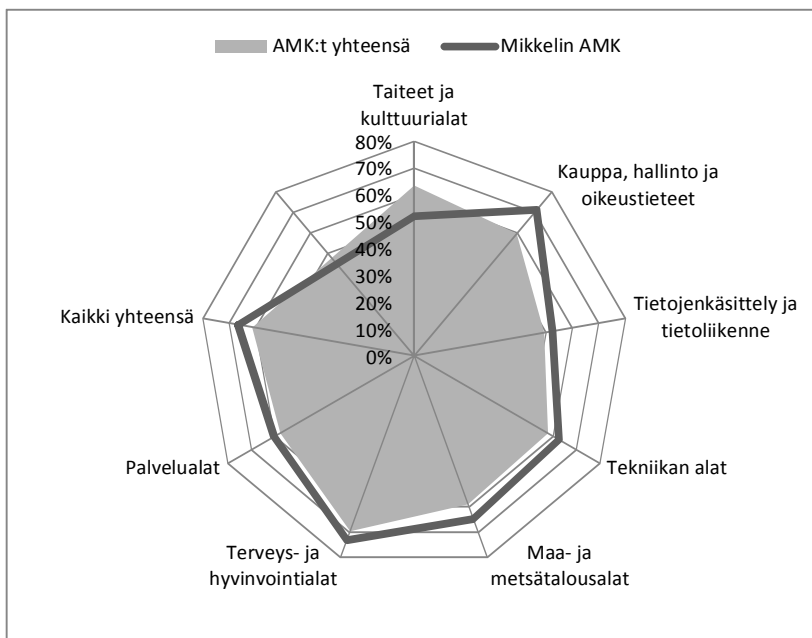
1-14 opintopistettä suorittaneiden
OSUUS

OKM ohjauksen ala	Mikkelin AMK	AMK:t yhteensä
Taiteet ja kulttuurialat	12,50 %	28,52 %
Kauppa, hallinto ja oikeustieteet	3,12 %	26,96 %
Tietojenkäsittely ja tietoliikenne	6,60 %	19,08 %
Tekniikan alat	4,17 %	21,19 %
Maa- ja metsätalousalat	5,63 %	22,75 %
Terveys- ja hyvinvointialat	4,18 %	32,29 %
Palvelualat	4,63 %	33,02 %
Kaikki yhteensä	4,44 %	26,69 %



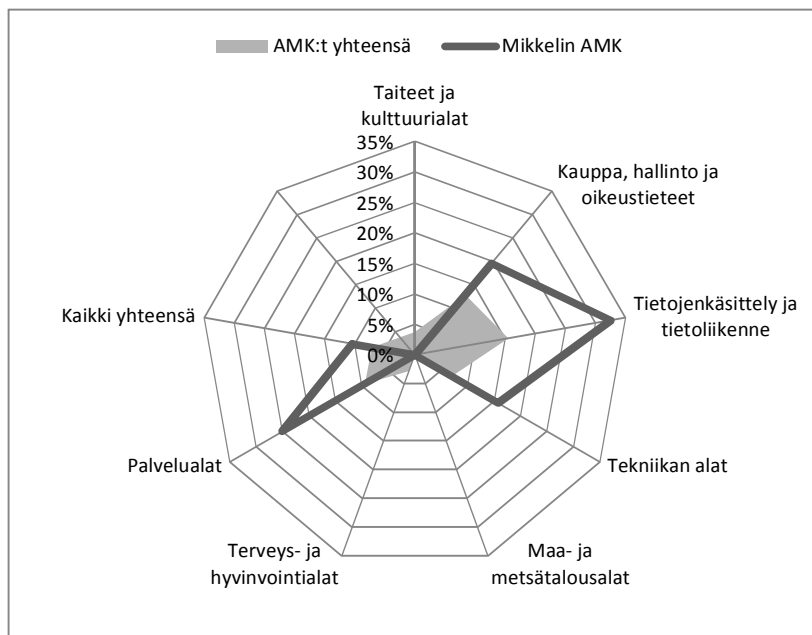
Vähintään 55 op pistettä suorittaneiden
osuus

OKM ohjauksen ala	Mikkelin AMK	AMK:t yhteensä
Taiteet ja kulttuurialat	52,13 %	63,47 %
Kauppa, hallinto ja oikeustieteet	71,05 %	59,51 %
Tietojenkäsittely ja tietoliikenne	52,48 %	49,30 %
Tekniikan alat	62,49 %	57,88 %
Maa- ja metsätalousalat	64,80 %	58,79 %
Terveys- ja hyvinvointialat	73,22 %	69,52 %
Palvelualat	60,21 %	57,44 %
Kaikki yhteensä	66,66 %	61,34 %



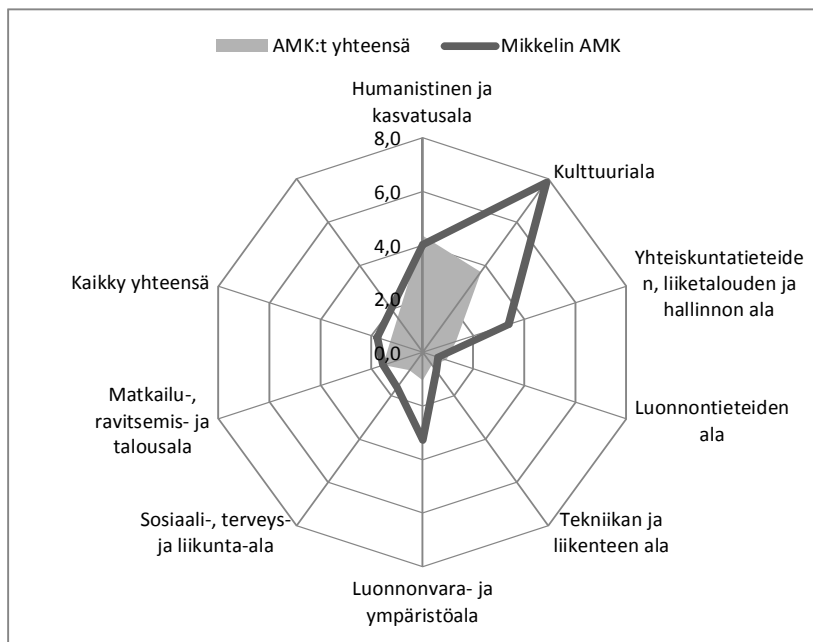
Ulkomaalaisten suorittamien tutkintojen osuus
kaikista

OKM ohjauksen ala	Mikkelin AMK	AMK:t yhteensä
Taiteet ja kulttuurialat	0,00 %	3,74 %
Kauppa, hallinto ja oikeustieteet	19,63 %	12,91 %
Tietojenkäsittely ja tietoliikenne	32,56 %	15,57 %
Tekniikan alat	15,71 %	7,01 %
Maa- ja metsätalousalat	0,00 %	0,00 %
Terveys- ja hyvinvointialat	0,00 %	2,77 %
Palvelualat	25,00 %	9,39 %
Kaikki yhteensä	10,46 %	7,10 %



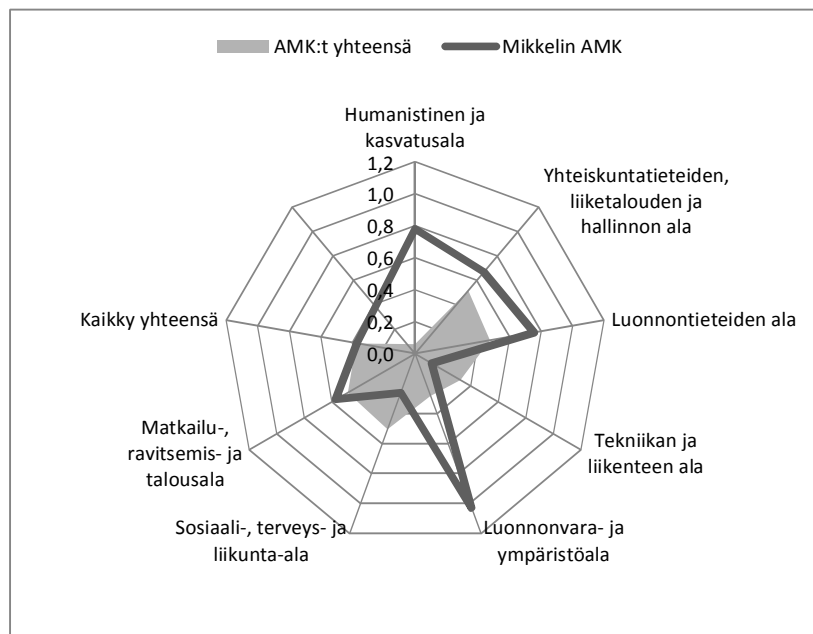
Julkaisut/opetus- ja TKI-henkilöstö

Koulutusala	Mikkelin AMK	AMK:t yhteensä
Humanistinen ja kasvatustieteiden ala	4,02	4,35
Kulttuuriala	7,84	3,70
Yhteiskuntatieteiden, liiketalouden ja hallinnon ala	3,37	1,32
Luonnontieteiden ala	0,60	0,94
Tekniikan ja liikenteen ala	0,88	0,57
Luonnonvara- ja ympäristöala	3,27	1,05
Sosiaali-, terveys- ja liikunta-ala	1,62	0,83
Matkailu-, ravitsemis- ja talousala	1,55	1,54
Kaikki yhteensä	1,77	1,26



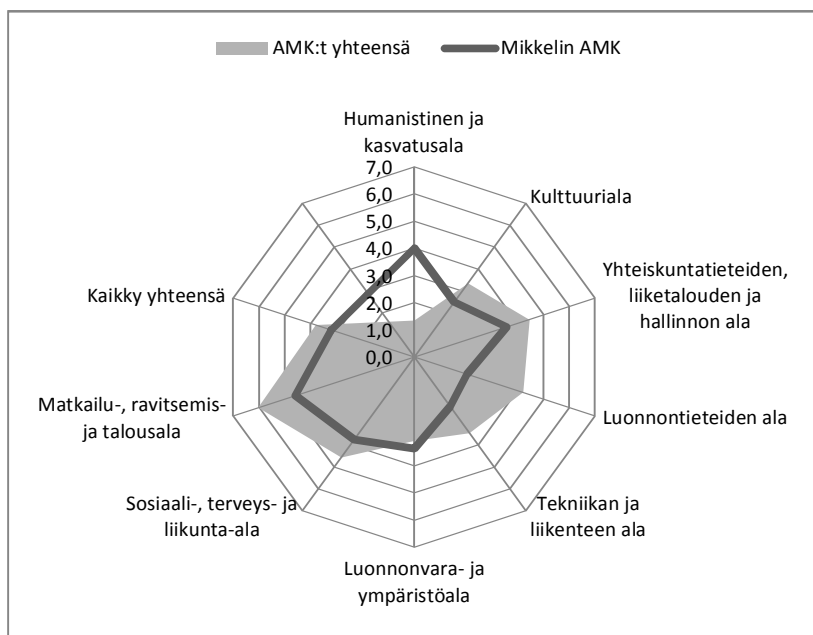
Ylemmät AMK-tutkinnot/opetus- ja TKI-henkilöstö

Koulutusala	Mikkelin AMK	AMK:t yhteensä
Humanistinen ja kasvatustieteiden ala	0,78	0,06
Yhteiskuntatieteiden, liiketalouden ja hallinnon ala	0,67	0,52
Luonnontieteiden ala	0,76	0,48
Tekniikan ja liikenteen ala	0,12	0,33
Luonnonvara- ja ympäristöala	1,03	0,28
Sosiaali-, terveys- ja liikunta-ala	0,26	0,50
Matkailu-, ravitsemis- ja talousala	0,57	0,49
Kaikki yhteensä	0,37	0,38



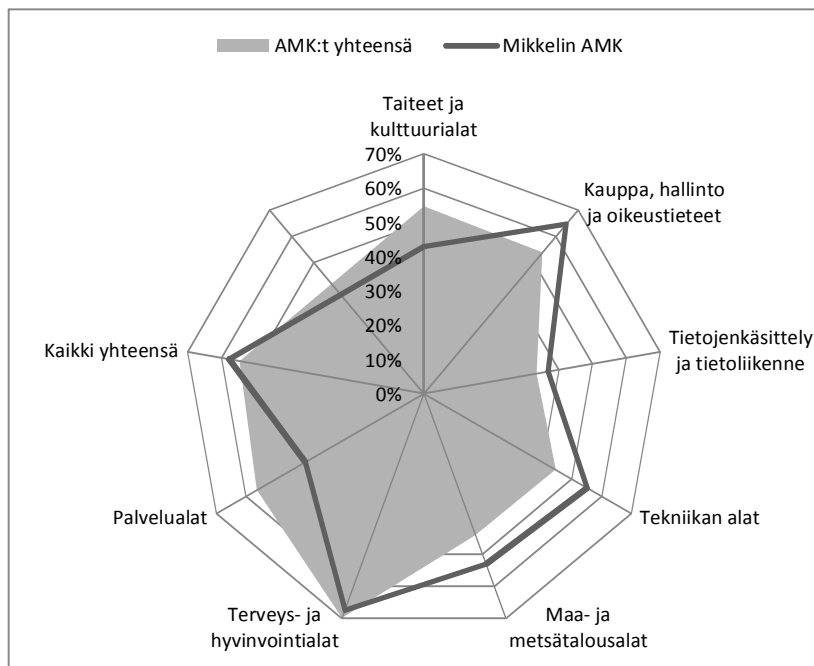
AMK-tutkinnot/opetus- ja TKI-henkilöstö

Koulutusala	Mikkelin AMK	AMK:t yhteensä
Humanistinen ja kasvatustieteiden ala	4,02	1,35
Kulttuuriala	2,50	3,36
Yhteiskuntatieteiden, liiketalouden ja hallinnon ala	3,57	4,46
Luonnontieteiden ala	2,04	4,21
Tekniikan ja liikenteen ala	2,24	3,45
Luonnonvara- ja ympäristöala	3,37	3,09
Sosiaali-, terveys- ja liikunta-ala	3,76	4,58
Matkailu-, ravitsemis- ja talousala	4,59	6,04
Kaikki yhteensä	3,23	3,81



Viiden vuoden läpäisy

OKM ohjauksen ala	Mikkelin AMK	AMK:t yhteensä
Taiteet ja kulttuurialat	42,9 %	54,67 %
Kauppa, hallinto ja oikeustieteet	64,7 %	53,84 %
Tietojenkäsittely ja tietoliikenne	36,8 %	33,37 %
Tekniikan alat	55,1 %	44,43 %
Maa- ja metsätalousalat	52,9 %	43,99 %
Terveys- ja hyvinvointialat	67,3 %	69,74 %
Palvelualat	40,0 %	56,31 %
Kaikki yhteensä	57,7 %	54,68 %



Ohjauksen ala ja koulutusala-kohtaisten indikaattoreiden poimintasääntönä on, että ko. rivi on poistettu tilanteessa, jossa ao. amk:ssa ei ole indikaattorin toisen osatekijän arvoja. Esimerkiksi ala jää kuvaamatta tilanteessa jossa ao. alalla on suoritettu tutkintoja, mutta opetus- ja tutkimushenkilöstöä ei ole kirjattu. Samaten julkaisut jotka on tilastoitu koulutusosalalle, jolle ei ole kohdennettu henkilötyövuosia eivät näy taulukoissa. Indikaattoreissa on näin mukana myös sellaiset päättyvät koulutukset, joissa indikaattorin molempiin tekijöihin on kohdennettu arvoja. Ulkomaalaisten suorittamien tutkinnon indikaattorissa on kuitenkin kuvattu kaikki ne koulutusalat, jossa ao. amk:ssa on suoritettuja tutkintoja, vaikkei ulkomaalaisten suorittamia tutkintoja olisikaan.