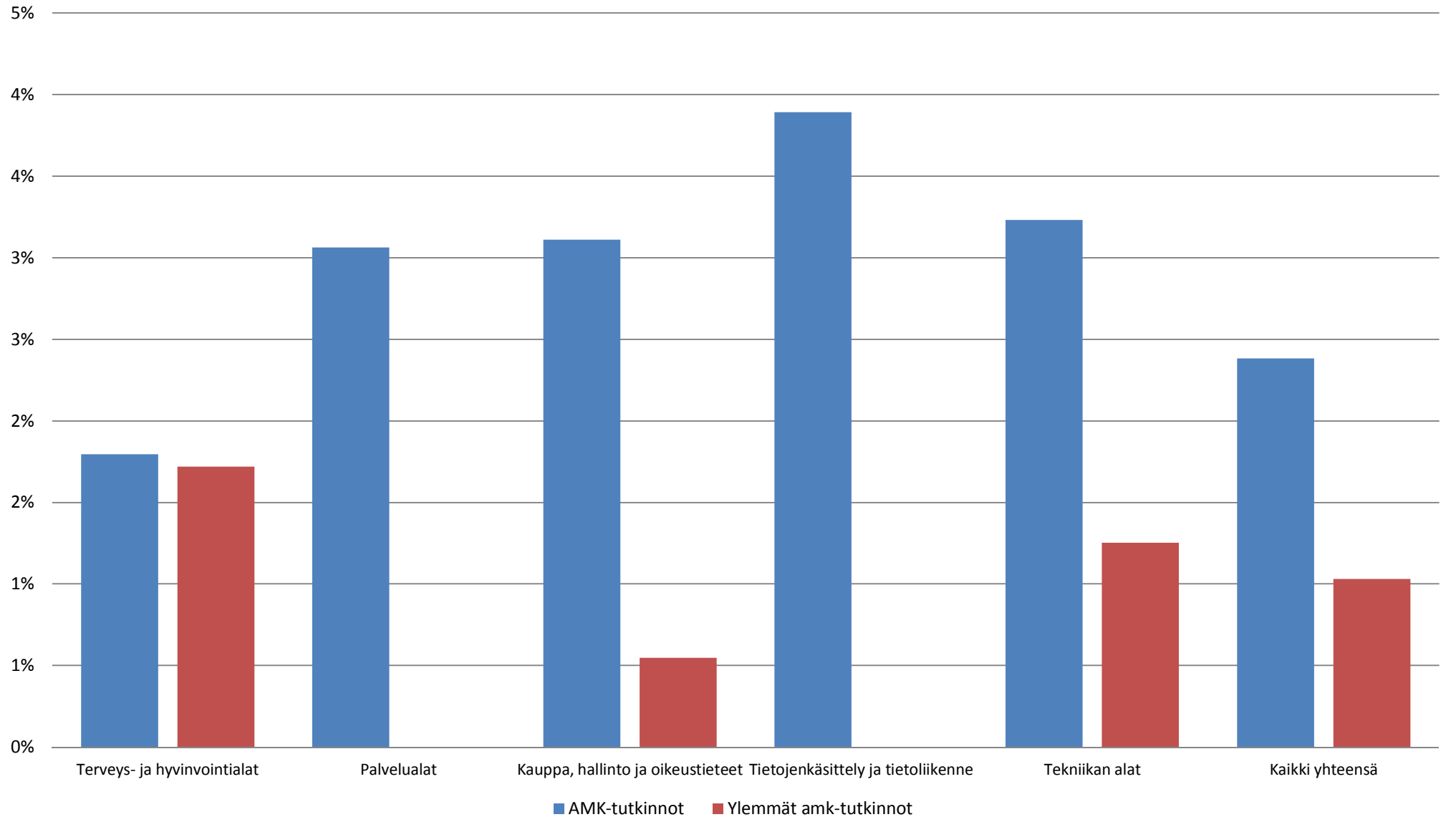


Vaasan ammattikorkeakoulun määrälliset tavoitteet kaudelle 2017-2020

	Toteutuma			Keskiarvo	OPM/sov. tavoite	Tavoitteen tot.-% 2015		Tot. muutos-% 2014-2015	
	2013	2014	2015	2013-2015	2017-2020	AMK	Valtak.	AMK	Valtak.
<b>Ammattikorkeakoulututkinnot</b>									
Humanistiset alat, lääketieteet ja terveys- ja hyvinvointialat	143	138	141	141	140	101 %		2 %	5 %
Liiketalous, hallinto ja oikeustieteet ja palvelualat	196	176	211	194	150	141 %		20 %	6 %
Luonnontieteet, tietojenkäsittely ja tietoliikenne, tekniikan alat ja maatalous- ja metsätieteelliset alat	189	235	212	212	215	99 %		-10 %	3 %
<b>Yhteensä</b>	<b>528</b>	<b>549</b>	<b>564</b>	<b>547</b>	505	112 %	105 %	3 %	4 %
<b>Ylemmät ammattikorkeakoulututkinnot</b>	15	12	24	17	33	73 %	80 %	100 %	13 %
<b>Ammatillinen opettajankoulutus</b>	0	0	0	0	0		115 %		-3 %
<b>Ulkomaalaisten tutkinto-opiskelijoiden määrä</b>	360	345	342	349				-1 %	-1 %
<b>Suomesta lähteneiden tai Suomeen saapuneiden vaihto-opiskelijoiden opintopisteet</b>	0	0	3 646	3 646					
<b>Avoimessa amk-opetuksessa, tutkinto-osien, erikoistumiskoulutuksien ja maahanmuuttajien valmentavassa koulutuksessa suoritettavat opintopisteet</b>	2 560	3 889	3 685	3 378				-5 %	50 %
<b>Työllistyneet (%)</b>	85 %	80 %	0	82,50 %					
<b>AVOP-palautteen vastausten summa</b>			64 447	64 447					
<b>Ulkomaalaisten tutkinto-opiskelijoiden suorittamat tutkinnot</b>	59	74	73	69				-1 %	18 %

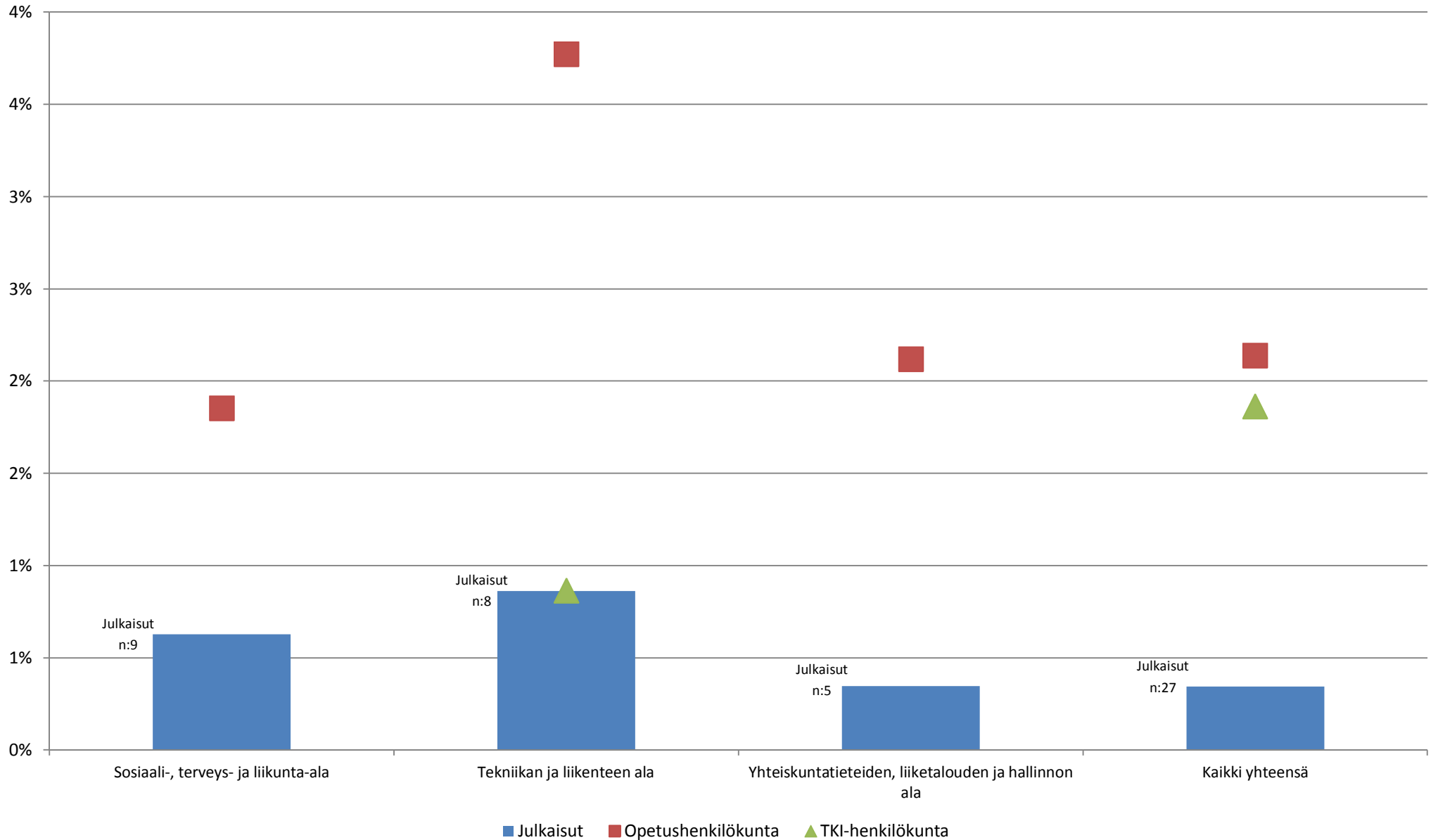
## Vaasan ammattikorkeakoulu

Tutkintojen osuus valtakunnan tasosta ohjausaloittain



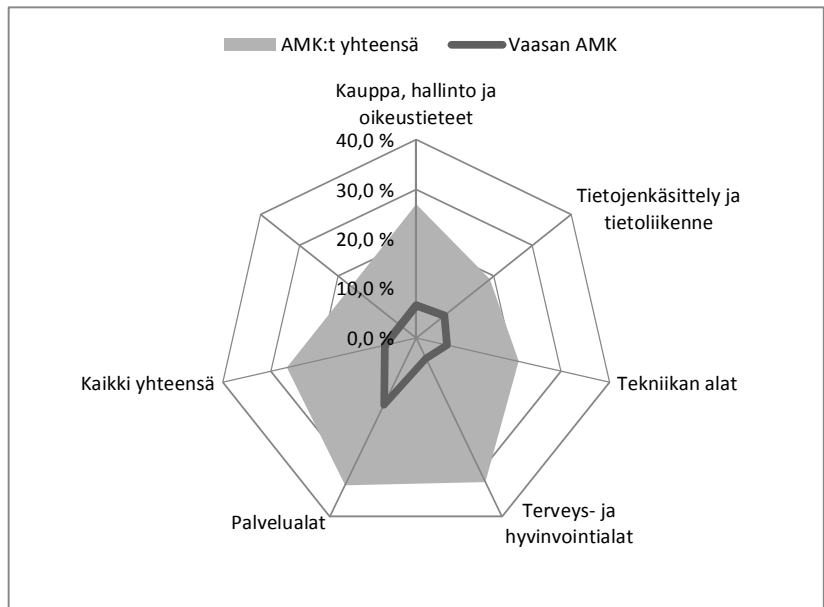
# Vaasan ammattikorkeakoulu

Opetushenkilökunnan, tutkimushenkilökunnan ja julkaisujen osuus valtakunnan tasosta koulutusaloittain



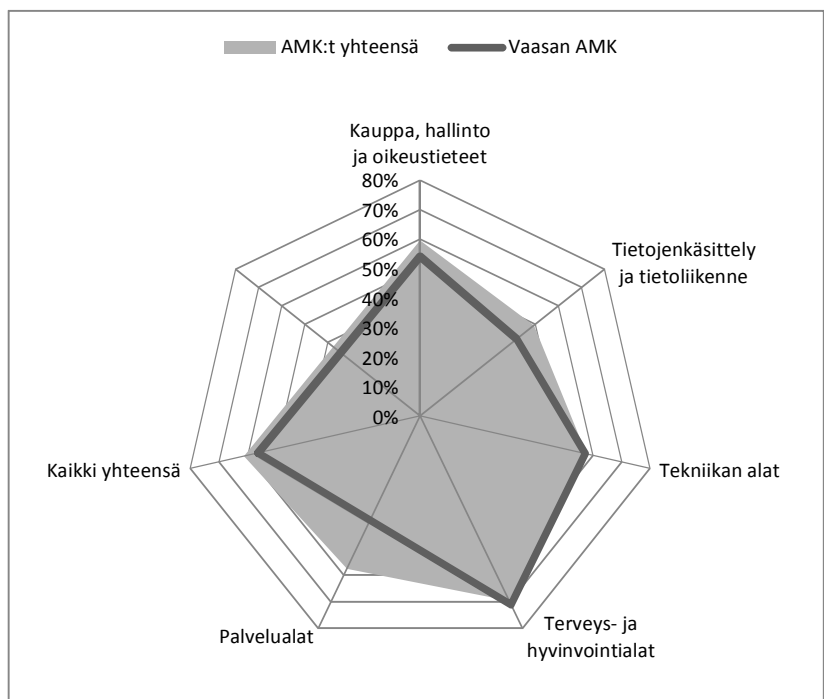
Opetus- ja kulttuuriministeriö  
Asemointitilastot 2016  
1-14 opintopistettä suorittaneiden  
osuus

OKM ohjauksen ala	Vaasan AMK	AMK:t yhteensä
Kauppa, hallinto ja oikeustieteet	6,57 %	26,96 %
Tietojenkäsittely ja tietoliikenne	7,29 %	19,08 %
Tekniikan alat	6,44 %	21,19 %
Terveys- ja hyvinvointialat	4,57 %	32,29 %
Palvelualat	14,89 %	33,02 %
Kaikki yhteensä	6,41 %	26,69 %



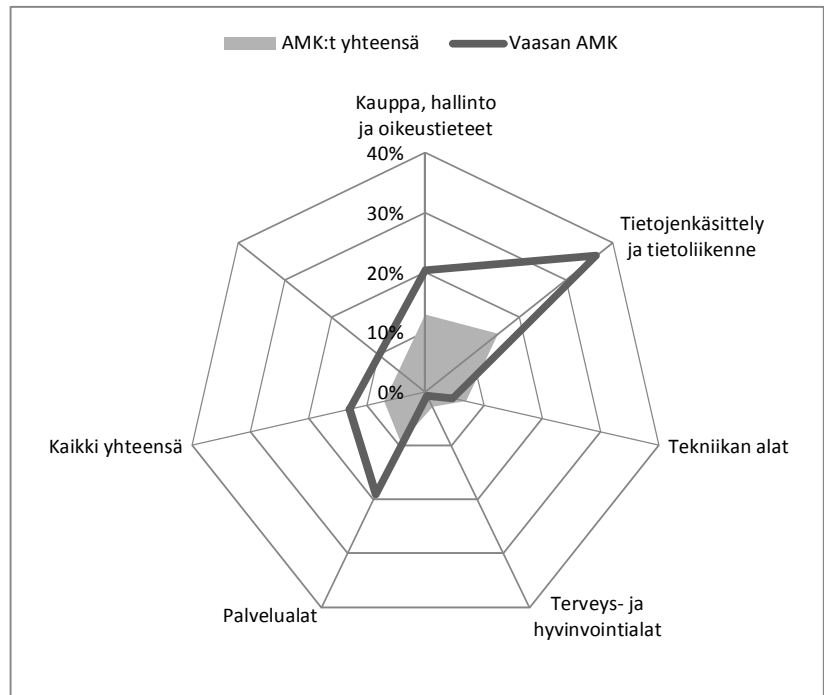
Vähintään 55 op pistettä suorittaneiden  
osuus

OKM ohjauksen ala	Vaasan AMK	AMK:t yhteensä
Kauppa, hallinto ja oikeustieteet	54,23 %	59,51 %
Tietojenkäsittely ja tietoliikenne	41,85 %	49,30 %
Tekniikan alat	57,34 %	57,88 %
Terveys- ja hyvinvointialat	71,05 %	69,52 %
Palvelualat	39,17 %	57,44 %
Kaikki yhteensä	56,37 %	61,34 %



Ulkomaalaisten suorittamien tutkintojen osuus  
kaikista

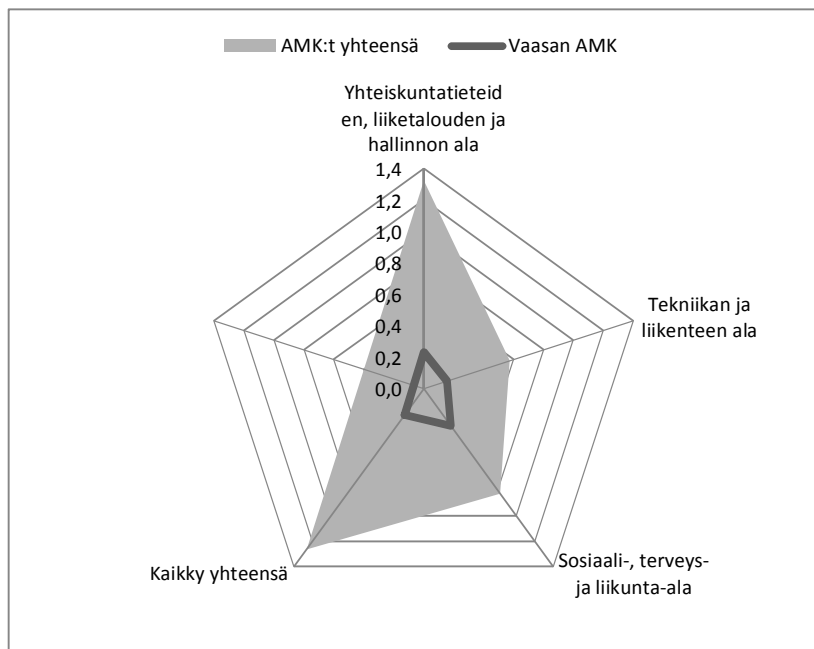
OKM ohjauksen ala	Vaasan AMK	AMK:t yhteensä
Kauppa, hallinto ja oikeustieteet	20,27 %	12,91 %
Tietojenkäsittely ja tietoliikenne	36,51 %	15,57 %
Tekniikan alat	4,70 %	7,01 %
Terveys- ja hyvinvointialat	0,72 %	2,77 %
Palvelualat	19,05 %	9,39 %
Kaikki yhteensä	12,99 %	7,10 %



Opetus- ja kulttuuriministeriö  
Asemointitilastot 2016

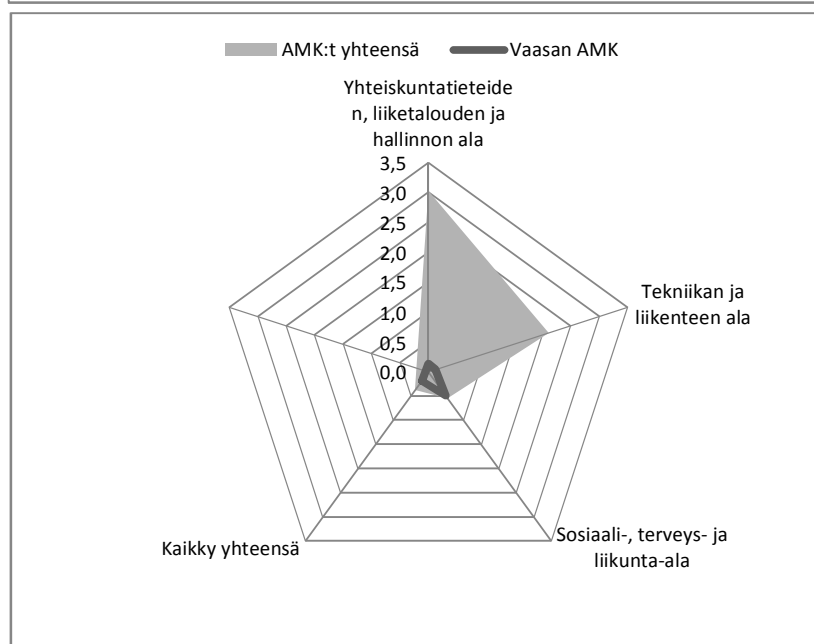
Julkaisut/opetus- ja TKI-henkilöstö

Koulutusala	Vaasan AMK	AMK:t yhteensä
Yhteiskuntatieteiden, liiketalouden ja hallinnon ala	0,23	1,32
Tekniikan ja liikenteen ala	0,16	0,57
Sosiaali-, terveys- ja liikunta-ala	0,29	0,83
Kaikkyyhteensä	0,21	1,26



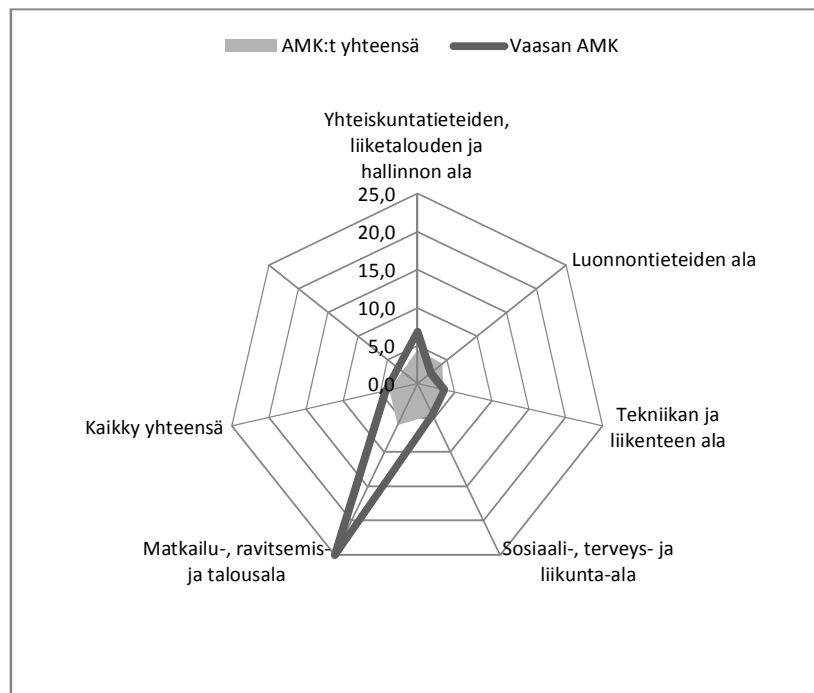
Ylemmät AMK-tutkinnot/opetus- ja TKI-henkilöstö

Koulutusala	Vaasan AMK	AMK:t yhteensä
Yhteiskuntatieteiden, liiketalouden ja hallinnon ala	0,14	3,02
Tekniikan ja liikenteen ala	0,12	2,11
Sosiaali-, terveys- ja liikunta-ala	0,49	0,54
Kaikkyyhteensä	0,18	0,38



AMK-tutkinnot/opetus- ja TKI-henkilöstö

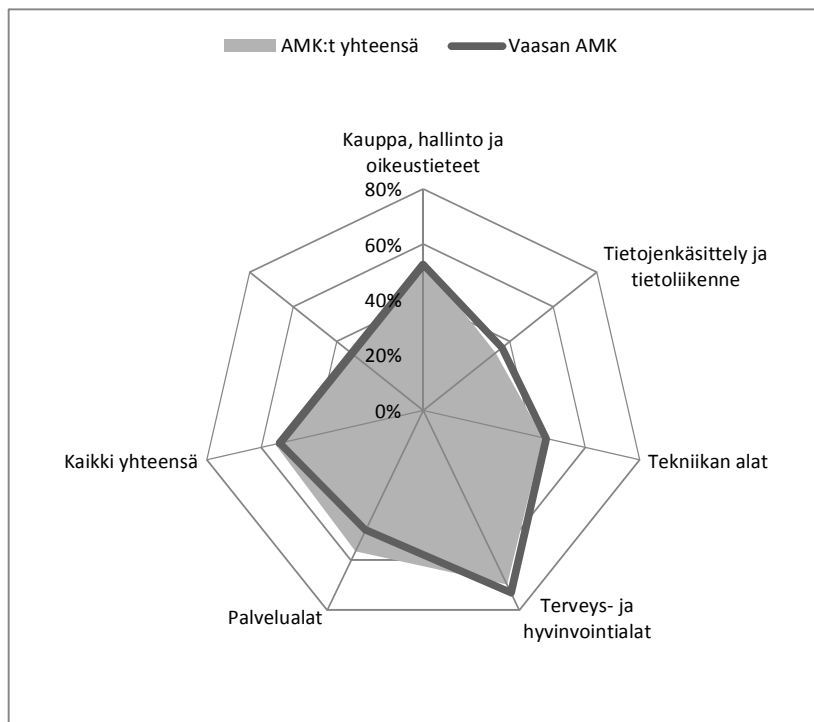
Koulutusala	Vaasan AMK	AMK:t yhteensä
Yhteiskuntatieteiden, liiketalouden ja hallinnon ala	6,87	4,46
Luonnontieteiden ala	2,26	4,21
Tekniikan ja liikenteen ala	3,69	3,45
Sosiaali-, terveys- ja liikunta-ala	4,51	4,58
Matkailu-, ravitsemis- ja talousala	25,00	6,04
Kaikkyyhteensä	4,33	3,81



Opetus- ja kulttuuriministeriö  
Asemointitilastot 2016

Viiden vuoden läpäisy

OKM ohjauksen ala	Vaasan AMK	AMK:t yhteensä
Kauppa, hallinto ja oikeustieteet	52,8 %	53,84 %
Tietojenkäsittely ja tietoliikenne	36,4 %	33,37 %
Tekniikan alat	45,5 %	44,43 %
Terveys- ja hyvinvointialat	73,1 %	69,74 %
Palvelualat	48,0 %	56,31 %
Kaikki yhteensä	53,2 %	54,68 %



Ohjauksen ala ja koulutusala kohtaisten indikaattoreiden poimintasääntönä on, että ko. rivi on poistettu tilanteessa, jossa ao. amk:ssa ei ole indikaattorin toisen osatekijän arvoja. Esimerkiksi ala jää kuvaamatta tilanteessa jossa ao. alalla on suoritettu tutkintoja, mutta opetus- ja tutkimushenkilöstöä ei ole kirjattu. Samaten julkaisut jotka on tilastoitu koulutusosalalle, jolle ei ole kohdennettu henkilötyövuosia eivät näy taulukoissa. Indikaattoreissa on näin mukana myös sellaiset päättyvät koulutukset, joissa indikaattorin molempiin tekijöihin on kohdennettu arvoja. Ulkomaalaisten suorittamien tutkinnon indikaattorissa on kuitenkin kuvattu kaikki ne koulutusalat, jossa ao. amk:ssa on suoritettuja tutkintoja, vaikkei ulkomaalaisten suorittamia tutkintoja olisikaan.