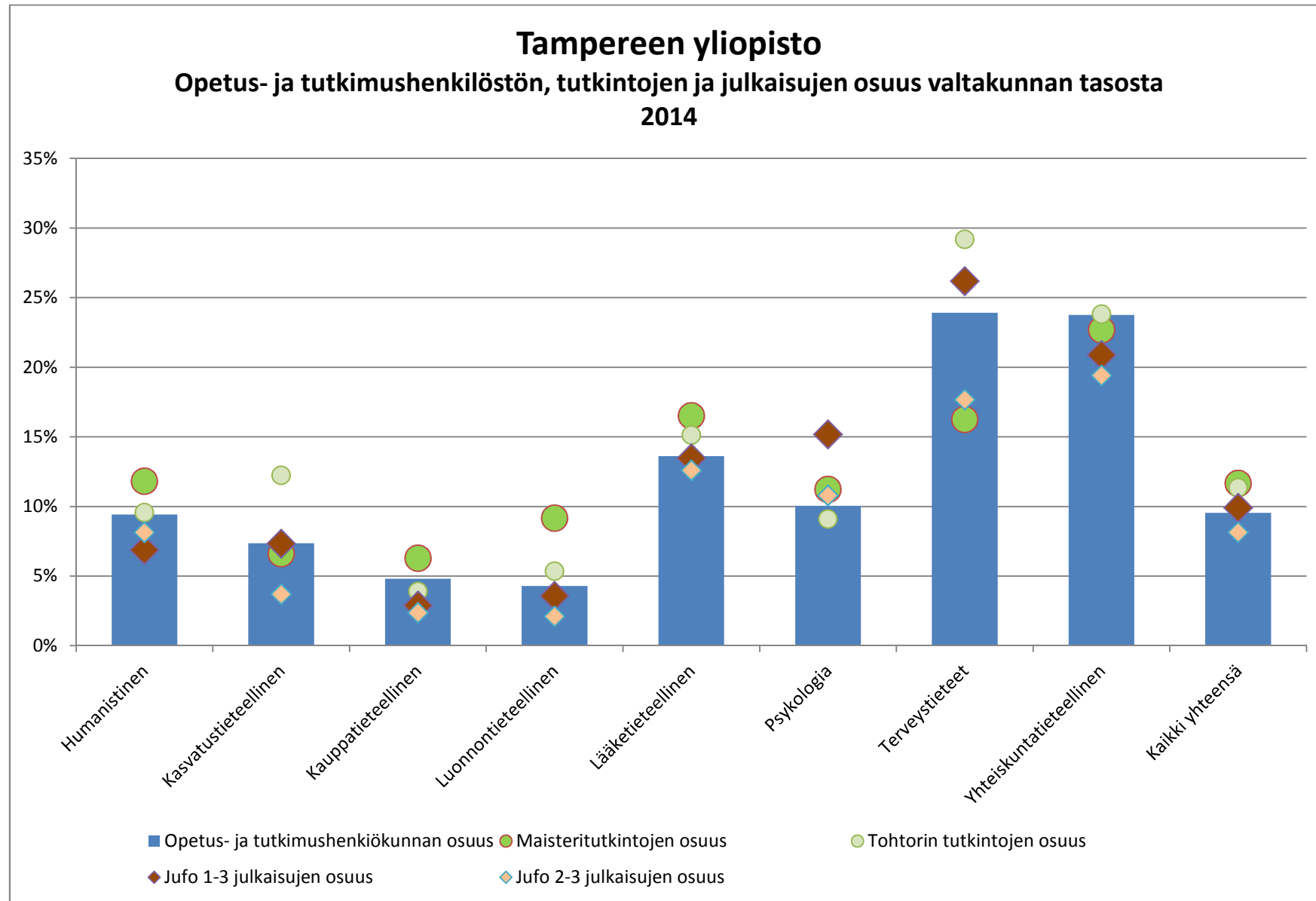


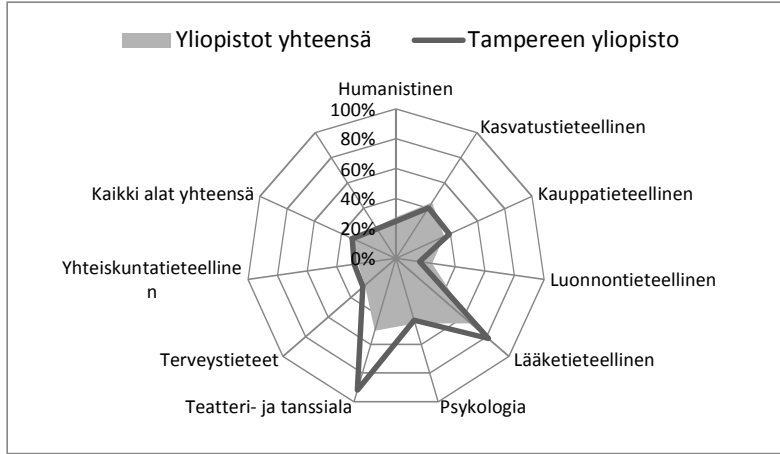
Tampereen yliopiston määrälliset tavoitteet kaudelle 2013-2016

	Toteutuma			Keskiarvo 2012-2014	OPM/sov. tavoite 2013-2016	Tavoitteen tot.-% 2014		Tot. muutos-% 2013-2014	
	2012	2013	2014			YO	Valtak.	YO	Valtak.
Ylemmät korkeakoulututkinnot									
Humanistinen koulutus	237	249	237	241	210	113 %	108 %	-5 %	2 %
Teatteri- ja tanssialan koulutus	0	0	13	13	5	2,6	108 %		20 %
Kasvatustieteellinen koulutus	143	114	103	120	140	74 %	89 %	-10 %	3 %
Yhteiskuntatieteellinen koulutus	376	363	365	368	340	107 %	120 %	1 %	11 %
Psykologian koulutus	20	26	26	24	25	104 %	108 %	0 %	-4 %
Terveystieteiden koulutus	63	53	64	60	55	116 %	113 %	21 %	8 %
Kauppatieteellinen koulutus	131	130	139	133	130	107 %	104 %	7 %	0 %
Luonnontieteellinen koulutus	132	126	132	130	120	110 %	79 %	5 %	-6 %
Lääketieteellinen koulutus	117	94	105	105	105	100 %	96 %	12 %	13 %
Yhteensä	1219	1 155	1 184	1 186	1 130	105 %	99 %	3 %	3 %
Tohtorin tutkinnot	123	119	142	128	119	119 %	114 %	19 %	8 %
Alemmat korkeakoulututkinnot	1 177	1 077	1 105	1 120	1 040	106 %	95 %	3 %	4 %
Ulkomaalaisten tutkinto-opiskelijoiden määrä	493	535	548	525	650	84 %	118 %	2 %	3 %
Suomesta lähteneiden tai Suomeen saapuneiden vaihto-opiskelijoiden määrä (vaihdon kesto yli 3 kk)	834	839	846	840	950	89 %	92 %	1 %	2 %



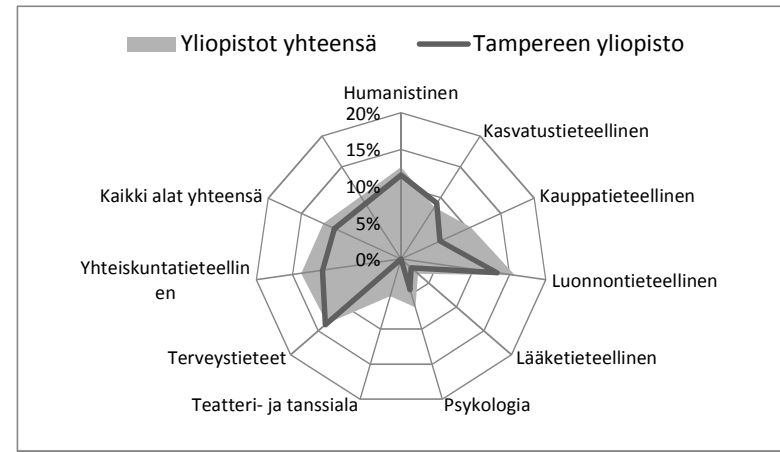
Vähintään 55 opintopistettä suorittaneiden osuus

Koulutusala	Tampereen yliopisto	Yliopistot yhteensä
Humanistinen	24,9 %	27,5 %
Kasvatustieteellinen	40,2 %	44,6 %
Kauppätieteellinen	39,1 %	35,4 %
Luonnontieteellinen	16,0 %	24,4 %
Lääketieteellinen	81,8 %	66,5 %
Psykologia	43,1 %	45,3 %
Teatteri- ja tanssiala	91,7 %	50,5 %
Terveystieteet	29,1 %	27,6 %
Yhteiskuntatieteellinen	28,2 %	25,9 %
Kaikki alat yhteensä	32,0 %	31,9 %



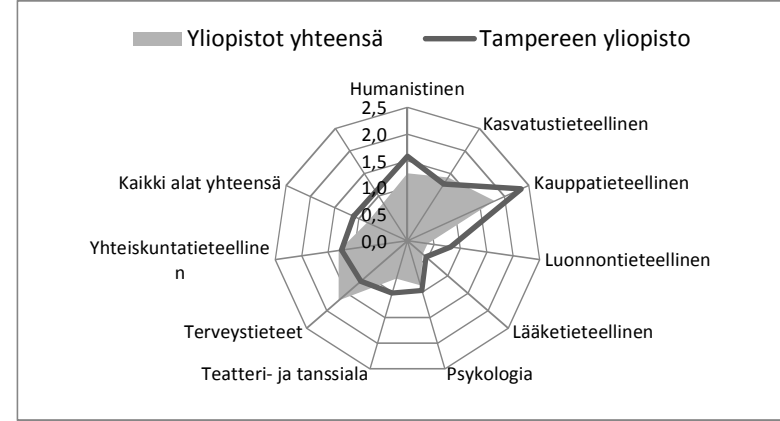
1-14 opintopistettä suorittaneiden osuus

Koulutusala	Tampereen yliopisto	Yliopistot yhteensä
Humanistinen	11,5 %	12,6 %
Kasvatustieteellinen	9,1 %	8,4 %
Kauppätieteellinen	5,9 %	10,5 %
Luonnontieteellinen	13,3 %	15,7 %
Lääketieteellinen	1,8 %	3,1 %
Psykologia	4,4 %	6,9 %
Teatteri- ja tanssiala	0,0 %	5,3 %
Terveystieteet	13,7 %	13,4 %
Yhteiskuntatieteellinen	10,9 %	13,8 %
Kaikki alat yhteensä	10,0 %	11,7 %



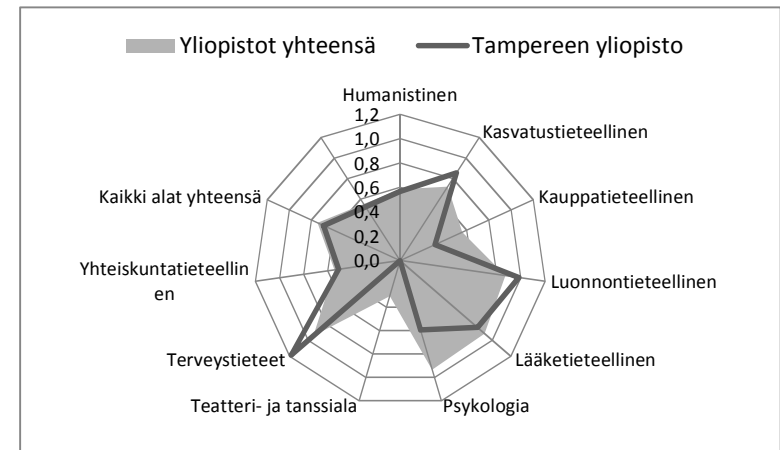
Ylemmät tutkinnot / opetus- ja tutkimushenkilökunta

Koulutusala	Tampereen yliopisto	Yliopistot yhteensä
Humanistinen	1,58	1,26
Kasvatustieteellinen	1,26	1,41
Kauppätieteellinen	2,34	1,80
Luonnontieteellinen	0,82	0,38
Lääketieteellinen	0,46	0,38
Psykologia	0,97	0,87
Teatteri- ja tanssiala	1,02	0,74
Terveystieteet	1,16	1,71
Yhteiskuntatieteellinen	1,25	1,31
Kaikki alat yhteensä	1,11	0,83



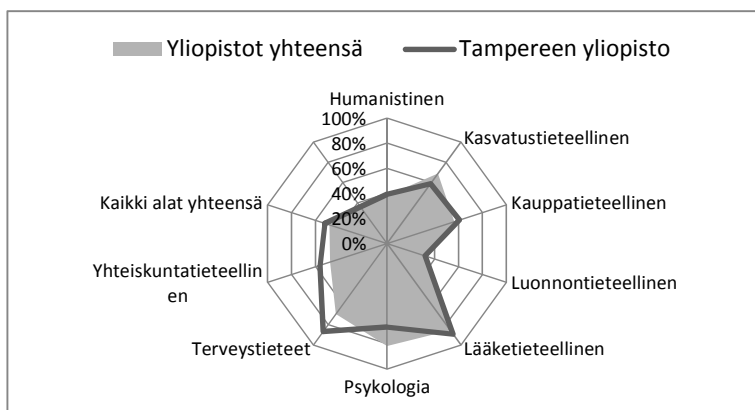
Tohtorin tutkinnot / IV porras henkilötyövuodet

Koulutusala	Tampereen yliopisto	Yliopistot yhteensä
Humanistinen	0,57	0,59
Kasvatustieteellinen	0,85	0,72
Kauppätieteellinen	0,31	0,56
Luonnontieteellinen	0,98	0,87
Lääketieteellinen	0,84	0,91
Psykologia	0,59	0,93
Teatteri- ja tanssiala	0,00	0,31
Terveystieteet	1,18	0,94
Yhteiskuntatieteellinen	0,51	0,54
Kaikki alat yhteensä	0,69	0,75



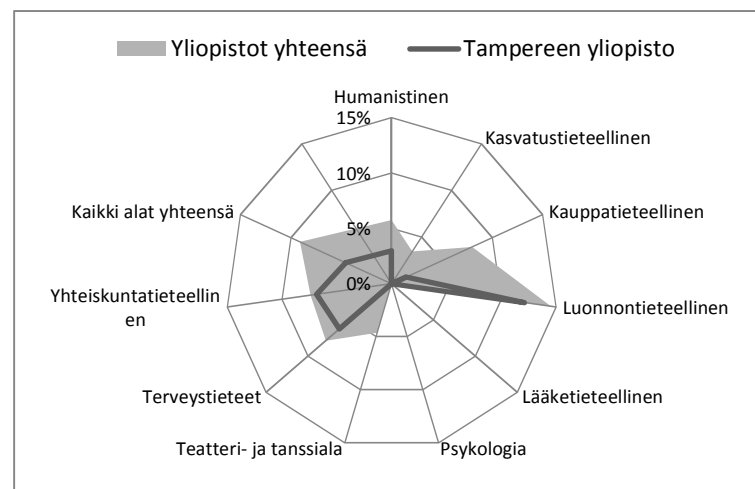
7 vuoden läpäisy

Koulutusala	Tampereen yliopisto	Yliopistot yhteensä
Humanistinen	39,1 %	38,2 %
Kasvatustieteellinen	58,9 %	69,0 %
Kauppätieteellinen	60,5 %	56,4 %
Luonnontieteellinen	31,9 %	32,4 %
Lääketieteellinen	89,2 %	85,5 %
Psykologia	66,7 %	81,8 %
Terveystieteet	86,7 %	69,5 %
Yhteiskuntatieteellinen	56,1 %	47,8 %
Kaikki alat yhteensä	52,0 %	48,2 %



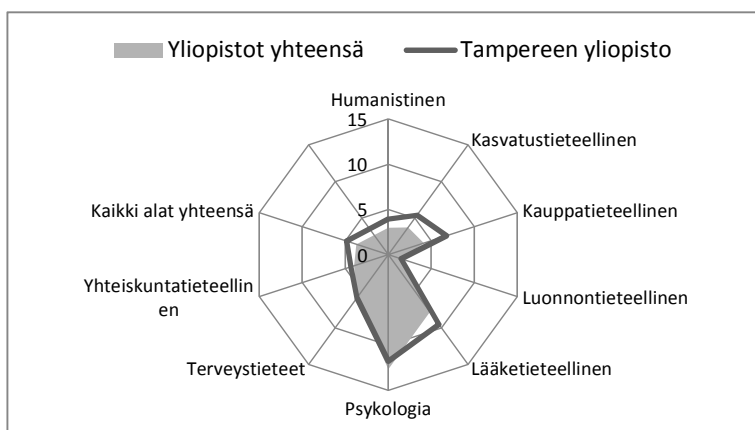
Ulkomaalaisten suorittamien ylempien kktutkintojen osuus

Koulutusala	Tampereen yliopisto	Yliopistot yhteensä
Humanistinen	3,0 %	5,7 %
Kasvatustieteellinen	0,0 %	3,5 %
Kauppätieteellinen	1,4 %	8,0 %
Luonnontieteellinen	12,1 %	14,6 %
Lääketieteellinen	0,0 %	0,2 %
Psykologia	0,0 %	0,0 %
Teatteri- ja tanssiala	0,0 %	4,6 %
Terveystieteet	6,3 %	7,9 %
Yhteiskuntatieteellinen	6,8 %	7,4 %
Kaikki alat yhteensä	4,6 %	9,1 %



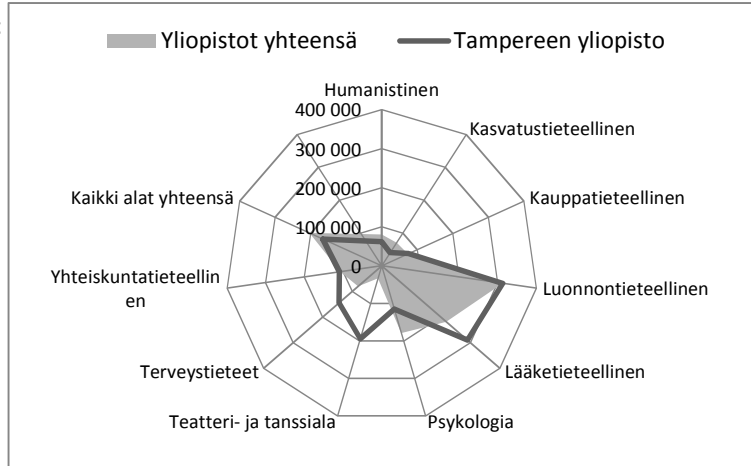
Hakijoiden suhde paikan vastaanottaneisiin

Koulutusala	Tampereen yliopisto	Yliopistot yhteensä
Humanistinen	3,9	3,0
Kasvatustieteellinen	5,4	3,7
Kauppätieteellinen	6,8	4,1
Luonnontieteellinen	1,5	1,5
Lääketieteellinen	9,5	7,8
Psykologia	11,8	12,7
Terveystieteet	5,9	6,0
Yhteiskuntatieteellinen	4,4	4,0
Kaikki alat yhteensä	4,8	3,7



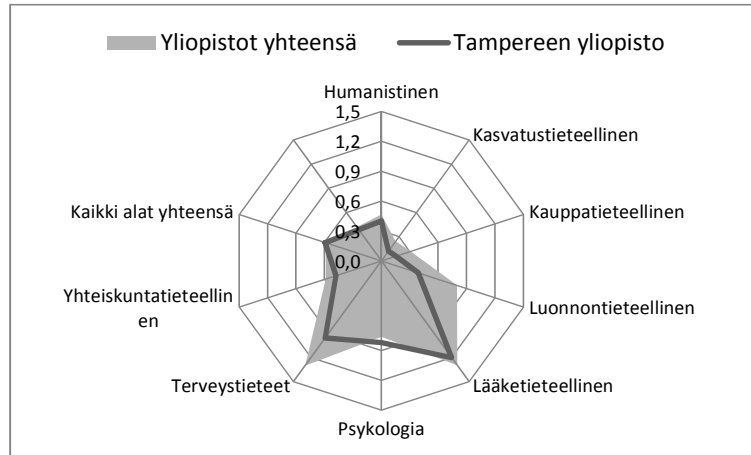
Kilpailtu tutkimusrahoitus / IV porras henkilötyövuodet

Koulutusala	Tampereen yliopisto	Yliopistot yhteensä
Humanistinen	61 804 €	80 300 €
Kasvatustieteellinen	40 133 €	70 976 €
Kauppätieteellinen	76 565 €	74 035 €
Luonnontieteellinen	313 196 €	312 181 €
Lääketieteellinen	290 194 €	218 539 €
Psykologia	114 865 €	178 845 €
Teatteri- ja tanssiala	194 194 €	33 036 €
Terveystieteet	144 372 €	79 947 €
Yhteiskuntatieteellinen	109 153 €	106 753 €
Kaikki alat yhteensä	165 388 €	203 786 €



Julkaisut (jufo tasot 2-3) / opetus- ja tutkimushenkilökunta

Koulutusala	Tampereen yliopisto	Yliopistot yhteensä
Humanistinen	0,40	0,46
Kasvatustieteellinen	0,12	0,24
Kauppätieteellinen	0,15	0,31
Luonnontieteellinen	0,39	0,80
Lääketieteellinen	1,20	1,30
Psykologia	0,82	0,76
Terveystieteet	0,96	1,30
Yhteiskuntatieteellinen	0,48	0,59
Kaikki alat yhteensä	0,59	0,59



KV-yhteisjulkaisujen osuus (jufo 1-3 julkaisut)

Koulutusala	Tampereen yliopisto	Yliopistot yhteensä
Humanistinen	0,10	0,13
Kasvatustieteellinen	0,07	0,21
Kauppätieteellinen	0,37	0,40
Luonnontieteellinen	0,34	0,60
Lääketieteellinen	0,53	0,53
Psykologia	0,41	0,44
Terveystieteet	0,34	0,41
Yhteiskuntatieteellinen	0,13	0,19
Kaikki alat yhteensä	0,34	0,45

