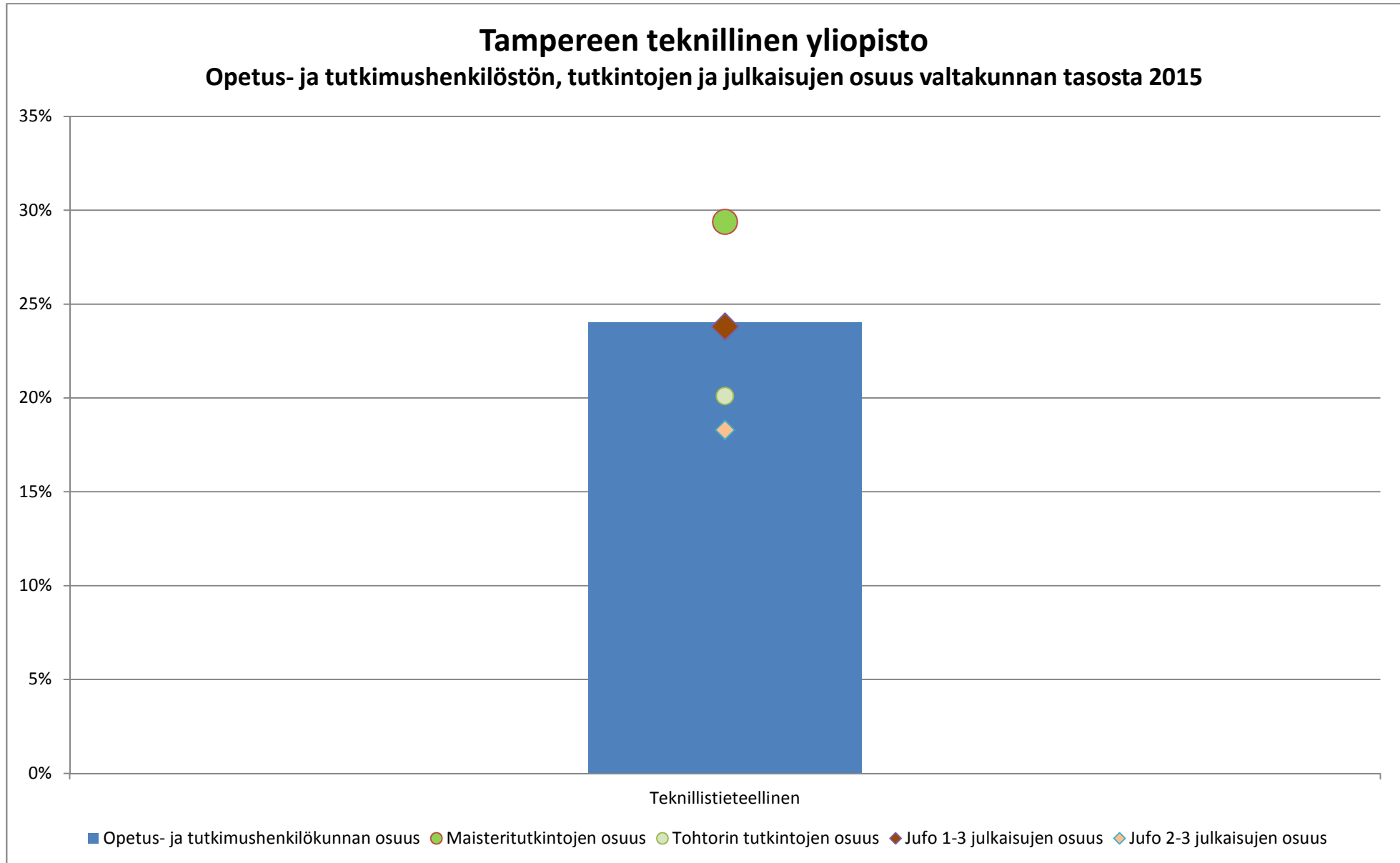


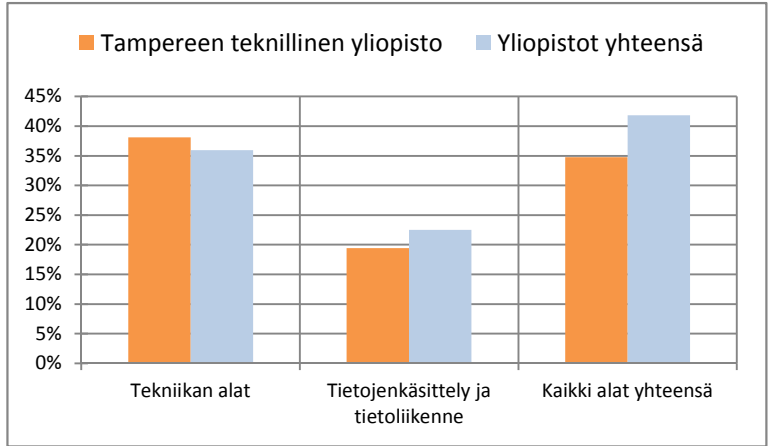
Tampereen teknillisen yliopiston määrälliset tavoitteet kaudelle 2017-2020

	Toteutuma			Keskiarvo 2013-2015	OPM/sov. 2017-2020	Tavoitteen tot.-% 2015		Tot. muutos-% 2014-2015	
	2013	2014	2015			YO	Valtak.	YO	Valtak.
Ylemmät korkeakoulututkinnot									
Tietojenkäsittely ja tietoliikenne sekä tekniikan alat	788	812	804	801	850	95 %	90 %	-1 %	4 %
Yhteensä	788	812	804	801	850	95 %	100 %	-1 %	3 %
Tohtorin tutkinnot									
	94	91	88	91	80	110 %	111 %	-3 %	1 %
Alemmat korkeakoulututkinnot									
	662	687	819	723	750	109 %	103 %	19 %	11 %



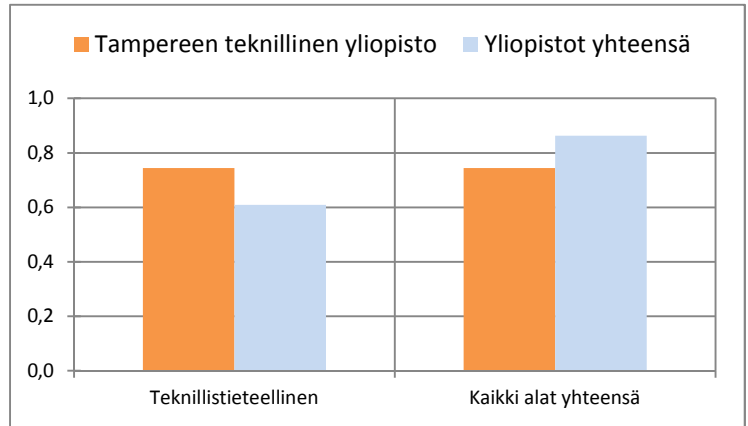
Vähintään 55 opintopistettä suorittaneiden osuus

Ohjauksen ala	Tampereen teknillinen yliopisto	Yliopistot yhteensä
Tekniikan alat	38,1 %	35,9 %
Tietojenkäsittely ja tietoliikenne	19,4 %	22,5 %
Kaikki alat yhteensä	34,8 %	41,8 %



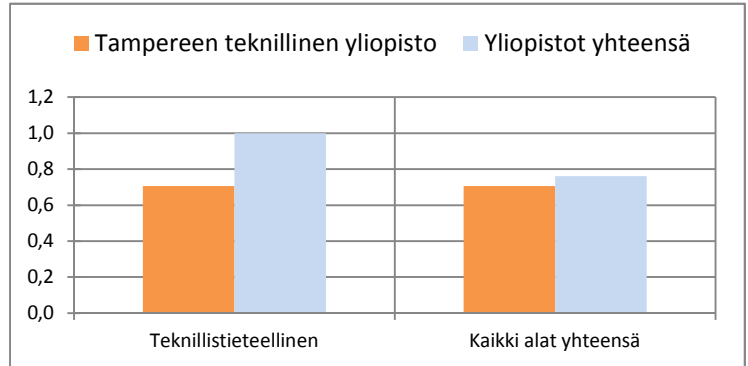
Ylemmät tutkinnot / opetus- ja tutkimushenkilökunta

Koulutusala	Tampereen teknillinen yliopisto	Yliopistot yhteensä
Teknillistieteellinen	0,74	0,61
Kaikki alat yhteensä	0,74	0,86



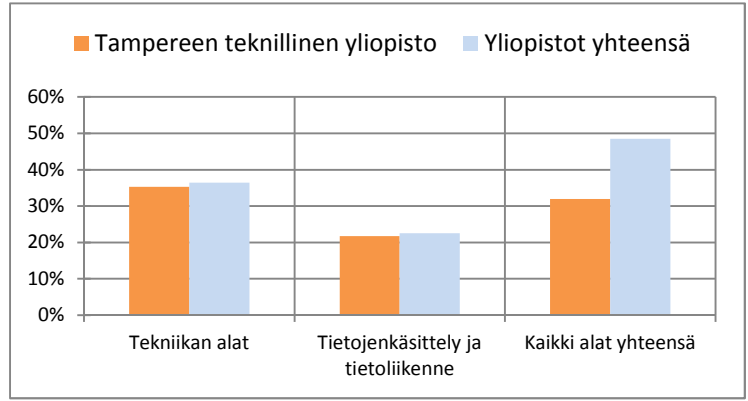
Tohtorin tutkinnot / IV porras henkilötyövuodet

Koulutusala	Tampereen teknillinen yliopisto	Yliopistot yhteensä
Teknillistieteellinen	0,71	1,00
Kaikki alat yhteensä	0,71	0,76



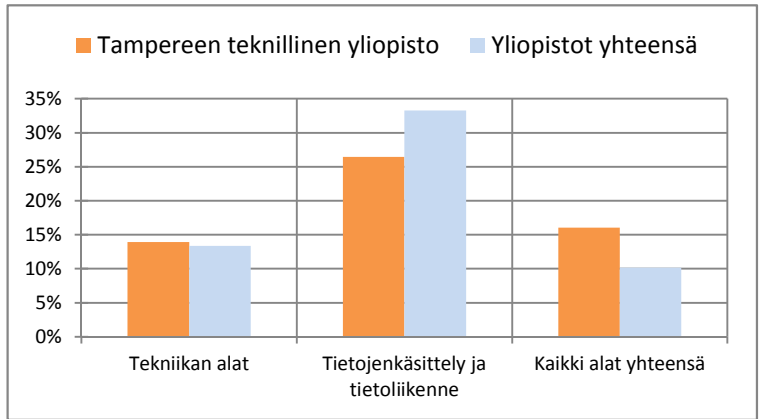
7 vuoden läpäisy

Ohjauksen ala	Tampereen teknillinen yliopisto	Yliopistot yhteensä
Tekniikan alat	35,3 %	36,4 %
Tietojenkäsittely ja tietoliikenne	21,8 %	22,6 %
Kaikki alat yhteensä	31,9 %	48,5 %



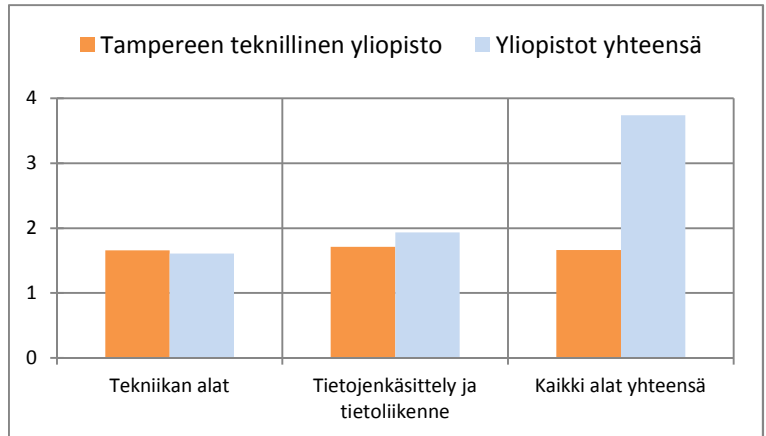
Ulkomaalaisten suorittamien ylempien kk-tutkintojen osuus

Ohjauksen ala	Tampereen teknillinen yliopisto	Yliopistot yhteensä
Tekniikan alat	13,9 %	13,4 %
Tietojenkäsittely ja tietoliikenne	26,5 %	33,3 %
Kaikki alat yhteensä	16,0 %	10,1 %



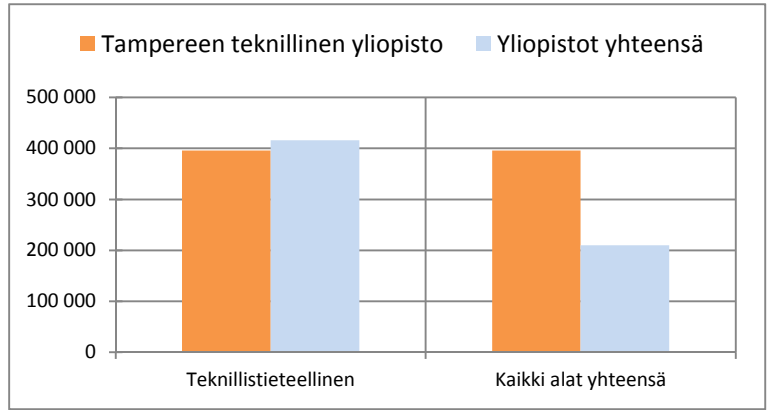
Hakijoiden suhde paikan vastaanottaneisiin

Ohjauksen ala	Tampereen teknillinen yliopisto	Yliopistot yhteensä
Tekniikan alat	1,7	1,6
Tietojenkäsittely ja tietoliikenne	1,7	1,9
Kaikki alat yhteensä	1,7	3,7



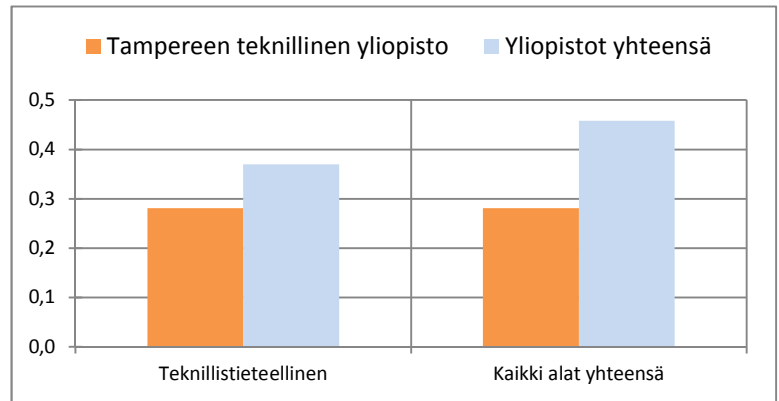
Kilpailtu tutkimusrahoitus / IV porras henkilötyövuodet

Koulutusala	Tampereen teknillinen yliopisto	Yliopistot yhteensä
Teknillistieteellinen	396 193 €	416 059 €
Kaikki alat yhteensä	396 193 €	210 135 €



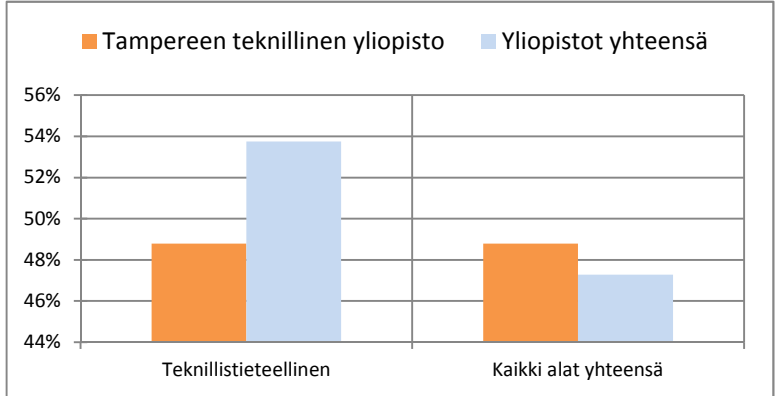
Julkaisut (jufo tasot 2-3) / opetus- ja tutkimushenkilökunta

Koulutusala	Tampereen teknillinen yliopisto	Yliopistot yhteensä
Teknillistieteellinen	0,28	0,37
Kaikki alat yhteensä	0,28	0,46



KV-yhteisujulkaisujen osuus (jufo 1-3 julkaisut)

Koulutusala	Tampereen teknillinen yliopisto	Yliopistot yhteensä
Teknillistieteellinen	49 %	54 %
Kaikki alat yhteensä	49 %	47 %



Tampereen teknillinen yliopisto, ohjauksen alat	Ylempi korkeakoulututkinto
7 Tietojenkäsittely ja tietoliikenne	136
Dipl.ins., tietoliikennetekniikka	15
Dipl.ins., tietotekniikka	121
8 Tekniikan alat	668
Arkkitehti	33
Dipl.ins., automaatiotekniikka	52
Dipl.ins., biotekniikka	26
Dipl.ins., konetekniikka	104
Dipl.ins., materiaalitekniikka, kalliotekniikka	52
Dipl.ins., rakennustekniikka, yhdyskuntatekniikka	116
Dipl.ins., sähkötekniikka	96
Dipl.ins., teknis-luonnontieteellinen koulutus	32
Dipl.ins., tuotantotalous	113
Dipl.ins., ympäristötekniikka	44