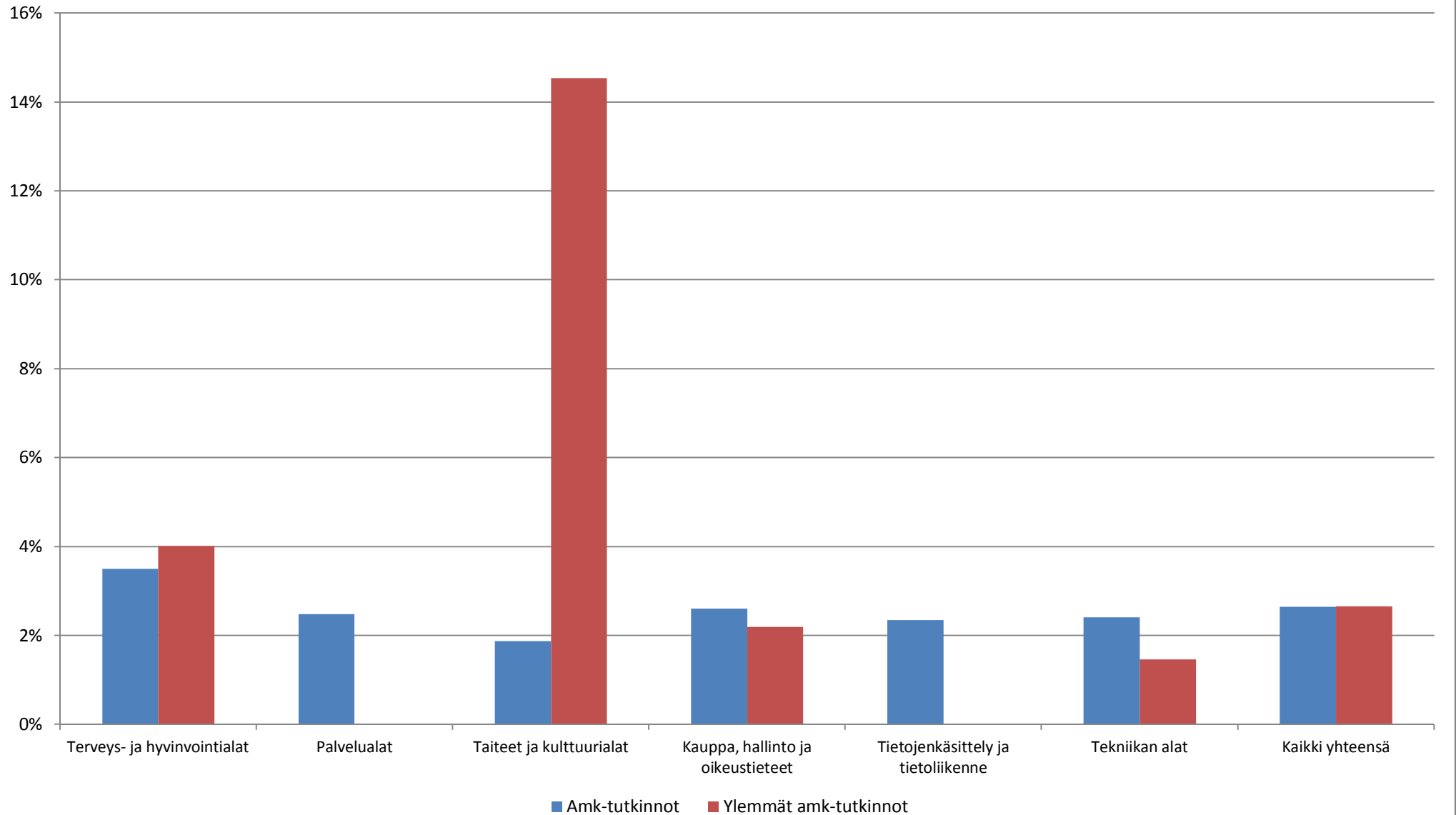


Saimaan ammattikorkeakoulun määrälliset tavoitteet kaudelle 2017-2020

	Toteutuma			Keskiarvo	OPM/sov. tavoite	Tavoitteen tot.-% 2015		Tot. muutos-% 2014-2015		
	2013	2014	2015	2013-2015	2017-2020	AMK	Valtak.	AMK	Valtak.	
Ammattikorkeakoulututkinnot										
Taiteet ja kulttuurialat, kasvatusalat, yhteiskuntatieteet	35	33	30	33	25	120 %		-9 %	-1 %	
Humanistiset alat, lääketieteet ja terveys- ja hyvinvointialat	224	180	271	225	230	118 %		51 %	5 %	
Liiketalous, hallinto ja oikeustieteet ja palvelualat	156	134	179	156	175	102 %		34 %	6 %	
Luonnontieteet, tietojenkäsittely ja tietoliikenne, tekniikan alat ja maatalous- ja metsätieteelliset alat	158	118	152	143	110	138 %		29 %	3 %	
Yhteensä	573	465	632	557	540	117 %	105 %	36 %	4 %	
Ylemmät ammattikorkeakoulututkinnot	51	35	62	49	75	83 %	80 %	77 %	13 %	
Ammatillinen opettajankoulutus	0	0	0	0	0		115 %		-3 %	
Ulkomaalaisten tutkinto-opiskelijoiden määrä	433	442	436	437				-1 %	-1 %	
Suomesta lähteneiden tai Suomeen saapuneiden vaihto-opiskelijoiden opintopisteet	0	0	10 422	10 422						
Avoimessa amk-opetuksessa, tutkinto-osien, erikoistumiskoulutuksien ja maahanmuuttajien valmentavassa koulutuksessa suoritettujen opintopisteet	1 939	3 352	5 916	3 736				76 %	50 %	
Työllistyneet (%)	75 %	77 %	0	76 %						
AVOP-palautteen vastausten summa			74 420	74 420						
Ulkomaalaisten tutkinto-opiskelijoiden suorittamat tutkinnot	113	110	105	109				-5 %	18 %	

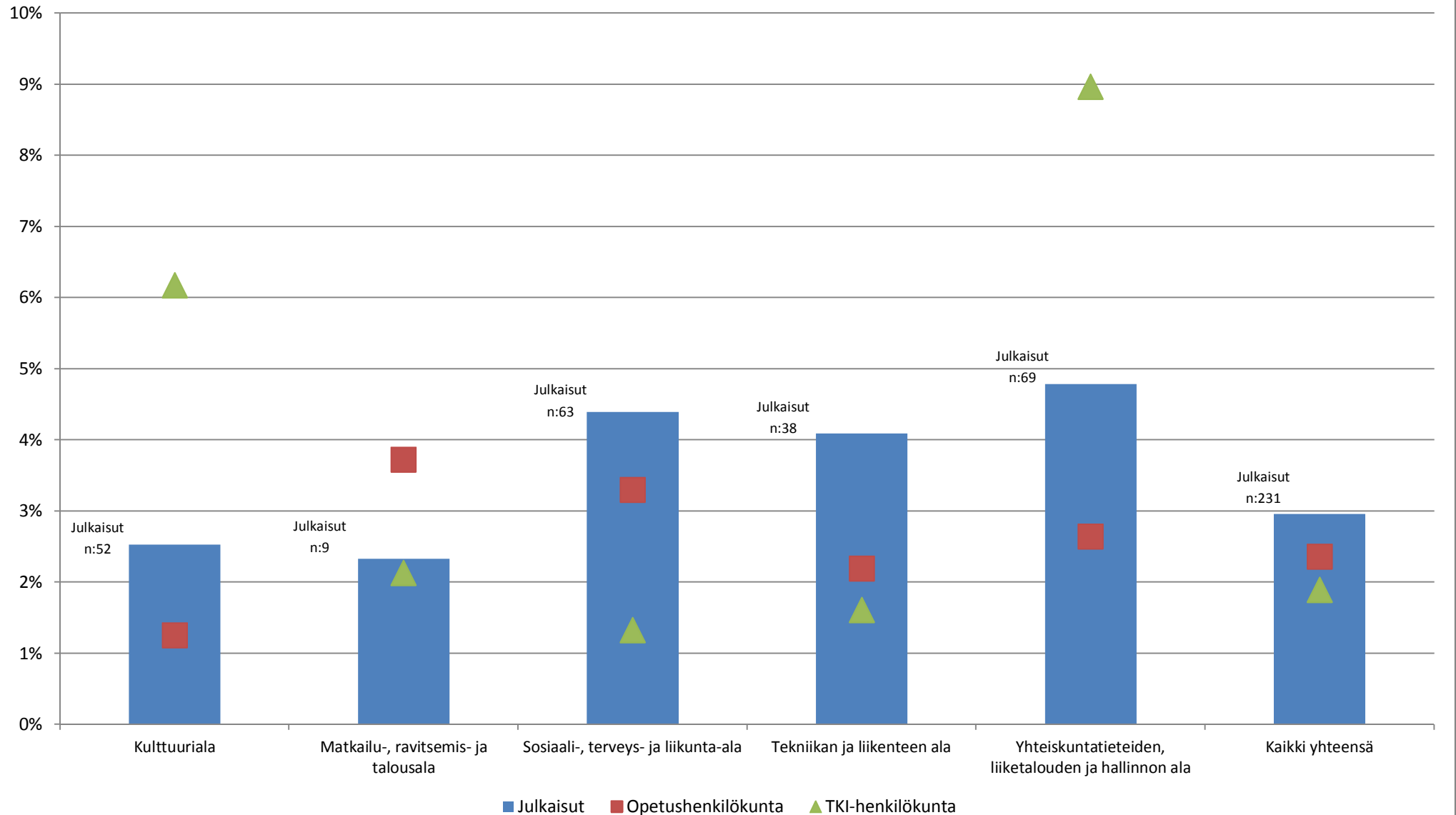
Saimaan ammattikorkeakoulu

Tutkintojen osuus valtakunnan tasosta ohjausaloittain



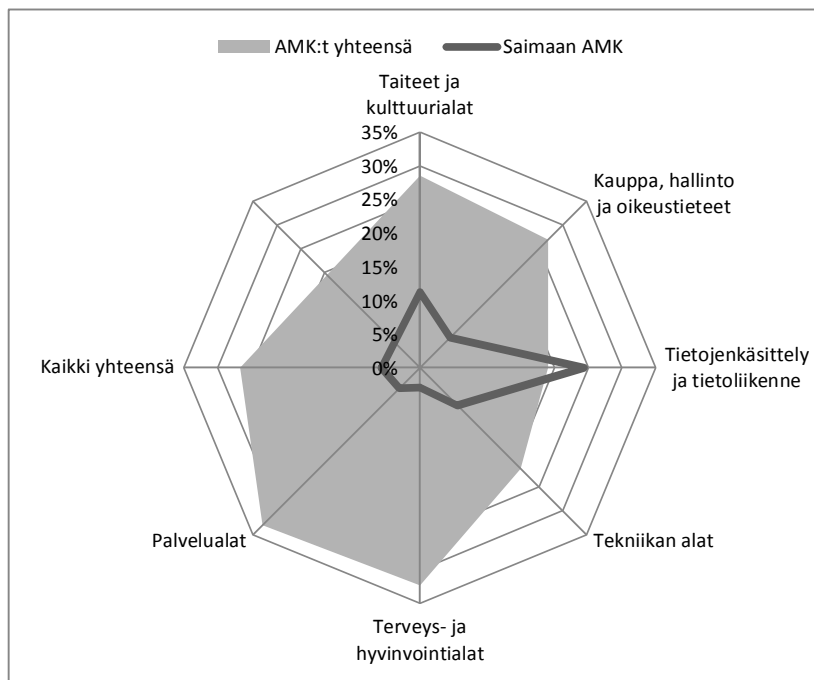
Saimaan ammattikorkeakoulu

Opetushenkilökunnan, TKI-henkilökunnan ja julkaisujen osuus valtakunnan tasosta koulutusaloittain



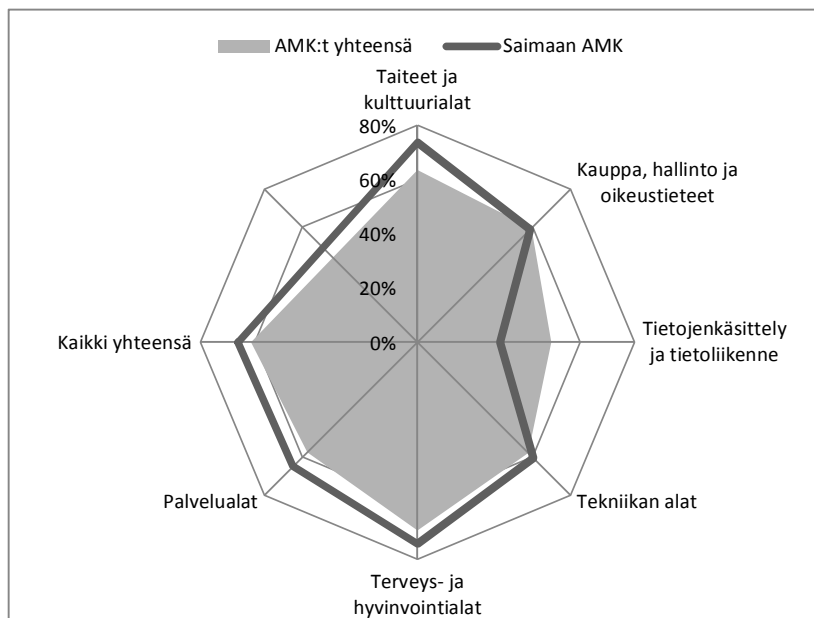
Opetus- ja kulttuuriministeriö
Asemointitilastot 2016
1-14 opintopistettä suorittaneiden
osuus

OKM ohjauksen ala	Saimaan AMK	AMK:t yhteensä
Taiteet ja kulttuurialat	11,27 %	28,52 %
Kauppa, hallinto ja oikeustieteet	6,30 %	26,96 %
Tietojenkäsittely ja tietoliikenne	24,39 %	19,08 %
Tekniikan alat	7,89 %	21,19 %
Terveys- ja hyvinvointialat	2,94 %	32,29 %
Palvelualat	4,27 %	33,02 %
Kaikki yhteensä	5,67 %	26,69 %



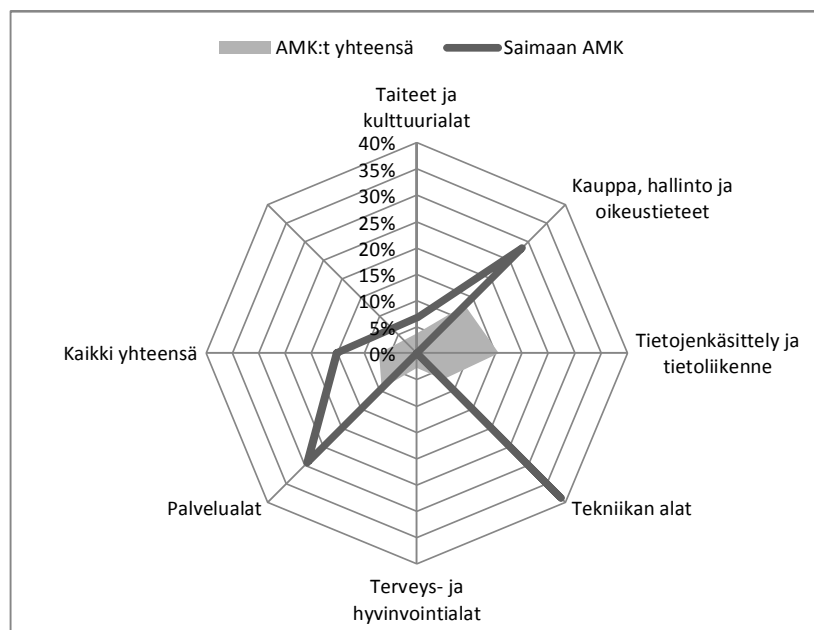
Vähintään 55 op pistettä suorittaneiden
osuus

OKM ohjauksen ala	Saimaan AMK	AMK:t yhteensä
Taiteet ja kulttuurialat	73,64 %	63,47 %
Kauppa, hallinto ja oikeustieteet	58,77 %	59,51 %
Tietojenkäsittely ja tietoliikenne	30,38 %	49,30 %
Tekniikan alat	60,50 %	57,88 %
Terveys- ja hyvinvointialat	74,35 %	69,52 %
Palvelualat	64,79 %	57,44 %
Kaikki yhteensä	66,11 %	61,34 %



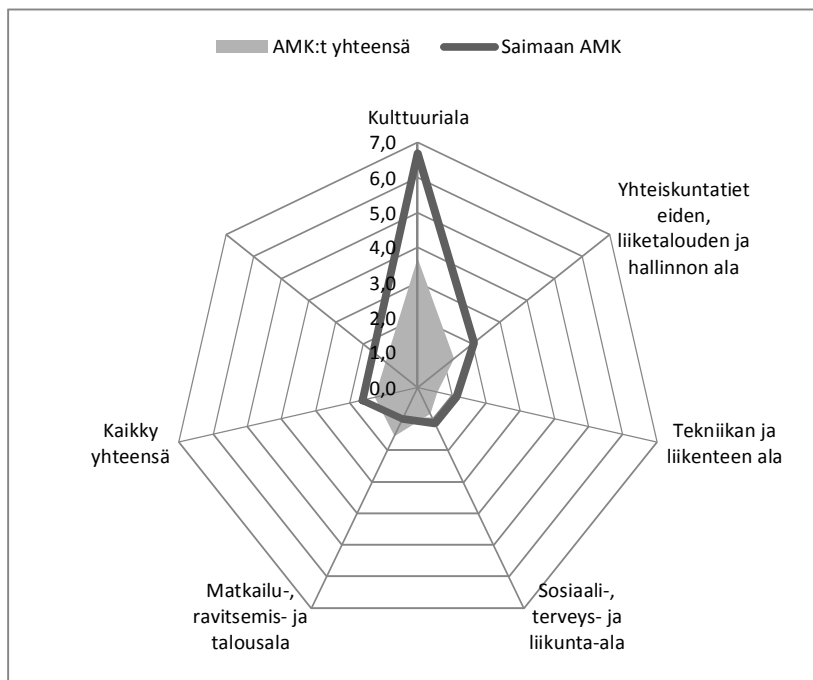
Ulkomaalaisten suorittamien tutkintojen osuus
kaikista

OKM ohjauksen ala	Saimaan AMK	AMK:t yhteensä
Taiteet ja kulttuurialat	6,67 %	3,74 %
Kauppa, hallinto ja oikeustieteet	28,23 %	12,91 %
Tietojenkäsittely ja tietoliikenne	0,00 %	15,57 %
Tekniikan alat	38,74 %	7,01 %
Terveys- ja hyvinvointialat	0,00 %	2,77 %
Palvelualat	29,41 %	9,39 %
Kaikki yhteensä	15,20 %	7,10 %



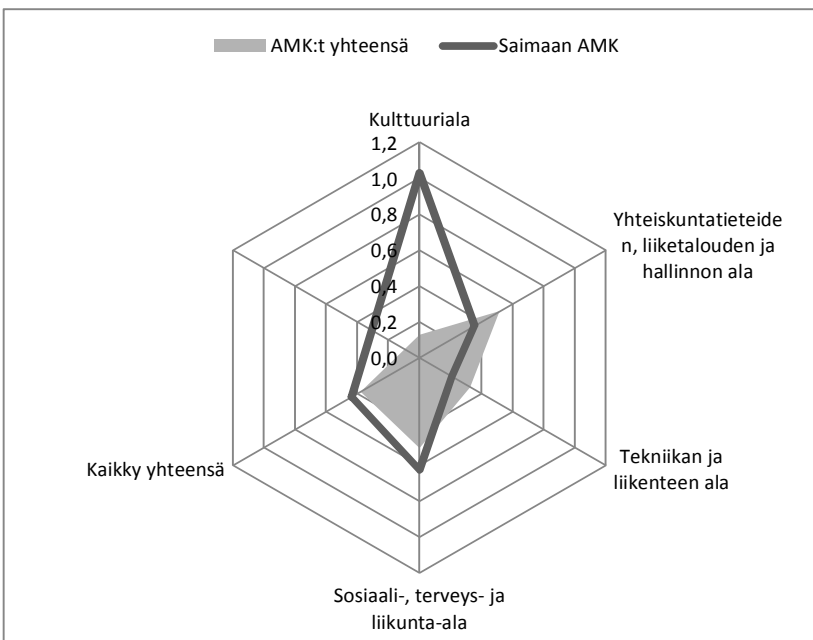
Julkaisut/opetus- ja TKI-henkilöstö

Koulutusala	Saimaan AMK	AMK:t yhteensä
Kulttuuriala	6,69	3,70
Yhteiskuntatieteiden, liiketalouden ja hallinnon ala	2,04	1,32
Tekniikan ja liikenteen ala	1,14	0,57
Sosiaali-, terveys- ja liikunta-ala	1,13	0,83
Matkailu-, ravitsemis- ja talousala	0,99	1,54
Kaikky yhteensä	1,63	1,26



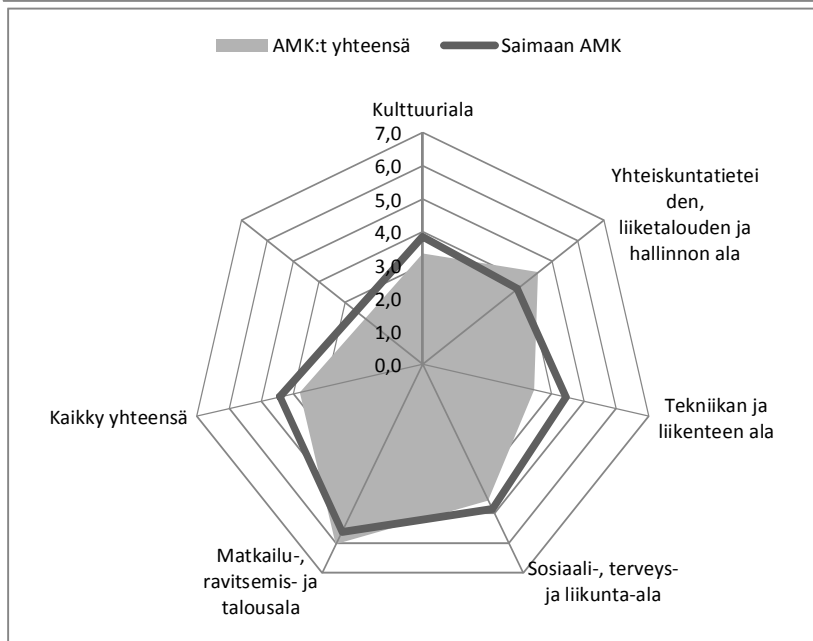
Ylemmät AMK-tutkinnot/opetus- ja TKI-henkilöstö

Koulutusala	Saimaan AMK	AMK:t yhteensä
Kulttuuriala	1,03	0,13
Yhteiskuntatieteiden, liiketalouden ja hallinnon ala	0,35	0,52
Tekniikan ja liikenteen ala	0,21	0,33
Sosiaali-, terveys- ja liikunta-ala	0,63	0,50
Kaikky yhteensä	0,44	0,38



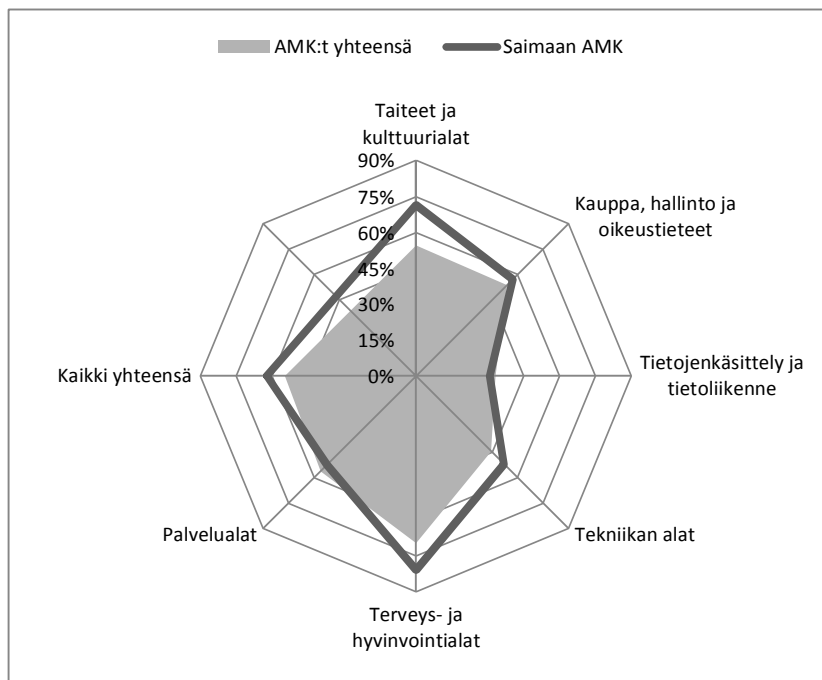
AMK-tutkinnot/opetus- ja TKI-henkilöstö

Koulutusala	Saimaan AMK	AMK:t yhteensä
Kulttuuriala	3,86	3,36
Yhteiskuntatieteiden, liiketalouden ja hallinnon ala	3,66	4,46
Tekniikan ja liikenteen ala	4,45	3,45
Sosiaali-, terveys- ja liikunta-ala	4,85	4,58
Matkailu-, ravitsemis- ja talousala	5,62	6,04
Kaikky yhteensä	4,41	3,81



Viiden vuoden läpäisy

OKM ohjauksen ala	Saimaan AMK	AMK:t yhteensä
Taiteet ja kulttuurialat	71,4 %	54,67 %
Kauppa, hallinto ja oikeustieteet	57,1 %	53,84 %
Tietojenkäsittely ja tietoliikenne	30,8 %	33,37 %
Tekniikan alat	52,1 %	44,43 %
Terveys- ja hyvinvointialat	81,0 %	69,74 %
Palvelualat	52,4 %	56,31 %
Kaikki yhteensä	62,0 %	54,68 %



Ohjauksen ala ja koulutusaloilta indikaattoreiden poimintasääntönä on, että ko. rivi on poistettu tilanteessa, jossa ao. amk:ssa ei ole indikaattorin toisen osatekijän arvoja. Esimerkiksi ala jää kuvaamatta tilanteessa jossa ao. alalla on suoritettu tutkintoja, mutta opetus- ja tutkimushenkilöstöä ei ole kirjattu. Samaten julkaisut jotka on tilastoitu koulutusosalalle, jolle ei ole kohdennettu henkilötöyvuosia eivät näy taulukoissa. Indikaattoreissa on näin mukana myös sellaiset päättyvät koulutukset, joissa indikaattorin molempiin tekijöihin on kohdennettu arvoja. Ulkomaalaisten suorittamien tutkinnon indikaattorissa on kuitenkin kuvattu kaikki ne koulutusalat, jossa ao. amk:ssa on suoritettuja tutkintoja, vaikkei ulkomaalaisten suorittamia tutkintoja olisikaan.