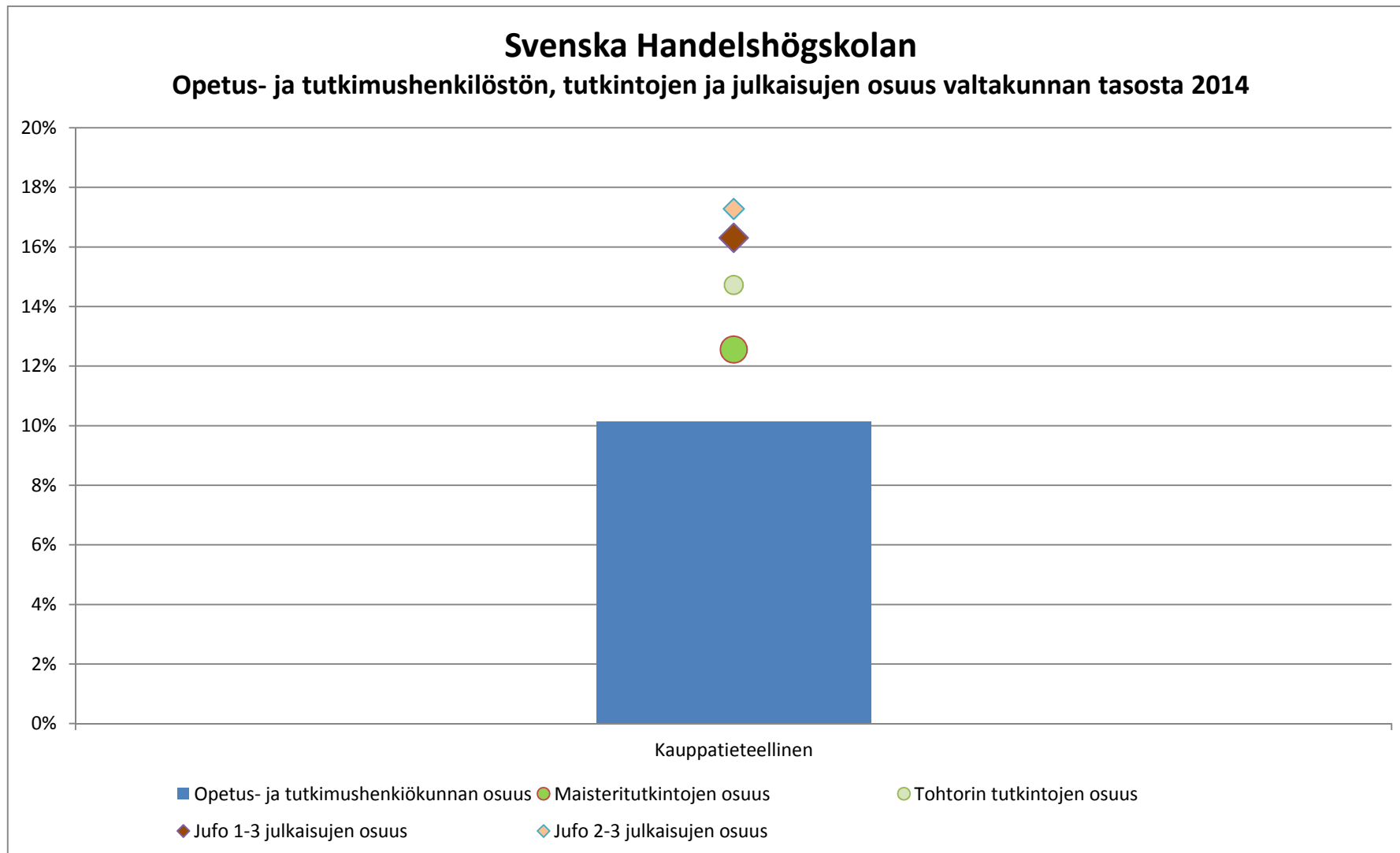


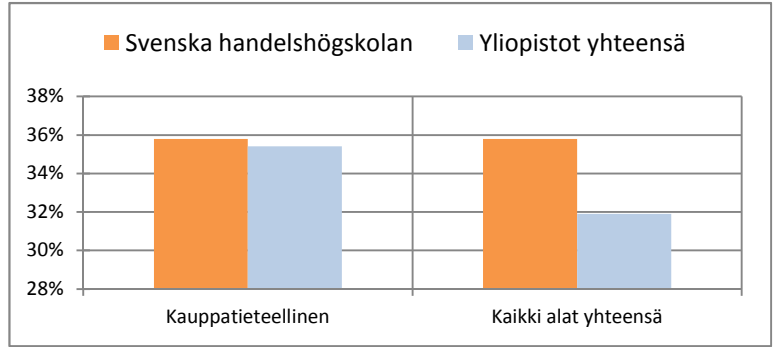
**Svenska handelshögskolanin määrälliset tavoitteet kaudelle 2013-2016**

	Toteutuma			Keskiarvo 2012-2014	OPM/sov. tavoite 2013-2016	Tavoitteen tot.-% 2014		Tot. muutos-% 2013-2014	
	2012	2013	2014			YO	Valtak.	YO	Valtak.
<b>Ylemmät korkeakoulututkinnot</b>									
Kauppätieteellinen koulutus	255	254	278	262	280	99 %	104 %	9 %	0 %
<b>Yhteensä</b>	<b>255</b>	<b>254</b>	<b>278</b>	<b>262</b>	<b>280</b>	<b>99 %</b>	<b>99 %</b>	<b>9 %</b>	<b>3 %</b>
<b>Tohtorin tutkinnot</b>									
	13	15	19	16	16	119 %	114 %	27 %	8 %
<b>Alemmat korkeakoulututkinnot</b>									
	237	227	229	231	210	109 %	95 %	1 %	4 %
<b>Ulkomaalaisten tutkinto-opiskelijoiden määrä</b>									
	190	189	182	187	200	91 %	118 %	-4 %	3 %
<b>Suomesta lähteneiden tai Suomeen saapuneiden vaihto-opiskelijoiden määrä (vaihdon kesto yli 3 kk)</b>									
	366	354	404	375	380	106 %	92 %	14 %	2 %



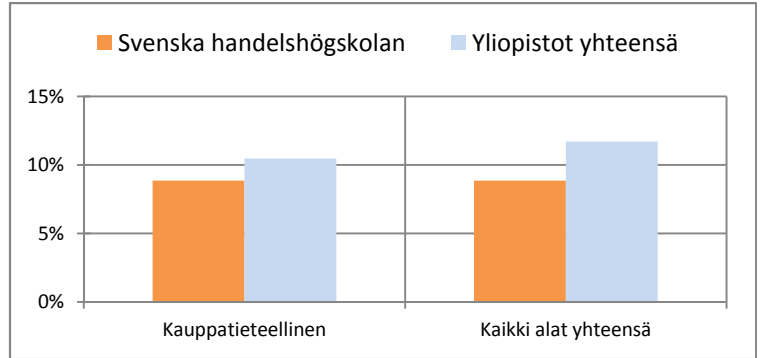
**Vähintään 55 opintopistettä suorittaneiden osuus**

Koulutusala	Svenska handelshögskolan	Yliopistot yhteensä
Kauppätieteellinen	35,8 %	35,4 %
<b>Kaikki alat yhteensä</b>	<b>35,8 %</b>	<b>31,9 %</b>



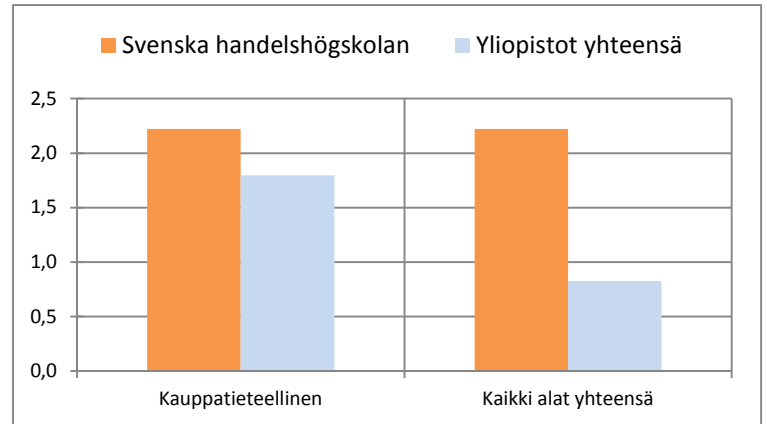
**1-14 opintopistettä suorittaneiden osuus**

Koulutusala	Svenska handelshögskolan	Yliopistot yhteensä
Kauppätieteellinen	8,8 %	10,5 %
<b>Kaikki alat yhteensä</b>	<b>8,8 %</b>	<b>11,7 %</b>



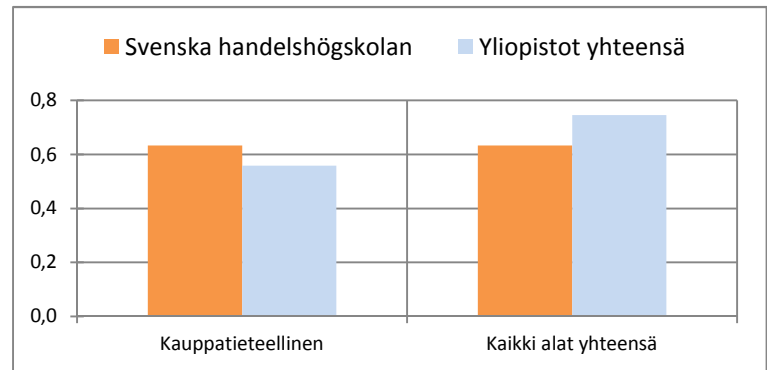
**Ylemmät tutkinnot / opetus- ja tutkimushenkilökunta**

Koulutusala	Svenska handelshögskolan	Yliopistot yhteensä
Kauppätieteellinen	2,22	1,80
<b>Kaikki alat yhteensä</b>	<b>2,22</b>	<b>0,83</b>



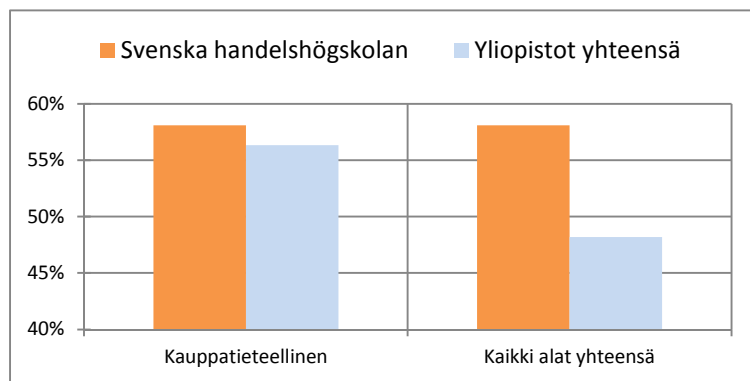
**Tohtorin tutkinnot / IV porras henkilötyövuodet**

Koulutusala	Svenska handelshögskolan	Yliopistot yhteensä
Kauppätieteellinen	0,63	0,56
<b>Kaikki alat yhteensä</b>	<b>0,63</b>	<b>0,75</b>



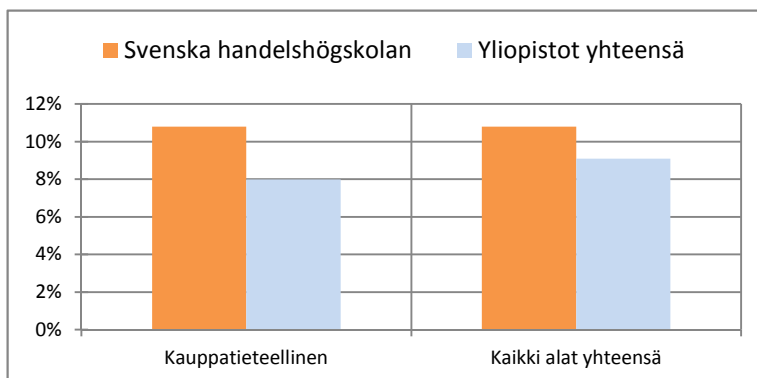
### 7 vuoden läpäisy

Koulutusala	Svenska handelshögskolan	Yliopistot yhteensä
Kauppätieteellinen	58,1 %	56,4 %
<b>Kaikki alat yhteensä</b>	<b>58,1 %</b>	<b>48,2 %</b>



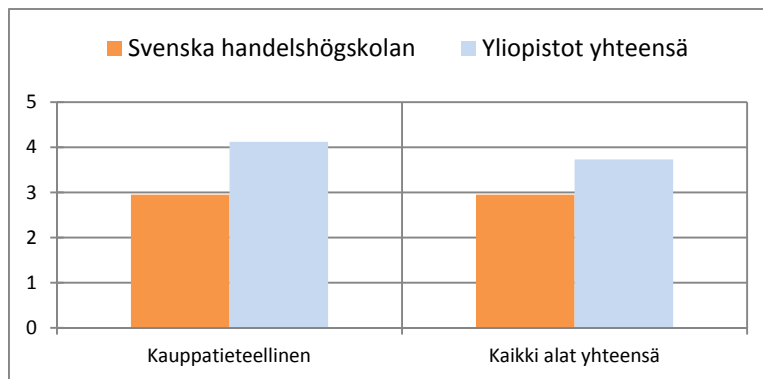
### Ulkomaalaisten suorittamien ylempien kk-tutkintojen osuus

Koulutusala	Svenska handelshögskolan	Yliopistot yhteensä
Kauppätieteellinen	10,8 %	8,0 %
<b>Kaikki alat yhteensä</b>	<b>10,8 %</b>	<b>9,1 %</b>



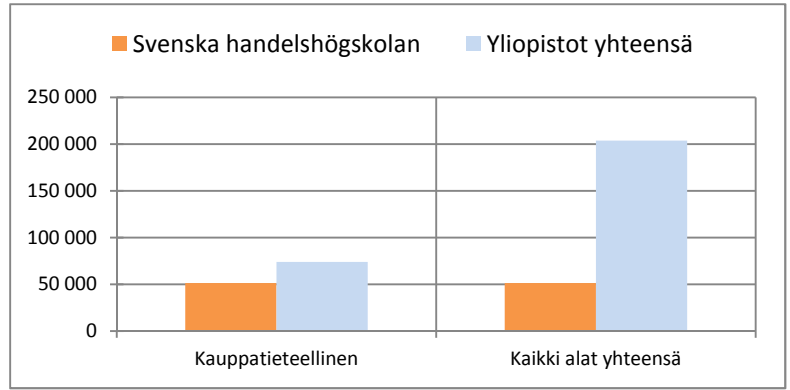
### Hakijoiden suhde paikan vastaanottaneisiin

Koulutusala	Svenska handelshögskolan	Yliopistot yhteensä
Kauppätieteellinen	3,0	4,1
<b>Kaikki alat yhteensä</b>	<b>3,0</b>	<b>3,7</b>



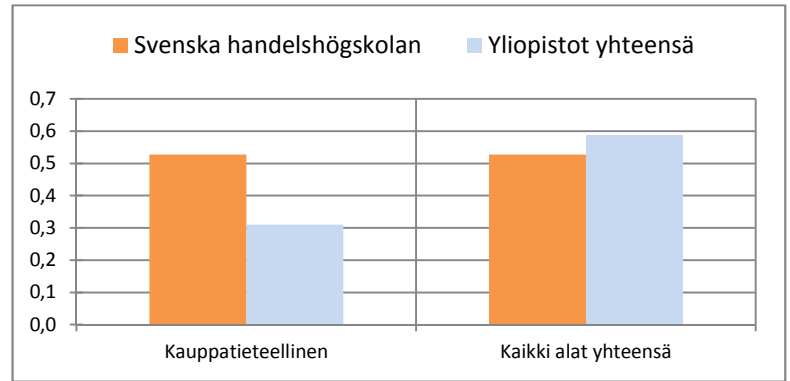
**Kilpailtu tutkimusrahoitus / IV porras henkilötyövuodet**

Koulutusala	Svenska handelshögskolan	Yliopistot yhteensä
Kauppätieteellinen	51 537 €	74 035 €
<b>Kaikki alat yhteensä</b>	<b>51 537 €</b>	<b>203 786 €</b>



**Julkaisut (jufo tasot 2-3) / opetus- ja tutkimushenkilökunta**

Koulutusala	Svenska handelshögskolan	Yliopistot yhteensä
Kauppätieteellinen	0,53	0,31
<b>Kaikki alat yhteensä</b>	<b>0,53</b>	<b>0,59</b>



**KV-yhteisujulkaisujen osuus (jufo 1-3 julkaisut)**

Koulutusala	Svenska handelshögskolan	Yliopistot yhteensä
Kauppätieteellinen	54 %	40 %
<b>Kaikki alat yhteensä</b>	<b>54 %</b>	<b>45 %</b>

