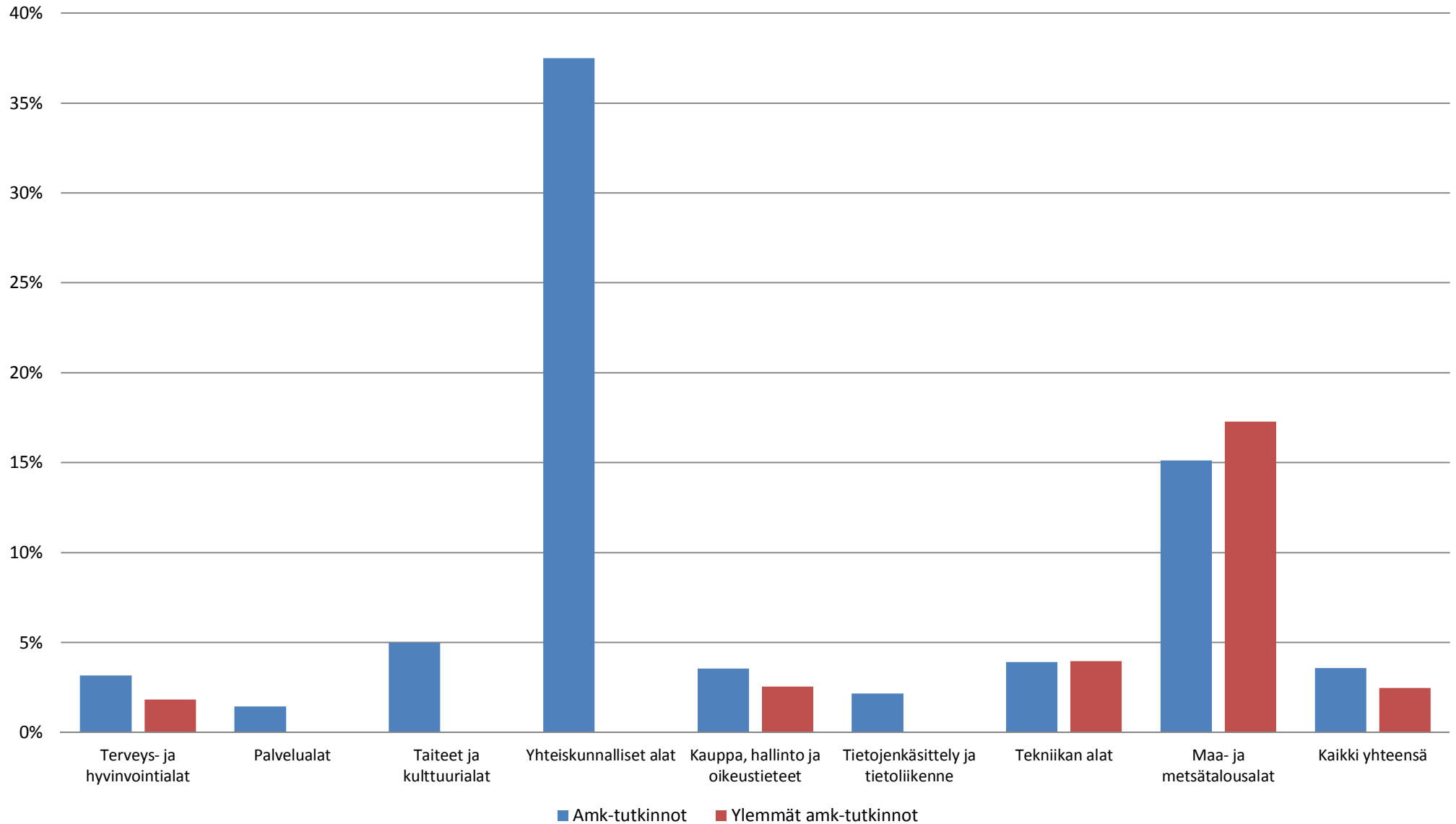


Seinäjoen ammattikorkeakoulun määrälliset tavoitteet kaudelle 2017-2020

	Toteutuma			Keskiarvo 2013-2015	OPM/sov. tavoite 2017-2020	Tavoitteen tot.-% 2015		Tot. muutos-% 2014-2015	
	2013	2014	2015			AMK	Valtak.	AMK	Valtak.
Ammattikorkeakoulututkinnot									
Taiteet ja kulttuurialat, kasvatusalat, yhteiskuntatieteet	88	93	104	95	55	189 %		12 %	-1 %
Humanistiset alat, lääketieteet ja terveys- ja hyvinvointialat	180	225	247	217	240	103 %		10 %	5 %
Liiketalous, hallinto ja oikeustieteet ja palvelualat	187	185	200	191	185	108 %		8 %	6 %
Luonnontieteet, tietojenkäsittely ja tietoliikenne, tekniikan alat ja maatalous- ja metsätieteelliset alat	230	254	297	260	250	119 %		17 %	3 %
Yhteensä	685	757	848	763	730	116 %	105 %	12 %	4 %
Ylemmät ammattikorkeakoulututkinnot	48	43	58	50	75	77 %	80 %	35 %	13 %
Ammatillinen opettajankoulutus	0	0	0	0	0		115 %		-3 %
Ulkomaalaisten tutkinto-opiskelijoiden määrä	187	183	168	179				-8 %	-1 %
Suomesta lähteneiden tai Suomeen saapuneiden vaihto-opiskelijoiden opintopisteet	0	0	9 836	9 836					
Avoimessa amk-opetuksessa, tutkinto-osien, erikoistumiskoulutuksien ja maahanmuuttajien valmentavassa koulutuksessa suoritettavat opintopisteet	2 729	2 505	3 461	2 898				38 %	50 %
Työllistyneet (%)	84 %	84 %	0	84 %					
AVOP-palautteen vastausten summa			119 442	119 442					
Ulkomaalaisten tutkinto-opiskelijoiden suorittamat tutkinnot	27	33	31	30				-6 %	18 %

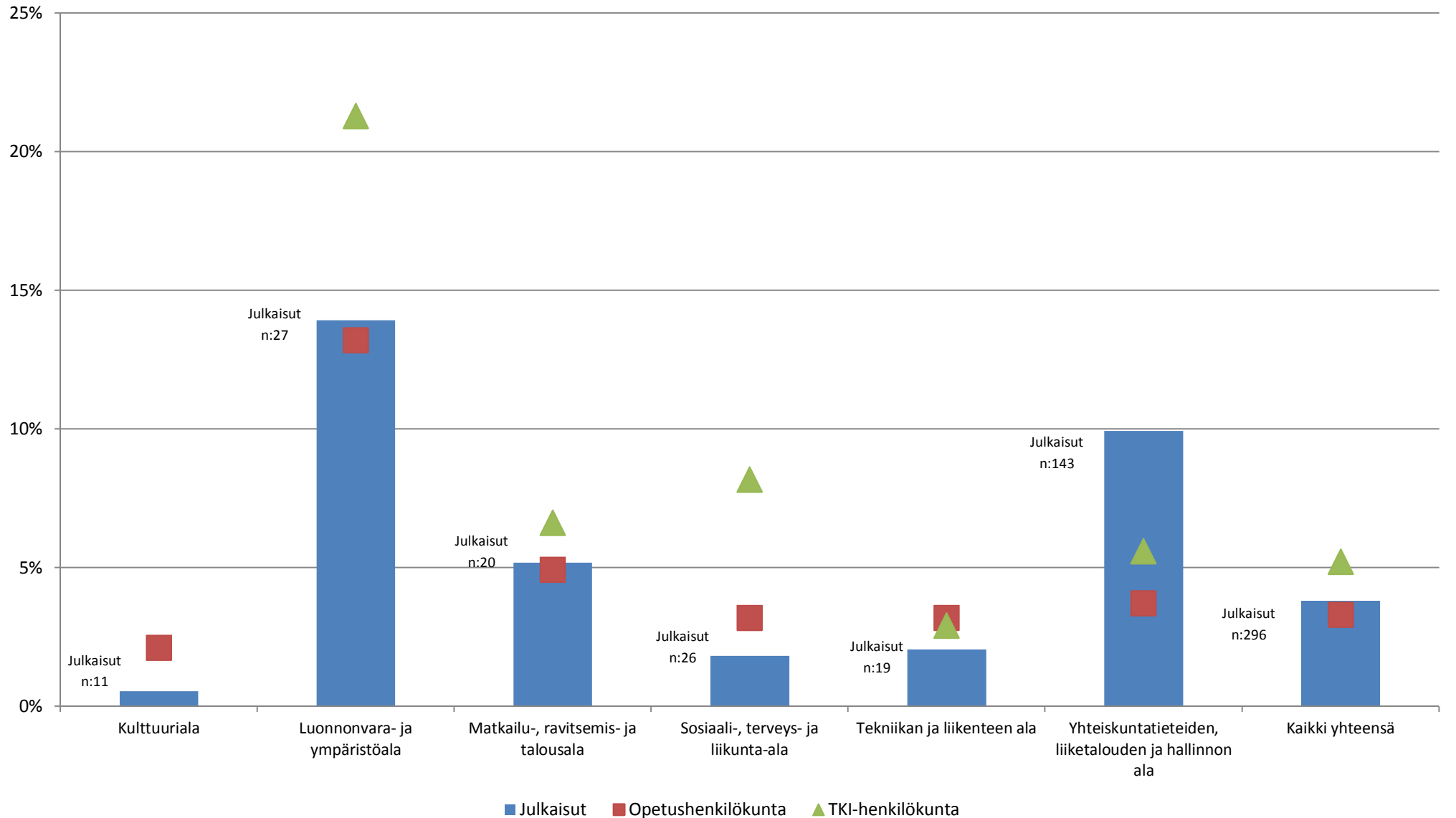
Seinäjoen ammattikorkeakoulu

Tutkintojen osuus valtakunnan tasosta ohjausaloittain



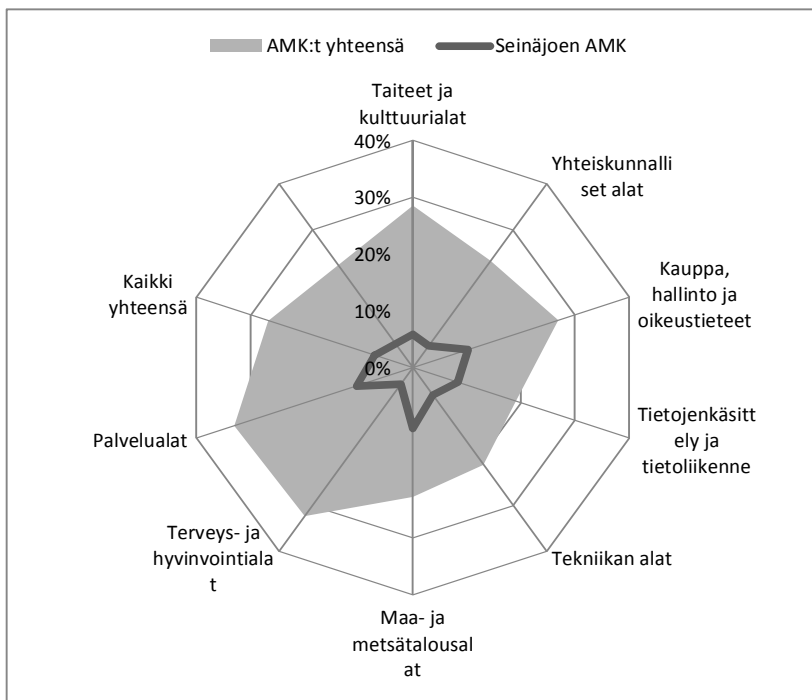
Seinäjoen ammattikorkeakoulu

Opetushenkilökunnan, TKI-henkilökunnan ja julkaisujen osuus valtakunnan tasosta koulutusaloittain



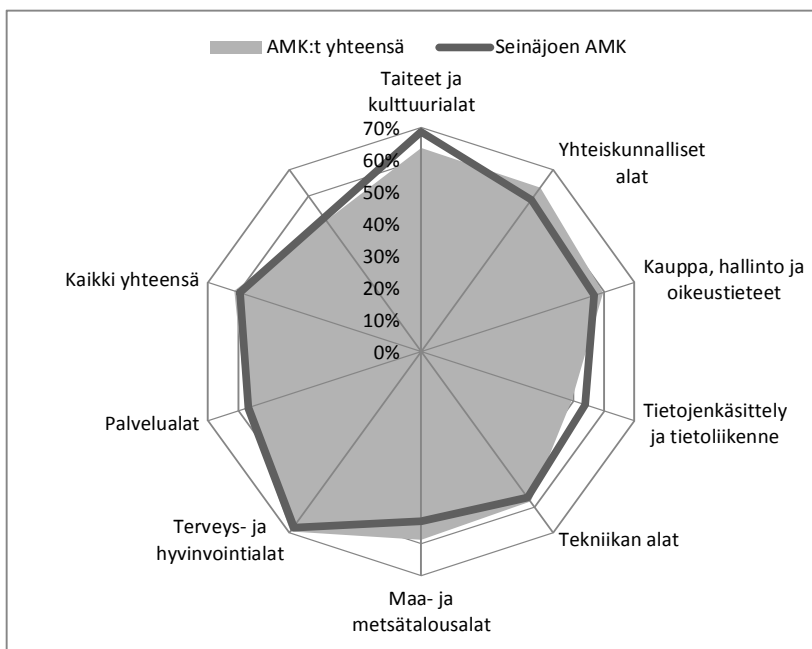
Opetus- ja kulttuuriministeriö
Asemointitilastot 2016
1-14 opintopistettä suorittaneiden
osuus

OKM ohjauksen ala	Seinäjoen AMK	AMK:t yhteensä
Taiteet ja kulttuurialat	5,85 %	28,52 %
Yhteiskunnalliset alat	4,76 %	23,27 %
Kauppa, hallinto ja oikeustieteet	10,25 %	26,96 %
Tietojenkäsittely ja tietoliikenne	8,28 %	19,08 %
Tekniikan alat	5,91 %	21,19 %
Maa- ja metsätalousalat	10,63 %	22,75 %
Terveys- ja hyvinvointialat	3,54 %	32,29 %
Palvelualat	10,39 %	33,02 %
Kaikki yhteensä	7,03 %	26,69 %



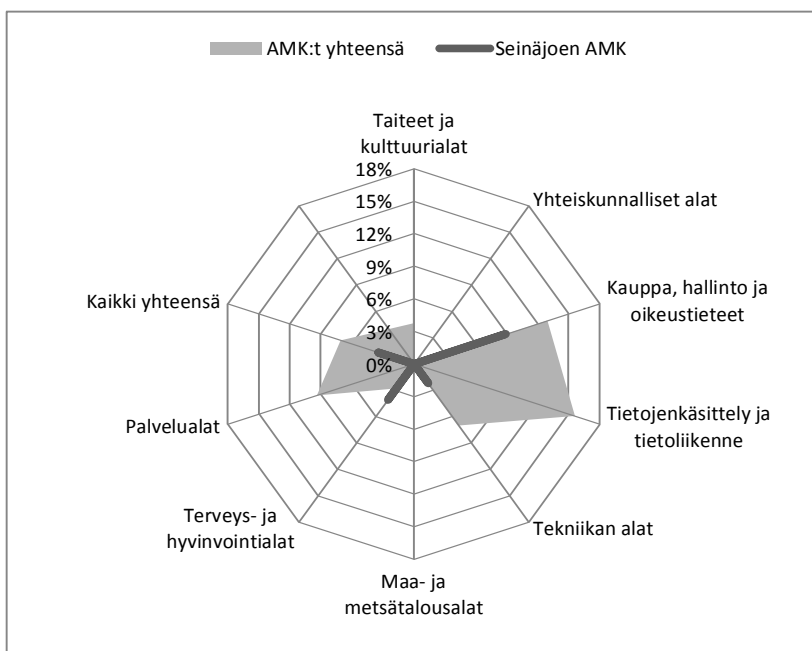
Vähintään 55 op pistettä suorittaneiden
osuus

OKM ohjauksen ala	Seinäjoen AMK	AMK:t yhteensä
Taiteet ja kulttuurialat	68,55 %	63,47 %
Yhteiskunnalliset alat	58,44 %	63,13 %
Kauppa, hallinto ja oikeustieteet	56,70 %	59,51 %
Tietojenkäsittely ja tietoliikenne	53,62 %	49,30 %
Tekniikan alat	56,23 %	57,88 %
Maa- ja metsätalousalat	53,01 %	58,79 %
Terveys- ja hyvinvointialat	67,90 %	69,52 %
Palvelualat	56,83 %	57,44 %
Kaikki yhteensä	59,64 %	61,34 %



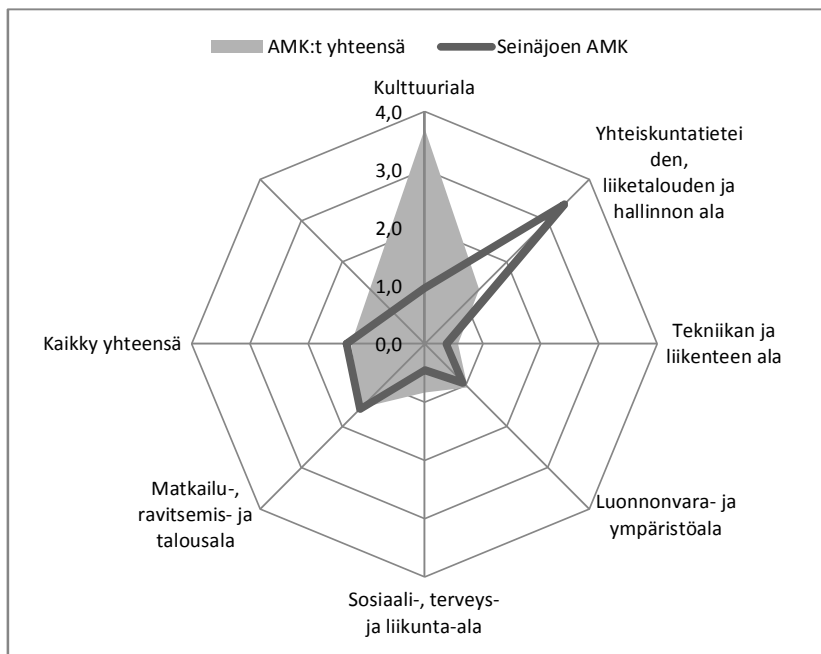
Ulkomaalaisten suorittamien tutkintojen osuus
kaikista

OKM ohjauksen ala	Seinäjoen AMK	AMK:t yhteensä
Taiteet ja kulttuurialat	0,00 %	3,74 %
Yhteiskunnalliset alat	0,00 %	0,00 %
Kauppa, hallinto ja oikeustieteet	8,88 %	12,91 %
Tietojenkäsittely ja tietoliikenne	0,00 %	15,57 %
Tekniikan alat	2,21 %	7,01 %
Maa- ja metsätalousalat	0,00 %	0,00 %
Terveys- ja hyvinvointialat	4,07 %	2,77 %
Palvelualat	0,00 %	9,39 %
Kaikki yhteensä	3,43 %	7,10 %



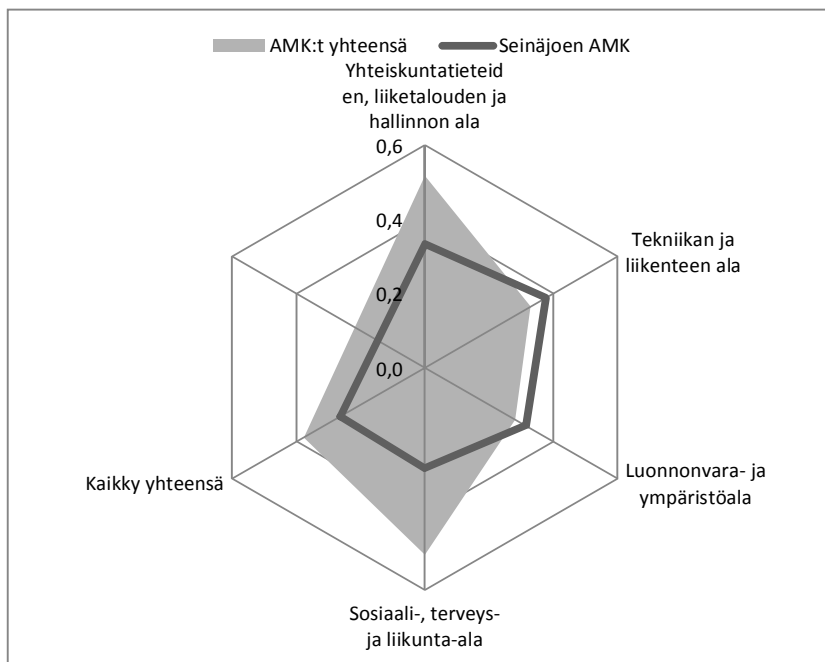
Opetus- ja kulttuuriministeriö
Asemointitilastot 2016
Julkaisut/opetus- ja TKI-henkilöstö

Koulutusala	Seinäjoen AMK	AMK:t yhteensä
Kulttuuriala	0,97	3,70
Yhteiskuntatieteiden, liiketalouden ja hallinnon ala	3,39	1,32
Tekniikan ja liikenteen ala	0,38	0,57
Luonnonvara- ja ympäristöala	0,94	1,05
Sosiaali-, terveys- ja liikunta-ala	0,44	0,83
Matkailu-, ravitsemis- ja talousala	1,57	1,54
Kaikky yhteensä	1,34	1,26



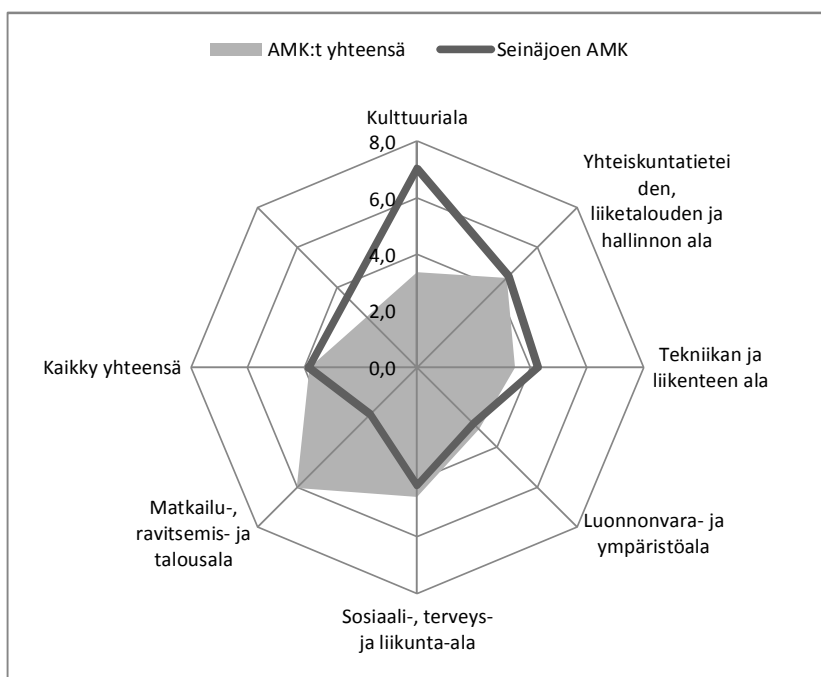
Ylemmät AMK-tutkinnot/opetus- ja TKI-henkilöstö

Koulutusala	Seinäjoen AMK	AMK:t yhteensä
Yhteiskuntatieteiden, liiketalouden ja hallinnon ala	0,33	0,52
Tekniikan ja liikenteen ala	0,38	0,33
Luonnonvara- ja ympäristöala	0,31	0,28
Sosiaali-, terveys- ja liikunta-ala	0,27	0,50
Kaikky yhteensä	0,26	0,38



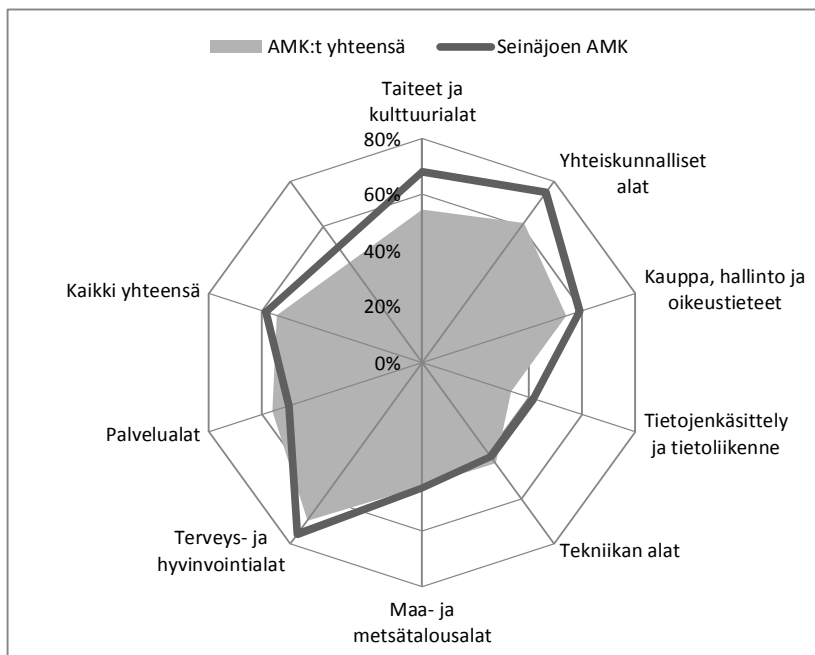
AMK-tutkinnot/opetus- ja TKI-henkilöstö

Koulutusala	Seinäjoen AMK	AMK:t yhteensä
Kulttuuriala	7,02	3,36
Yhteiskuntatieteiden, liiketalouden ja hallinnon ala	4,58	4,46
Tekniikan ja liikenteen ala	4,27	3,45
Luonnonvara- ja ympäristöala	2,82	3,09
Sosiaali-, terveys- ja liikunta-ala	4,17	4,58
Matkailu-, ravitsemis- ja talousala	2,36	6,04
Kaikky yhteensä	3,83	3,81



Viiden vuoden läpäisy

OKM ohjauksen ala	Seinäjoen AMK	AMK:t yhteensä
Taiteet ja kulttuurialat	68,0 %	54,67 %
Yhteiskunnalliset alat	75,0 %	61,54 %
Kauppa, hallinto ja oikeustieteet	58,9 %	53,84 %
Tietojenkäsittely ja tietoliikenne	41,7 %	33,37 %
Tekniikan alat	41,4 %	44,43 %
Maa- ja metsätalousalat	44,7 %	43,99 %
Terveys- ja hyvinvointialat	75,8 %	69,74 %
Palvelualat	50,0 %	56,31 %
Kaikki yhteensä	58,7 %	54,68 %



Ohjauksen ala ja koulutusala kohtaisten indikaattoreiden poimintasääntönä on, että ko. rivi on poistettu tilanteessa, jossa ao. amk:ssa ei ole indikaattorin toisen osatekijän arvoja. Esimerkiksi ala jää kuvaamatta tilanteessa jossa ao. alalla on suoritettu tutkintoja, mutta opetus- ja tutkimushenkilöstöä ei ole kirjattu. Samaten julkaisut jotka on tilastoitu koulutusosalalle, jolle ei ole kohdennettu henkilötyövuosia eivät näy taulukoissa. Indikaattoreissa on näin mukana myös sellaiset päättyvät koulutukset, joissa indikaattorin molempiin tekijöihin on kohdennettu arvoja. Ulkomaalaisten suorittamien tutkinnon indikaattorissa on kuitenkin kuvattu kaikki ne koulutusalat, jossa ao. amk:ssa on suoritettuja tutkintoja, vaikkei ulkomaalaisten suorittamia tutkintoja olisikaan.