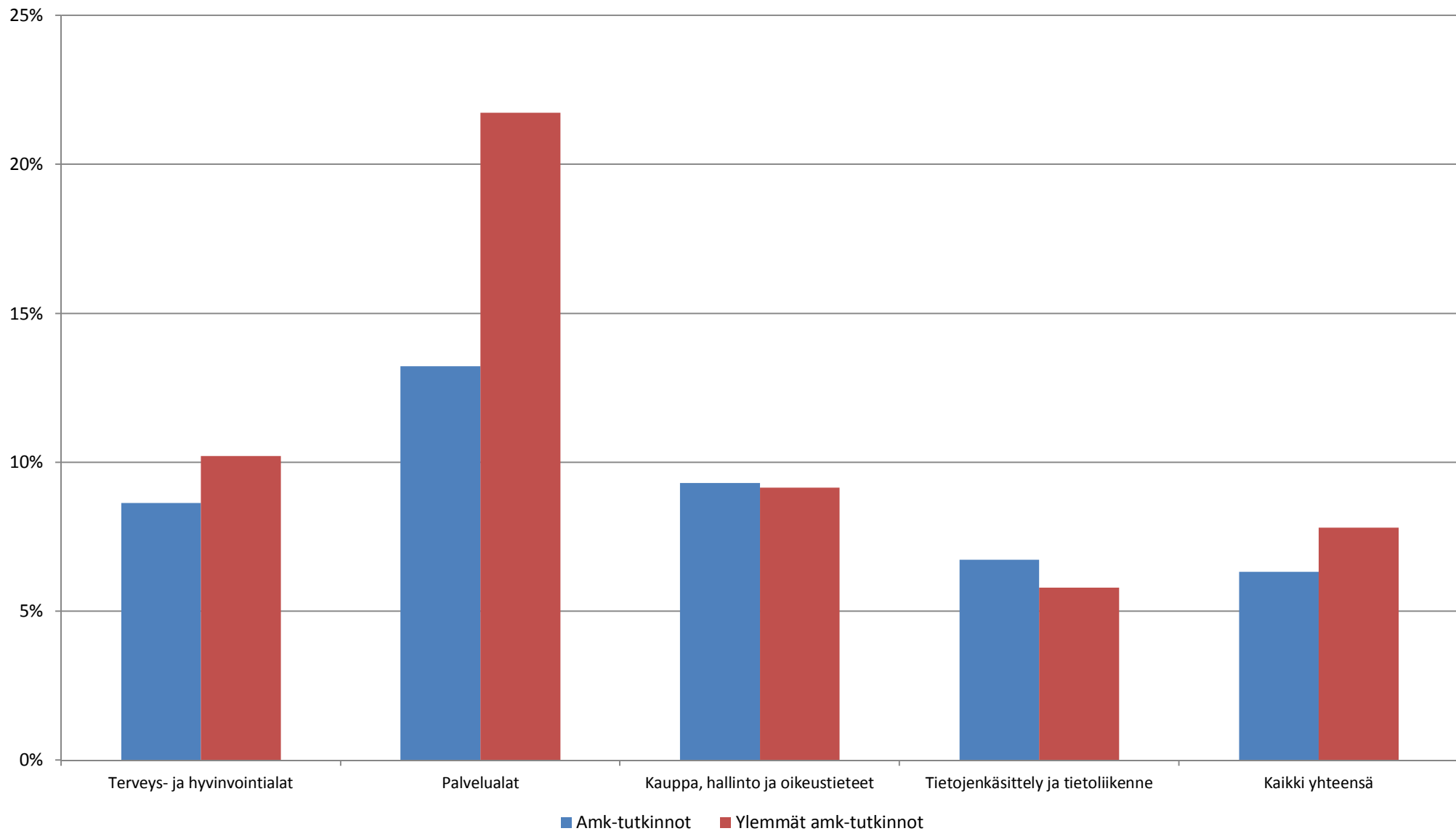


Laurea-ammattikorkeakoulun määrälliset tavoitteet kaudelle 2017-2020

	Toteutuma			Keskiarvo 2013-2015	OPM/sov. tavoite 2017-2020	Tavoitteen tot.-% 2015		Tot. muutos-% 2014-2015	
	2013	2014	2015			AMK	Valtak.	AMK	Valtak.
Ammattikorkeakoulututkinnot									
Humanistiset alat, lääketieteet ja terveys- ja hyvinvointialat	637	645	669	650	670	100 %		4 %	5 %
Liiketalous, hallinto ja oikeustieteet ja palvelualat	630	641	719	663	640	112 %		12 %	6 %
Luonnontieteet, tietojenkäsittely ja tietoliikenne, tekniikan alat ja maatalous- ja metsätieteelliset alat	86	98	109	98	100	109 %		11 %	3 %
Yhteensä	1 353	1 384	1 497	1 411	1 410	106 %	105 %	8 %	4 %
Ylemmät ammattikorkeakoulututkinnot	162	175	186	174	238	78 %	80 %	6 %	13 %
Ammatillinen opettajankoulutus	0	0	0	0	0		115 %		-3 %
Ulkomaalaisten tutkinto-opiskelijoiden määrä	650	665	614	643				-8 %	-1 %
Suomesta lähteneiden tai Suomeen saapuneiden vaihto-opiskelijoiden opintopisteet	0	13 007	14 422	13 715				11 %	7 %
Avoimessa amk-opetuksessa, tutkinto-osien, erikoistumiskoulutuksien ja maahanmuuttajien valmentavassa koulutuksessa suoritettavat opintopisteet	3 815	4 393	9 295	5 834				112 %	50 %
Työllistyneet	89 %	87 %		88 %					
AVOP-palautteen vastausten summa			190 737	190 737					
Ulkomaalaisten tutkinto-opiskelijoiden suorittamat tutkinnot	83	101	112	99				11 %	18 %

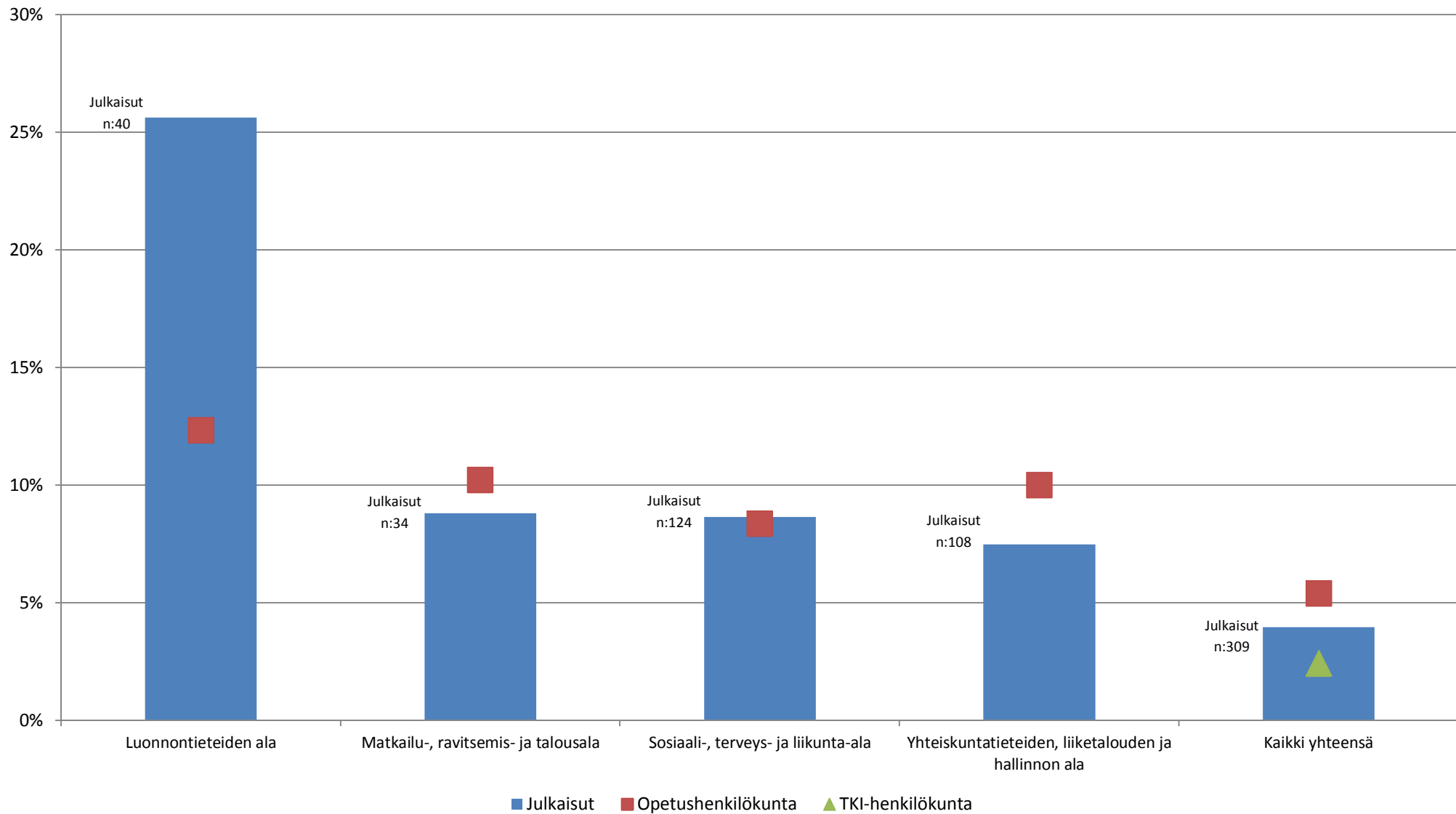
Laurea ammattikorkeakoulu

Tutkintojen osuus valtakunnan tasosta ohjausaloittain



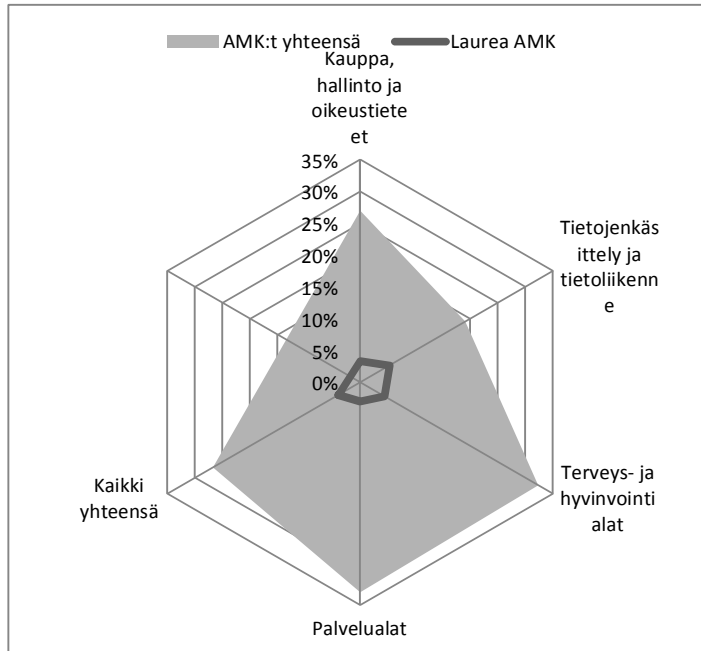
Laurea ammattikorkeakoulu

Opetushenkilökunnan, TKI-henkilökunnan ja julkaisujen osuus valtakunnan tasosta koulutusaloittain



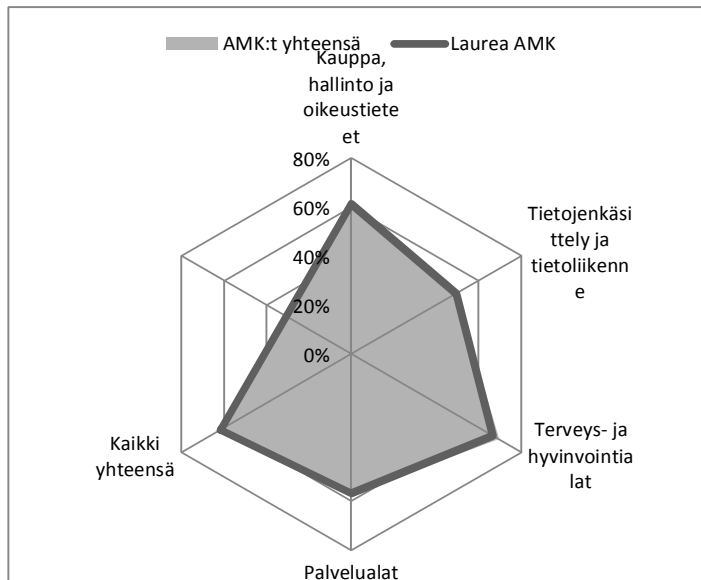
1-14 opintopistettä suorittaneiden osuus

OKM ohjauksen ala	Laurea AMK	AMK:t yhteensä
Kauppa, hallinto ja oikeustieteet	3,31 %	26,96 %
Tietojenkäsittely ja tietoliikenne	5,35 %	19,08 %
Terveys- ja hyvinvointialat	4,40 %	32,29 %
Palvelualat	3,02 %	33,02 %
Kaikki yhteensä	3,93 %	26,69 %



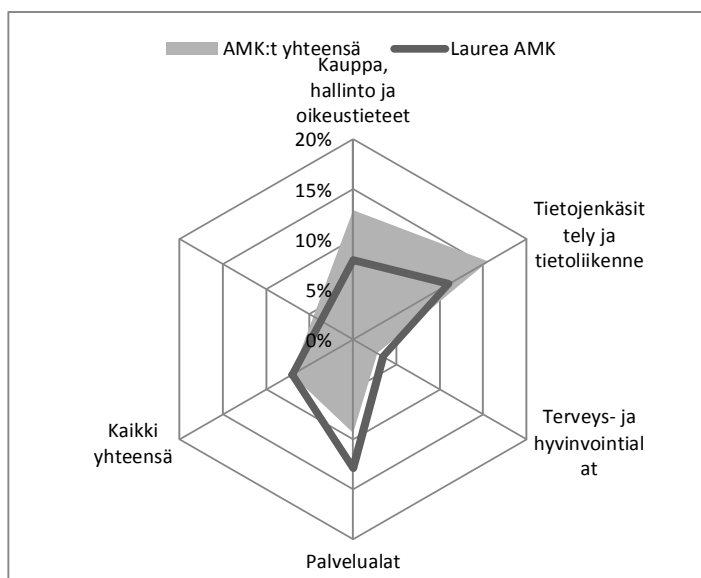
Vähintään 55 op pistettä suorittaneiden osuus

OKM ohjauksen ala	Laurea AMK	AMK:t yhteensä
Kauppa, hallinto ja oikeustieteet	61,17 %	59,51 %
Tietojenkäsittely ja tietoliikenne	49,27 %	49,30 %
Terveys- ja hyvinvointialat	66,70 %	69,52 %
Palvelualat	56,95 %	57,44 %
Kaikki yhteensä	61,84 %	61,34 %



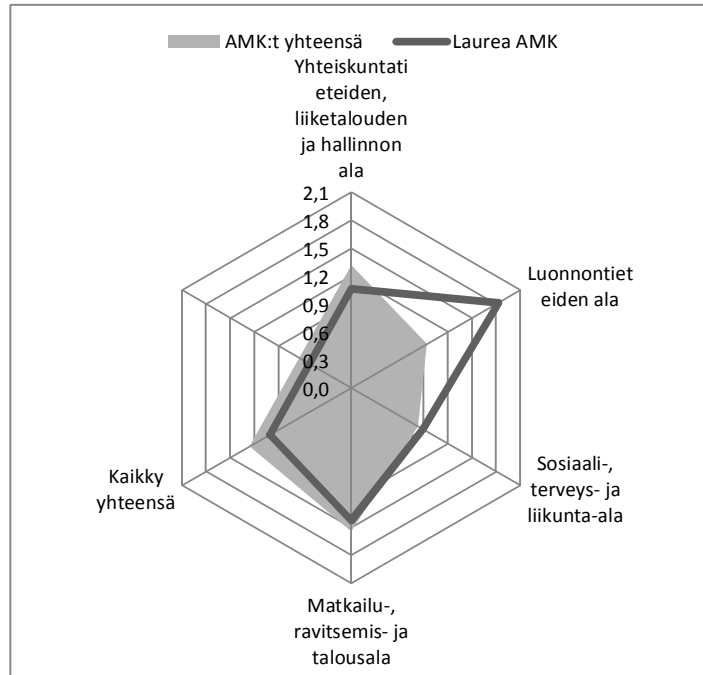
Ulkomaalaisten suorittamien tutkintojen osuus kaikista

OKM ohjauksen ala	Laurea AMK	AMK:t yhteensä
Kauppa, hallinto ja oikeustieteet	7,90 %	12,91 %
Tietojenkäsittely ja tietoliikenne	11,01 %	15,57 %
Terveys- ja hyvinvointialat	3,44 %	2,77 %
Palvelualat	12,87 %	9,39 %
Kaikki yhteensä	7,04 %	7,10 %



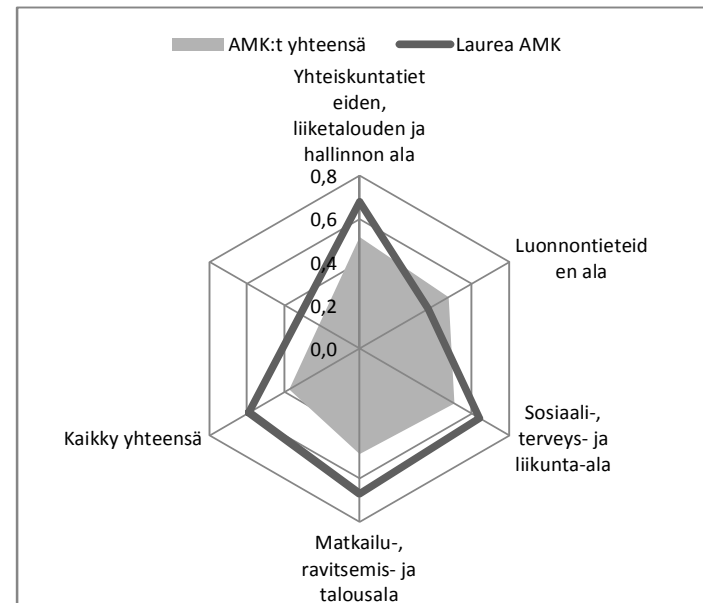
Julkaisut/opetus- ja TKI-henkilöstö

Koulutusala	Laurea AMK	AMK:t yhteensä
Yhteiskuntatieteiden, liiketalouden ja hallinnon ala	1,06	1,32
Luonnontieteiden ala	1,83	0,94
Sosiaali-, terveys- ja liikunta-ala	0,89	0,83
Matkailu-, ravitsemis- ja talousala	1,43	1,54
Kaikky yhteensä	1,00	1,26



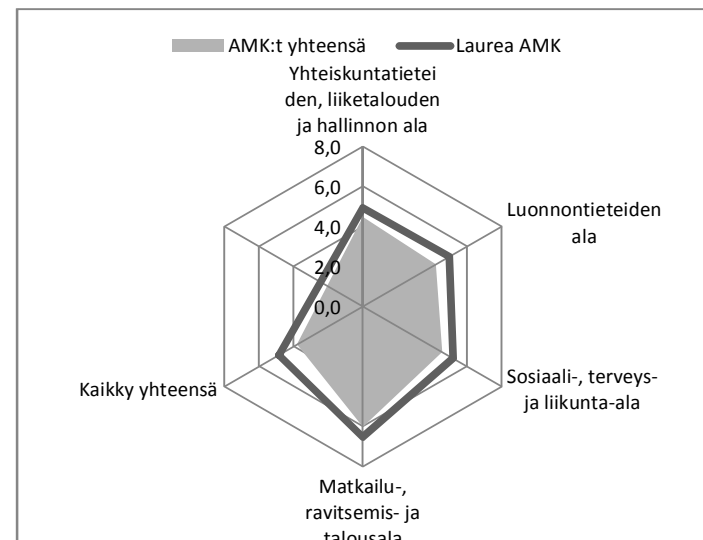
Ylemmät AMK-tutkinnot/opetus- ja TKI-henkilöstö

Koulutusala	Laurea AMK	AMK:t yhteensä
Yhteiskuntatieteiden, liiketalouden ja hallinnon ala	0,68	0,52
Luonnontieteiden ala	0,37	0,48
Sosiaali-, terveys- ja liikunta-ala	0,64	0,50
Matkailu-, ravitsemis- ja talousala	0,67	0,49
Kaikky yhteensä	0,59	0,38



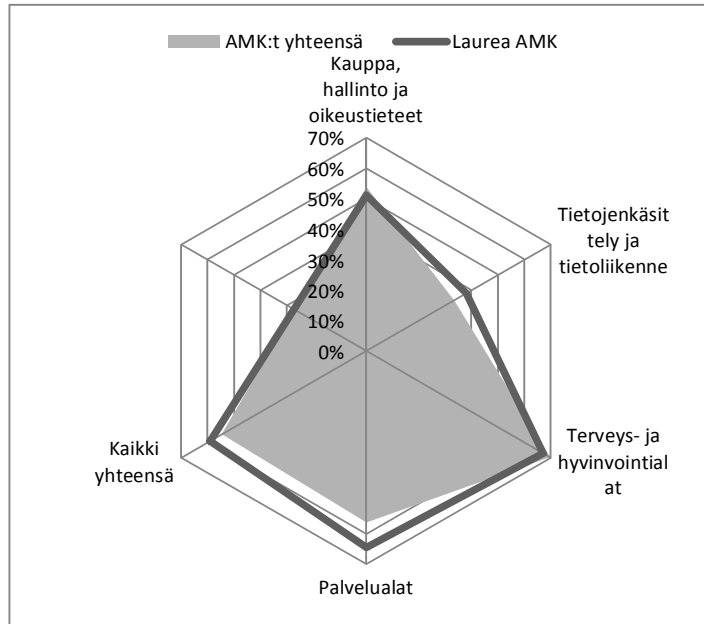
AMK-tutkinnot/opetus- ja TKI-henkilöstö

Koulutusala	Laurea AMK	AMK:t yhteensä
Yhteiskuntatieteiden, liiketalouden ja hallinnon ala	4,92	4,46
Luonnontieteiden ala	4,99	4,21
Sosiaali-, terveys- ja liikunta-ala	5,22	4,58
Matkailu-, ravitsemis- ja talousala	6,55	6,04
Kaikky yhteensä	4,85	3,81



Viiden vuoden läpäisy

OKM ohjauksen ala	Laurea AMK	AMK:t yhteensä
Kauppa, hallinto ja oikeustieteet	51,0 %	53,84 %
Tietojenkäsittely ja tietoliikenne	38,0 %	33,37 %
Terveys- ja hyvinvointialat	67,2 %	69,74 %
Palvelualat	64,5 %	56,31 %
Kaikki yhteensä	59,3 %	54,68 %



Ohjauksen ala ja koulutusalojen indikaattoreiden poimintasääntönä on, että ko. rivi on poistettu tilanteessa, jossa ao. amk:ssa ei ole indikaattorin toisen osatekijän arvoja. Esimerkiksi ala jää kuvaamatta tilanteessa jossa ao. alalla on suoritettu tutkintoja, mutta opetus- ja tutkimushenkilöstöä ei ole kirjattu. Samaten julkaisut jotka on tilastoitu koulutusosalalle, jolle ei ole kohdennettu henkilötyövuosia eivät näy taulukoissa. Indikaattoreissa on näin mukana myös sellaiset päätyvät koulutukset, joissa indikaattorin molempiin tekijöihin on kohdennettu arvoja. Ulkomaalaisten suorittamien tutkinnon indikaattorissa on kuitenkin kuvattu kaikki ne koulutusalat, jossa ao. amk:ssa on suoritettuja tutkintoja, vaikkei ulkomaalaisten suorittamia tutkintoja olisikaan.