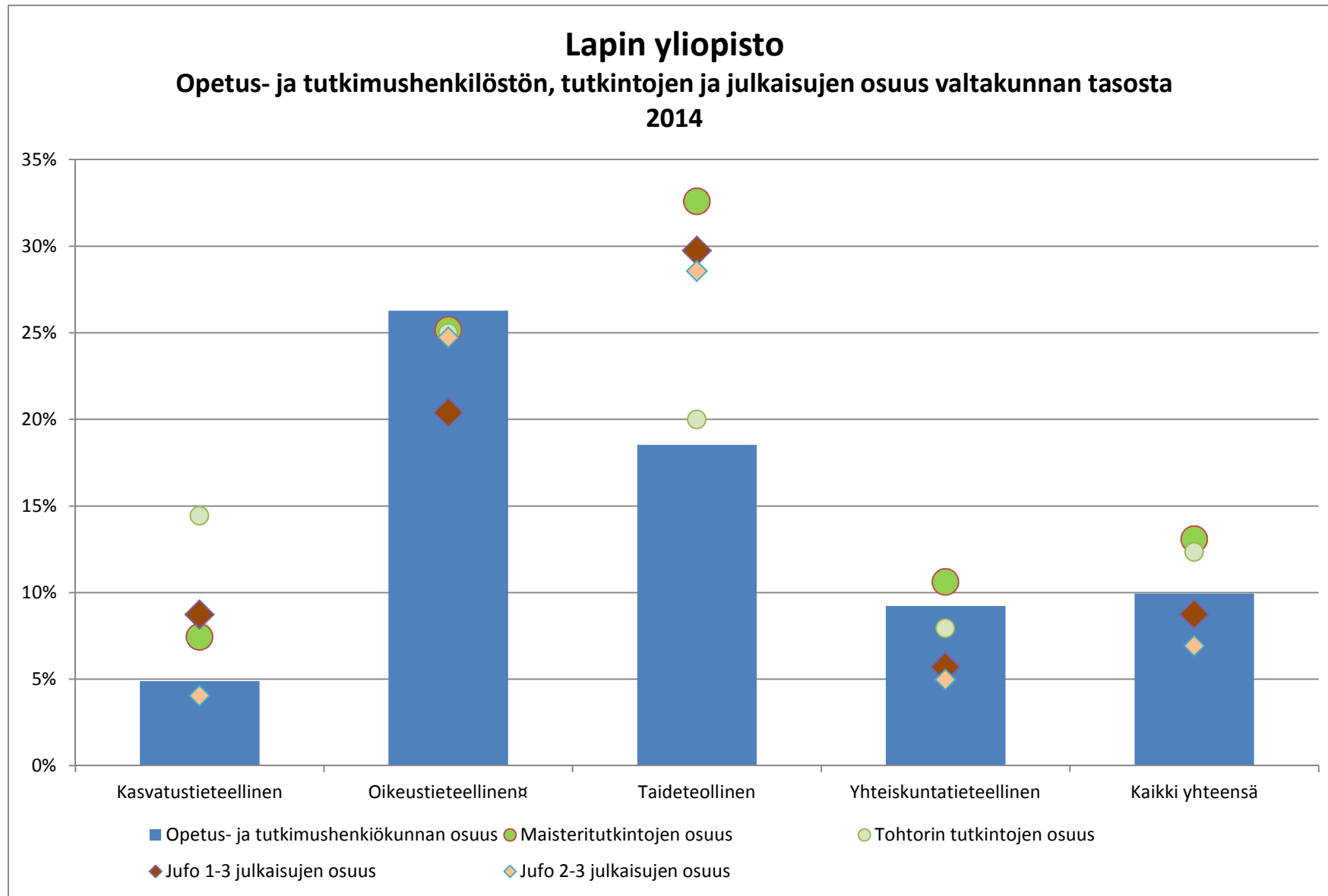


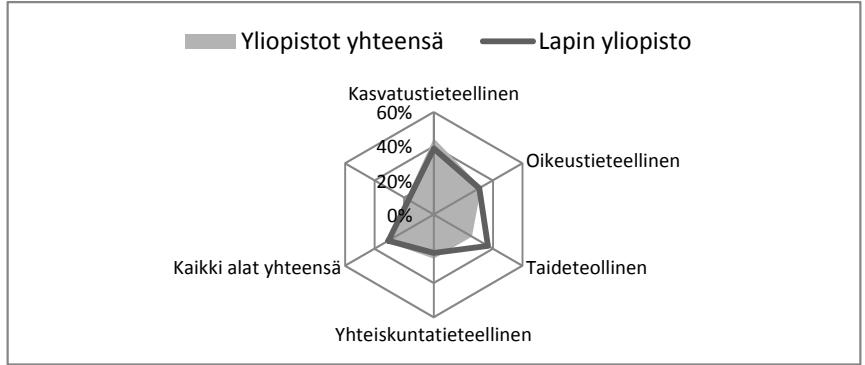
Lapin yliopiston määrälliset tavoitteet kaudelle 2013-2016

	Toteutuma			Keskiarvo 2012-2014	OPM/sov. 2013-2016	Tavoitteen tot.-% 2014		Tot. muutos-% 2013-2014	
	2012	2013	2014			YO	Valtak.	YO	Valtak.
Ylemmät korkeakoulututkinnot									
Taideteollinen koulutus	74	95	103	91	85	121 %	124 %	8 %	-1 %
Kasvatustieteellinen koulutus	102	90	116	103	120	97 %	89 %	29 %	3 %
Yhteiskuntatieteellinen koulutus	167	141	171	160	130	132 %	120 %	21 %	11 %
Oikeustieteellinen koulutus	131	116	138	128	125	110 %	103 %	19 %	5 %
Yhteensä	474	442	528	481	460	115 %	99 %	19 %	3 %
Tohtorin tutkinnot									
	28	27	32	29	25	128 %	114 %	19 %	8 %
Alemmat korkeakoulututkinnot									
	527	460	464	484	500	93 %	95 %	1 %	4 %
Ulkomaalaisten tutkinto-opiskelijoiden määrä									
	125	130	121	125	150	81 %	118 %	-7 %	3 %
Suomesta lähteneiden tai Suomeen saapuneiden vaihto-opiskelijoiden määrä (vaihdon kesto yli 3 kk)									
	392	416	393	400	420	94 %	92 %	-6 %	2 %




Vähintään 55 opintopistettä suorittaneiden osuus

Koulutusala	Lapin yliopisto	Yliopistot yhteensä
Kasvatustieteellinen	38,6 %	44,6 %
Oikeustieteellinen	30,7 %	32,0 %
Taideteollinen	36,6 %	25,8 %
Yhteiskuntatieteellinen	22,4 %	25,9 %
Kaikki alat yhteensä	30,6 %	31,9 %



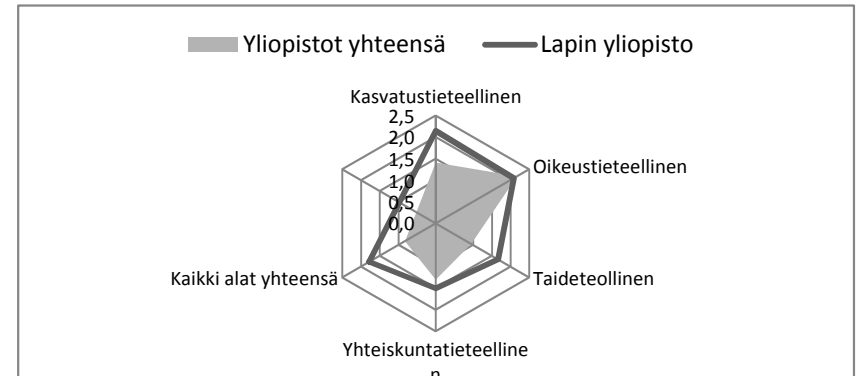
1-14 opintopistettä suorittaneiden osuus

Koulutusala	Lapin yliopisto	Yliopistot yhteensä
Kasvatustieteellinen	9,9 %	8,4 %
Oikeustieteellinen	11,3 %	9,0 %
Taideteollinen	12,7 %	16,6 %
Yhteiskuntatieteellinen	15,5 %	13,8 %
Kaikki alat yhteensä	12,7 %	11,7 %



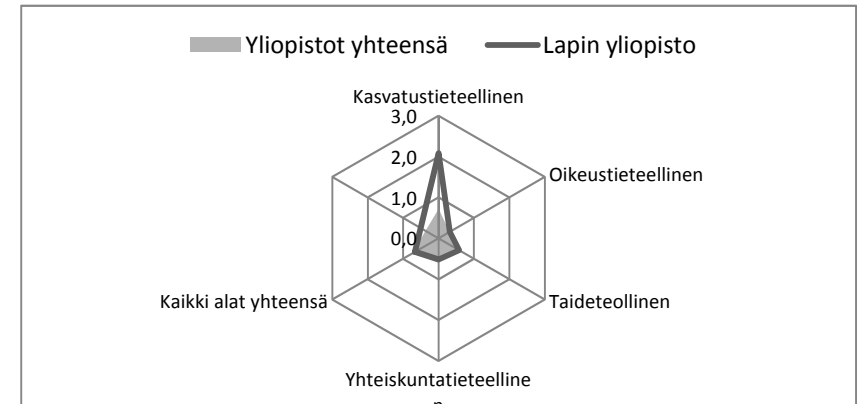
Ylemmät tutkinnot / opetus- ja tutkimushenkilökunta

Koulutusala	Lapin yliopisto	Yliopistot yhteensä
Kasvatustieteellinen	2,15	1,41
Oikeustieteellinen	2,09	2,18
Taideteollinen	1,67	0,95
Yhteiskuntatieteellinen	1,50	1,31
Kaikki alat yhteensä	1,79	0,83



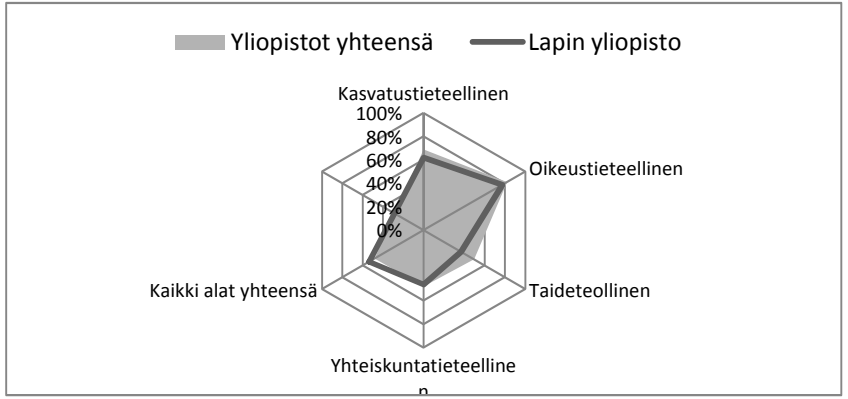
Tohtorin tutkinnot / IV porras henkilötyövuodet

Koulutusala	Lapin yliopisto	Yliopistot yhteensä
Kasvatustieteellinen	2,08	0,72
Oikeustieteellinen	0,32	0,31
Taideteollinen	0,58	0,49
Yhteiskuntatieteellinen	0,52	0,54
Kaikki alat yhteensä	0,67	0,75




7 vuoden läpäisy

Koulutusala	Lapin yliopisto	Yliopistot yhteensä
Kasvatustieteellinen	61,7 %	69,0 %
Oikeustieteellinen	77,3 %	82,1 %
Taideteollinen	36,6 %	49,6 %
Yhteiskuntatieteellinen	46,2 %	47,8 %
Kaikki alat yhteensä	53,8 %	48,2 %



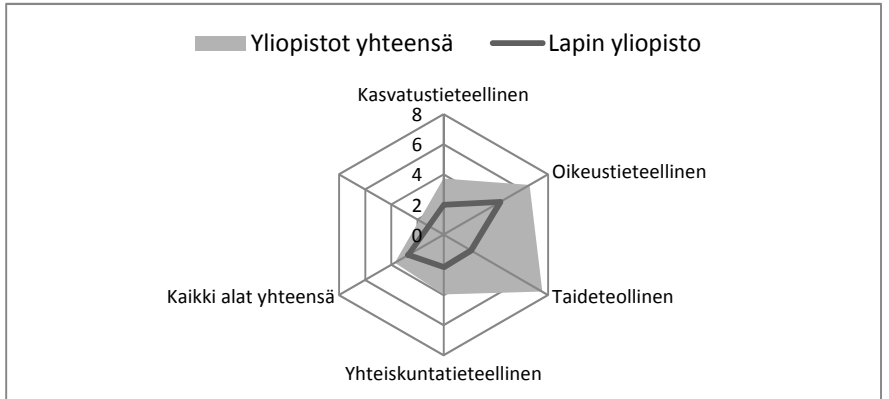
Ulkomaalaisten suorittamien ylempien kktutkintojen osuus

Koulutusala	Lapin yliopisto	Yliopistot yhteensä
Kasvatustieteellinen	2,6 %	3,5 %
Oikeustieteellinen	0,7 %	2,6 %
Taideteollinen	3,9 %	16,5 %
Yhteiskuntatieteellinen	2,3 %	7,4 %
Kaikki alat yhteensä	2,3 %	9,1 %



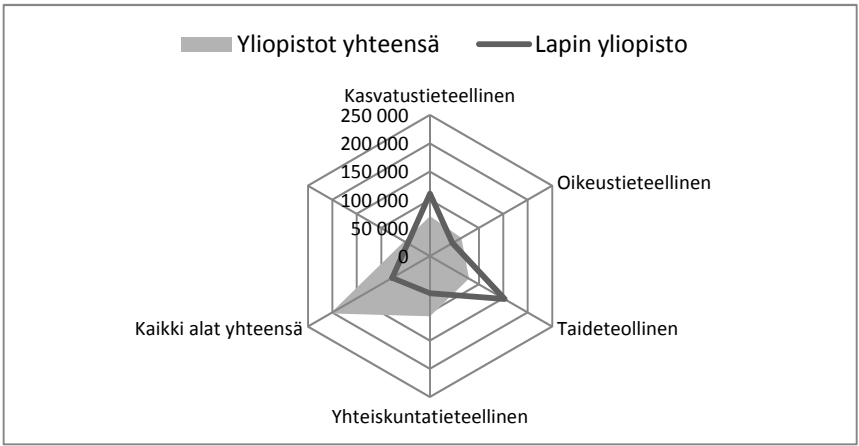
Hakijoiden suhde paikan vastaanottaneisiin

Koulutusala	Lapin yliopisto	Yliopistot yhteensä
Kasvatustieteellinen	2,0	3,7
Oikeustieteellinen	4,3	6,6
Taideteollinen	2,1	7,6
Yhteiskuntatieteellinen	2,2	4,0
Kaikki alat yhteensä	2,7	3,7



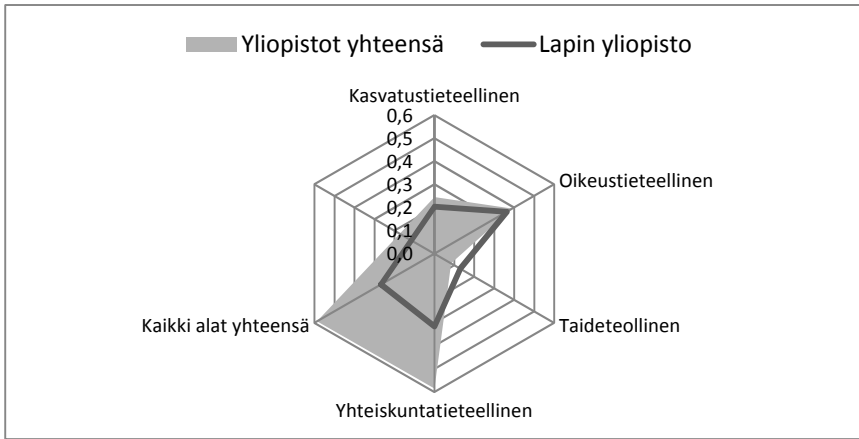
Kilpailtu tutkimusrahoitus / IV porras henkilötyövuodet

Koulutusala	Lapin yliopisto	Yliopistot yhteensä
Kasvatustieteellinen	110 442 €	70 976 €
Oikeustieteellinen	45 980 €	64 202 €
Taideteollinen	152 591 €	80 055 €
Yhteiskuntatieteellinen	66 128 €	106 753 €
Kaikki alat yhteensä	77 636 €	203 786 €



Julkaisut (jufo tasot 2-3) / opetus- ja tutkimushenkilökunta

Koulutusala	Lapin yliopisto	Yliopistot yhteensä
Kasvatustieteellinen	0,20	0,24
Oikeustieteellinen	0,36	0,39
Taideteollinen	0,13	0,08
Yhteiskuntatieteellinen	0,32	0,59
Kaikki alat yhteensä	0,27	0,59



KV-yhteisujulkaisujen osuus (jufo 1-3 julkaisut)

Koulutusala	Lapin yliopisto	Yliopistot yhteensä
Kasvatustieteellinen	22 %	21 %
Oikeustieteellinen	34 %	10 %
Taideteollinen	50 %	34 %
Yhteiskuntatieteellinen	21 %	19 %
Kaikki alat yhteensä	29 %	45 %

