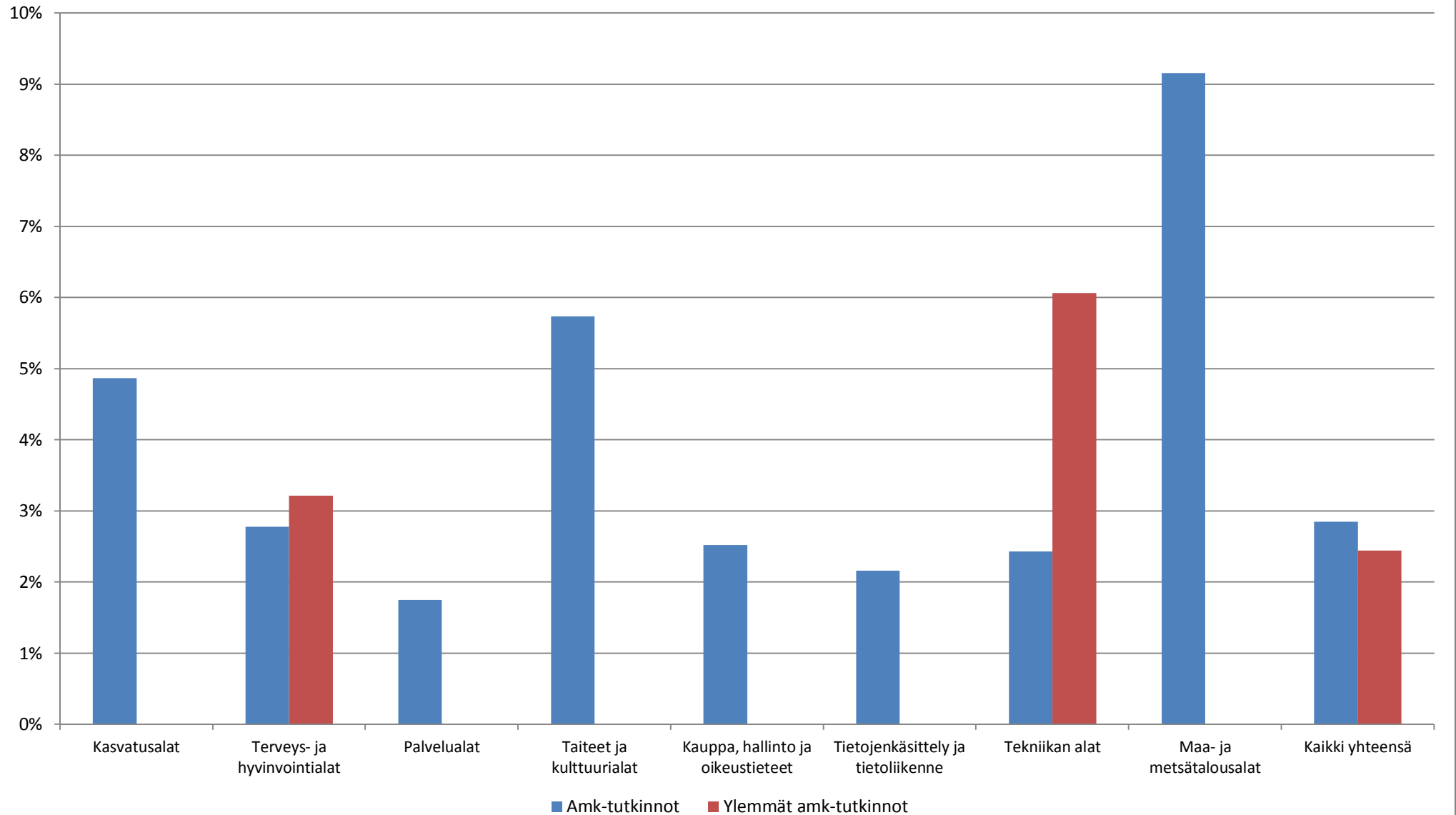


Karelia-ammattikorkeakoulun määrälliset tavoitteet kaudelle 2017-2020

	Toteutuma			Keskiarvo	OPM/sov. tavoite	Tavoitteen tot.-% 2015		Tot. muutos-% 2014-2015	
	2013	2014	2015	2013-2015	2017-2020	AMK	Valtak.	AMK	Valtak.
<b>Ammattikorkeakoulututkinnot</b>									
Taiteet ja kulttuurialat, kasvatusalat, yhteiskuntatieteet	80	79	105	88	75	140 %		33 %	-1 %
Humanistiset alat, lääketieteet ja terveys- ja hyvinvointialat	230	214	215	220	230	93 %		0 %	5 %
Liiketalous, hallinto ja oikeustieteet ja palvelualat	137	124	156	139	130	120 %		26 %	6 %
Luonnontieteet, tietojenkäsittely ja tietoliikenne, tekniikan alat ja maatalous- ja metsätieteelliset alat	216	218	196	210	210	93 %		-10 %	3 %
<b>Yhteensä</b>	<b>663</b>	<b>635</b>	<b>672</b>	<b>657</b>	645	104 %	105 %	6 %	4 %
<b>Ylemmät ammattikorkeakoulututkinnot</b>	32	27	57	39	61	93 %	80 %	111 %	13 %
<b>Ammatillinen opettajankoulutus</b>	0	0	0	0	0		115 %		-3 %
<b>Ulkomaalaisten tutkinto-opiskelijoiden määrä</b>	127	135	140	134				4 %	-1 %
<b>Suomesta lähteneiden tai Suomeen saapuneiden vaihto-opiskelijoiden opintopisteet</b>	0	0	3 948	3 948					
<b>Avoimessa amk-opetuksessa, tutkinto-osien, erikoistumiskoulutuksien ja maahanmuuttajien valmentavassa koulutuksessa suoritettavat opintopisteet</b>	5 148	4 485	5 814	5 149				30 %	50 %
<b>Työllistyneet (%)</b>	81 %	78 %	0	80 %					
<b>AVOP-palautteen vastausten summa</b>			69 231	69 231					
<b>Ulkomaalaisten tutkinto-opiskelijoiden suorittamat tutkinnot</b>	8	13	21	14				62 %	18 %

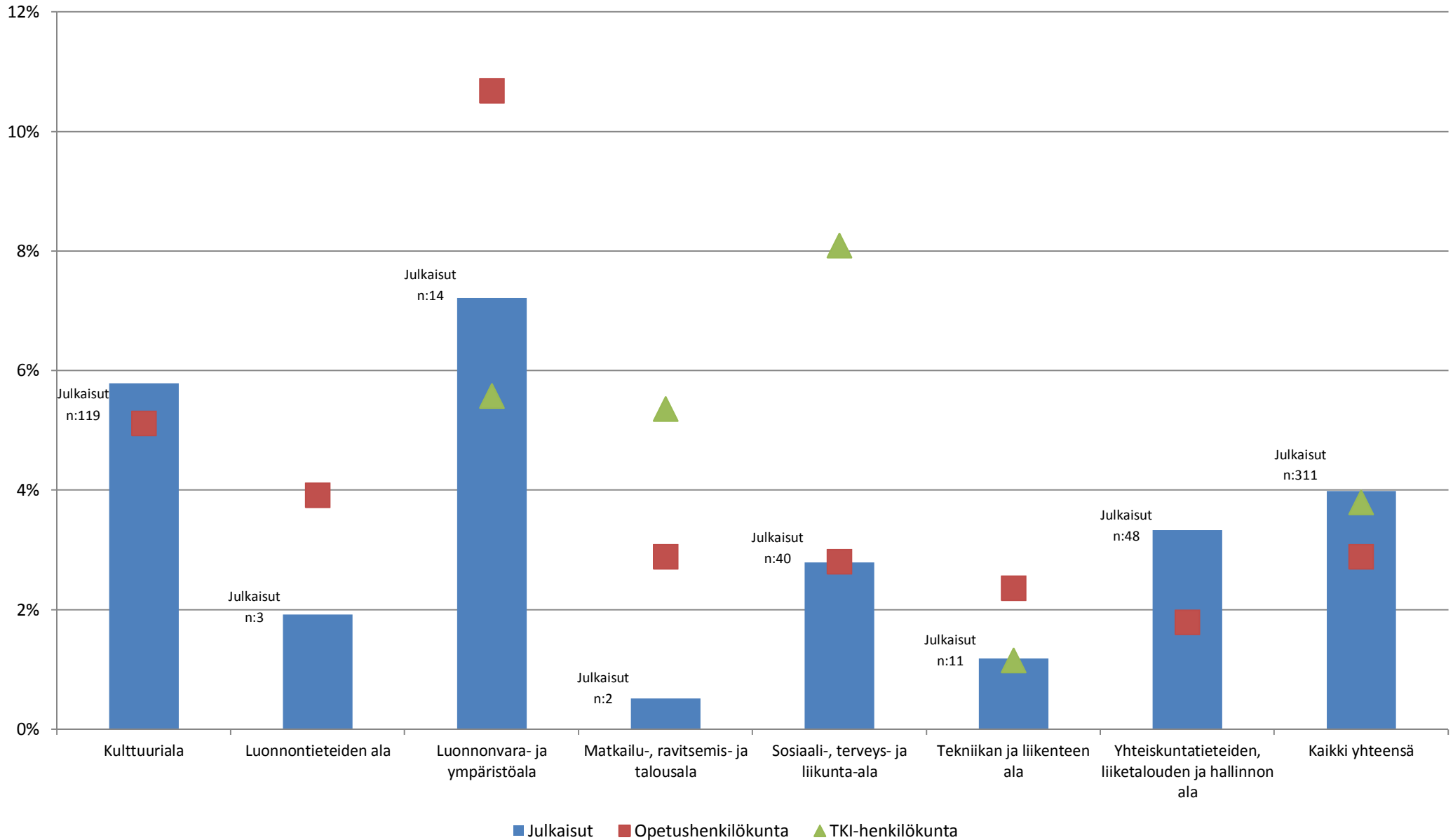
## Karelia-ammattikorkeakoulu

Tutkintojen osuus valtakunnan tasosta ohjausaloittain



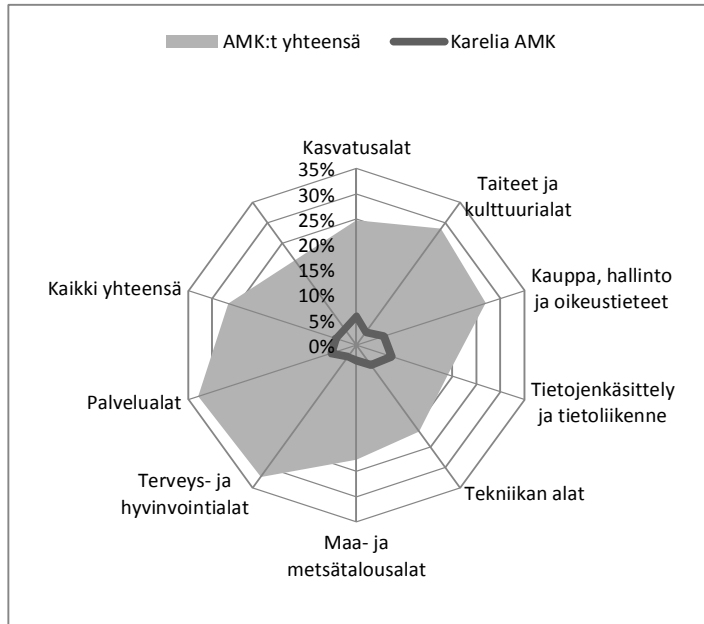
# Karelia-ammattikorkeakoulu

Opetushenkilökunnan, TKI-henkilökunnan ja julkaisujen osuus valtakunnan tasosta koulutusaloittain



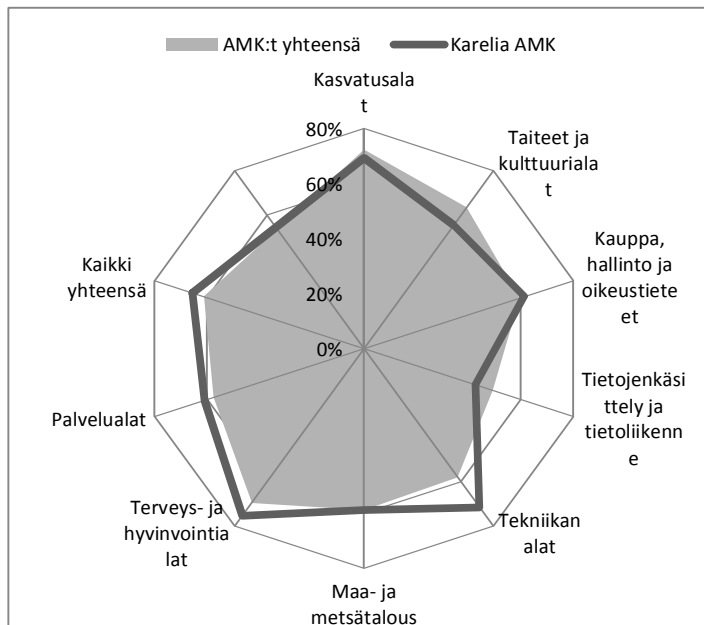
1-14 opintopistettä suorittaneiden osuus

OKM ohjauksen ala	Karelia AMK	AMK:t yhteensä
Kasvatusalat	5,71 %	24,70 %
Taiteet ja kulttuurialat	3,10 %	28,52 %
Kauppa, hallinto ja oikeustieteet	5,75 %	26,96 %
Tietojenkäsittely ja tietoliikenne	7,33 %	19,08 %
Tekniikan alat	4,82 %	21,19 %
Maa- ja metsätalousalat	3,06 %	22,75 %
Terveys- ja hyvinvointialat	2,78 %	32,29 %
Palvelualat	5,26 %	33,02 %
Kaikki yhteensä	4,28 %	26,69 %



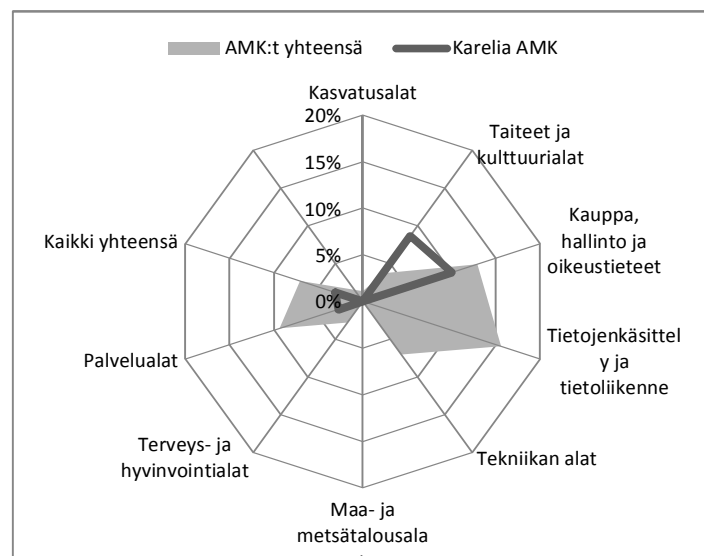
Vähintään 55 op pistettä suorittaneiden osuus

OKM ohjauksen ala	Karelia AMK	AMK:t yhteensä
Kasvatusalat	69,32 %	72,32 %
Taiteet ja kulttuurialat	55,34 %	63,47 %
Kauppa, hallinto ja oikeustieteet	61,30 %	59,51 %
Tietojenkäsittely ja tietoliikenne	42,69 %	49,30 %
Tekniikan alat	71,45 %	57,88 %
Maa- ja metsätalousalat	58,80 %	58,79 %
Terveys- ja hyvinvointialat	75,23 %	69,52 %
Palvelualat	60,98 %	57,44 %
Kaikki yhteensä	65,58 %	61,34 %



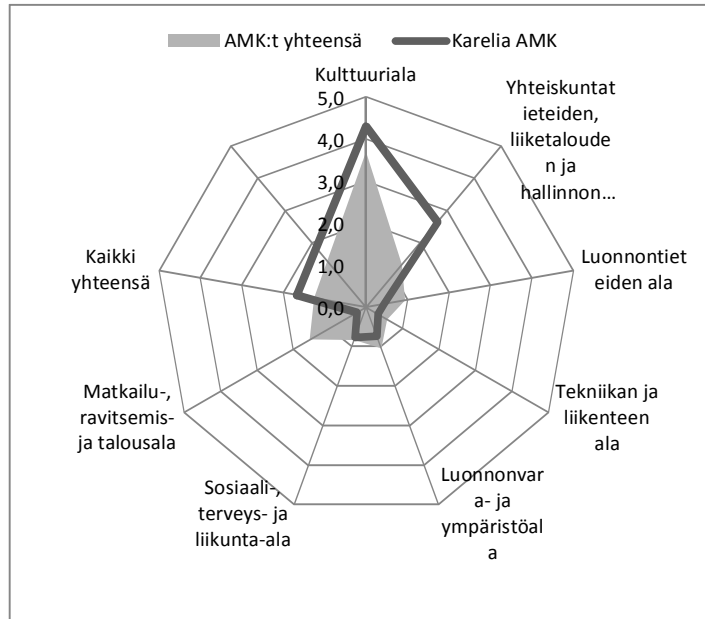
Ulkomaalaisten suorittamien tutkintojen osuus kaikista

OKM ohjauksen ala	Karelia AMK	AMK:t yhteensä
Kasvatusalat	0,00 %	1,12 %
Taiteet ja kulttuurialat	8,70 %	3,74 %
Kauppa, hallinto ja oikeustieteet	10,00 %	12,91 %
Tietojenkäsittely ja tietoliikenne	0,00 %	15,57 %
Tekniikan alat	0,00 %	7,01 %
Maa- ja metsätalousalat	0,00 %	0,00 %
Terveys- ja hyvinvointialat	0,00 %	2,77 %
Palvelualat	2,78 %	9,39 %
Kaikki yhteensä	3,13 %	7,10 %



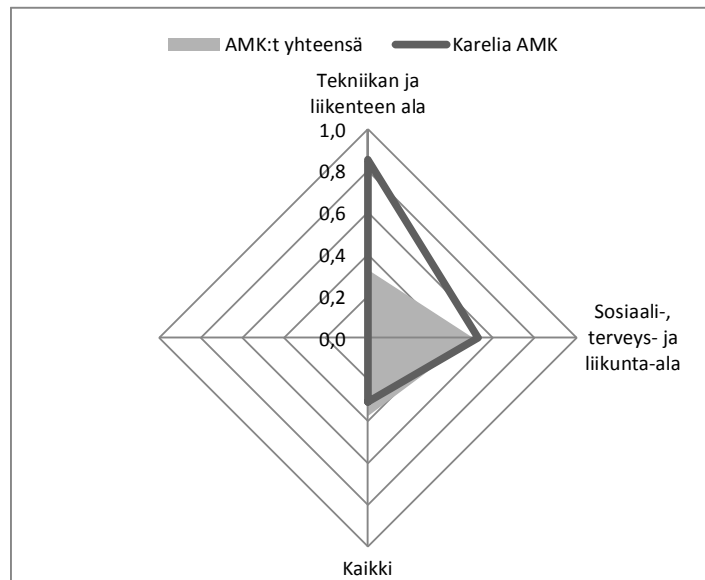
Julkaisut/opetus- ja TKI-henkilöstö

Koulutusala	Karelia AMK	AMK:t yhteensä
Kulttuuriala	4,30	3,70
Yhteiskuntatieteiden, liiketalouden ja hallinnon ala	2,64	1,32
Luonnontieteiden ala	0,43	0,94
Tekniikan ja liikenteen ala	0,32	0,57
Luonnonvara- ja ympäristöala	0,73	1,05
Sosiaali-, terveys- ja liikunta-ala	0,76	0,83
Matkailu-, ravitsemis- ja talousala	0,26	1,54
Kaikki yhteensä	1,67	1,26



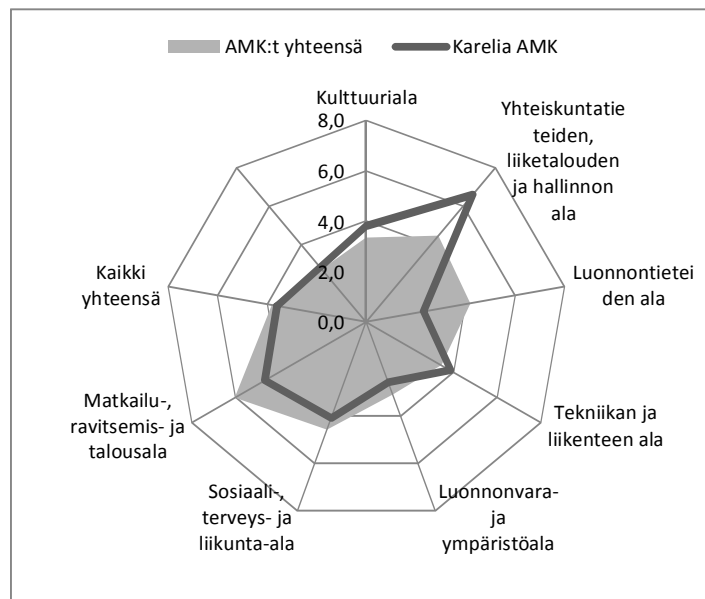
Ylemmät AMK-tutkinnot/opetus- ja TKI-henkilöstö

Koulutusala	Karelia AMK	AMK:t yhteensä
Tekniikan ja liikenteen ala	0,85	0,33
Sosiaali-, terveys- ja liikunta-ala	0,53	0,50
Kaikki yhteensä	0,31	0,38



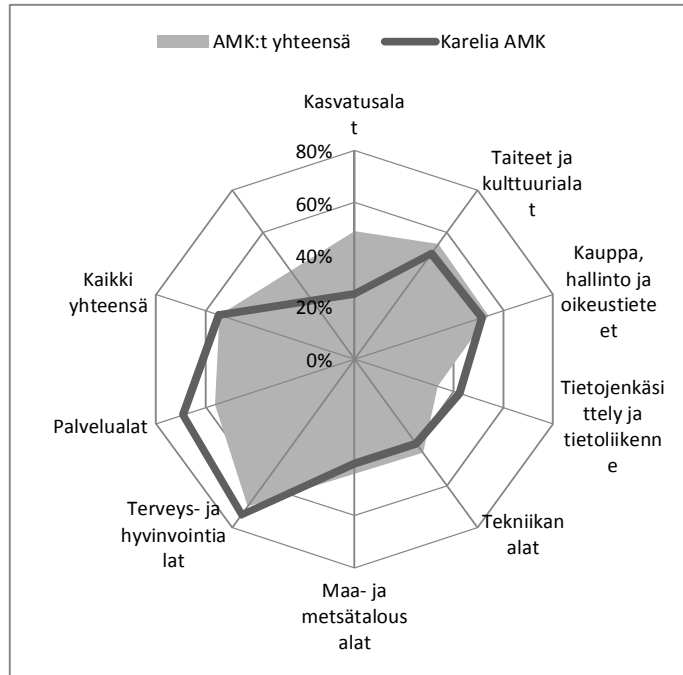
AMK-tutkinnot/opetus- ja TKI-henkilöstö

Koulutusala	Karelia AMK	AMK:t yhteensä
Kulttuuriala	3,79	3,36
Yhteiskuntatieteiden, liiketalouden ja hallinnon ala	6,59	4,46
Luonnontieteiden ala	2,31	4,21
Tekniikan ja liikenteen ala	3,85	3,45
Luonnonvara- ja ympäristöala	2,57	3,09
Sosiaali-, terveys- ja liikunta-ala	4,07	4,58
Matkailu-, ravitsemis- ja talousala	4,66	6,04
Kaikki yhteensä	3,60	3,81



Viiden vuoden läpäisy

OKM ohjauksen ala	Karelia AMK	AMK:t yhteensä
Kasvatusalat	25,00 %	49,15 %
Taiteet ja kulttuurialat	50,00 %	54,67 %
Kauppa, hallinto ja oikeustieteet	51,22 %	53,84 %
Tietojenkäsittely ja tietoliikenne	42,31 %	33,37 %
Tekniikan alat	40,00 %	44,43 %
Maa- ja metsätalousalat	40,00 %	43,99 %
Terveys- ja hyvinvointialat	73,81 %	69,74 %
Palvelualat	69,23 %	56,31 %
Kaikki yhteensä	54,79 %	54,68 %



Ohjauksen ala ja koulutusalojen indikaattoreiden poimintasääntönä on, että ko. rivi on poistettu tilanteessa, jossa ao. amk:ssa ei ole indikaattorin toisen osatekijän arvoja. Esimerkiksi ala jää kuvaamatta tilanteessa jossa ao. alalla on suoritettu tutkintoja, mutta opetus- ja tutkimushenkilöstöä ei ole kirjattu. Samaten julkaisut jotka on tilastoitu koulutusosalalle, jolle ei ole kohdennettu henkilötyövuosia eivät näy taulukoissa. Indikaattoreissa on näin mukana myös sellaiset päätyvät koulutukset, joissa indikaattorin molempiin tekijöihin on kohdennettu arvoja. Ulkomaalaisten suorittamien tutkinnon indikaattorissa on kuitenkin kuvattu kaikki ne koulutusalat, jossa ao. amk:ssa on suoritettuja tutkintoja, vaikkei ulkomaalaisten suorittamia tutkintoja olisikaan.