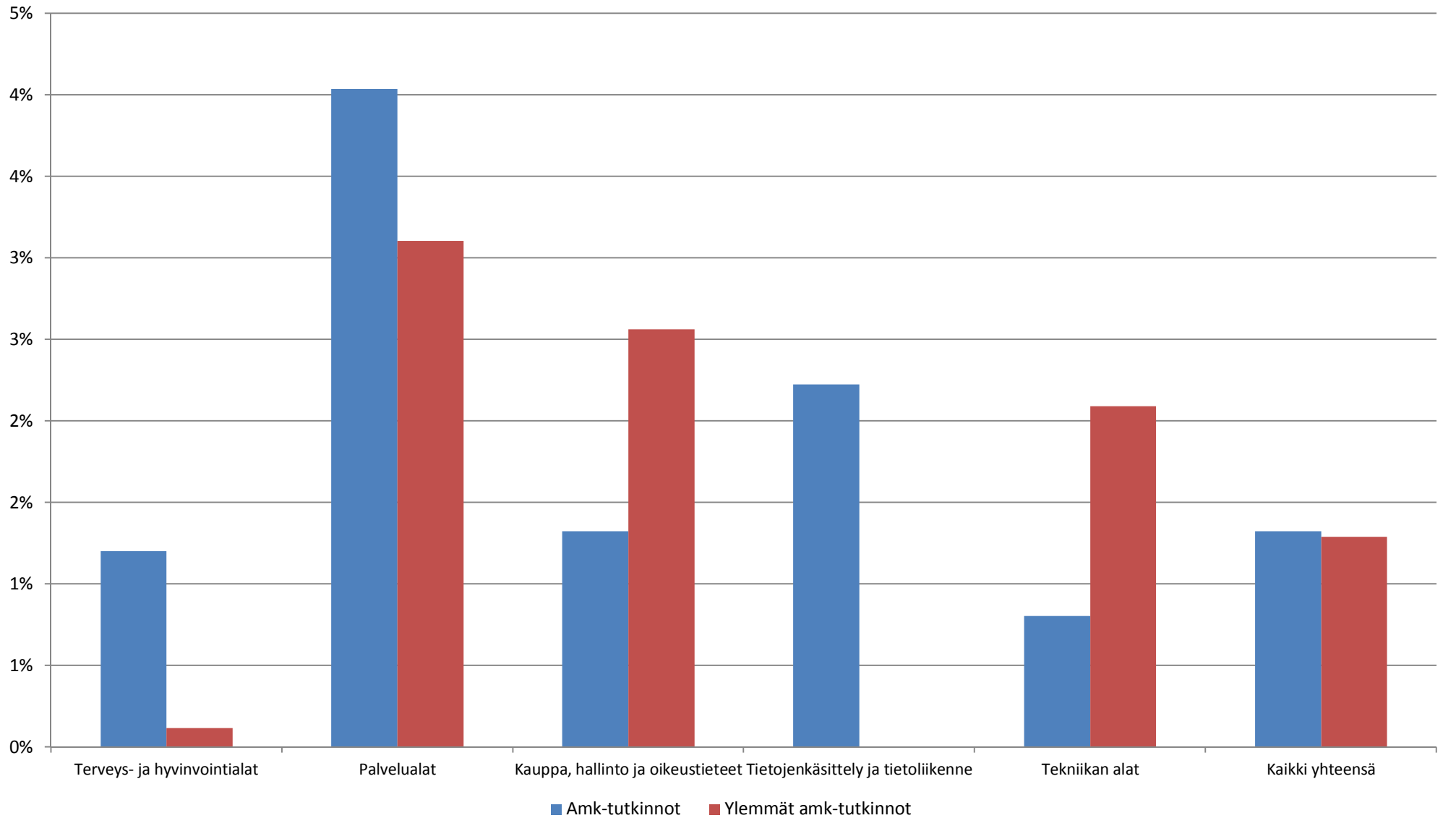


Kajaanin ammattikorkeakoulun määrälliset tavoitteet kaudelle 2017-2020

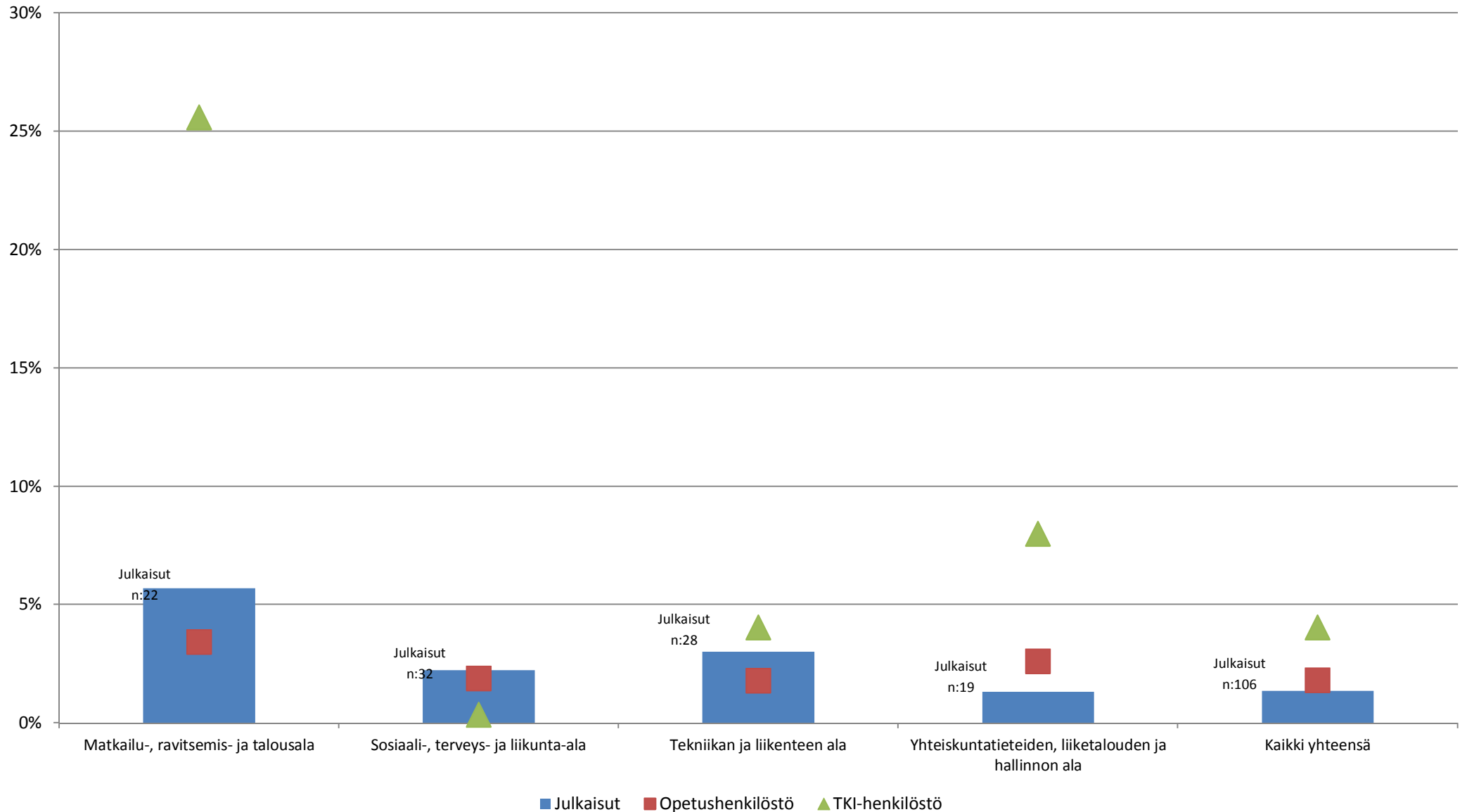
	Toteutuma			Keskiarvo	OPM/sov. tavoite	Tavoitteen tot.-% 2015		Tot. muutos-% 2014-2015	
	2013	2014	2015	2013-2015	2017-2020	AMK	Valtak.	AMK	Valtak.
Ammattikorkeakoulututkinnot									
Humanistiset alat, lääketieteet ja terveys- ja hyvinvointialat	81	106	93	93	90	103 %		-12 %	5 %
Liiketalous, hallinto ja oikeustieteet ja palvelualat	140	186	147	158	150	98 %		-21 %	6 %
Luonnontieteet, tietojenkäsittely ja tietoliikenne, tekniikan alat ja maatalous- ja metsätieteelliset alat	102	102	74	93	103	72 %		-27 %	3 %
Yhteensä	323	394	314	344	343	92 %	105 %	-20 %	4 %
Ylemmät ammattikorkeakoulututkinnot	27	35	30	31	47	64 %	80 %	-14 %	13 %
Ammatillinen opettajankoulutus	0	0	0	0	0		115 %		-3 %
Ulkomaalaisten tutkinto-opiskelijoiden määrä	151	140	140	144				0 %	-1 %
Suomesta lähteneiden tai Suomeen saapuneiden vaihto-opiskelijoiden opintopisteet	0	0	4 225	4 225					
Avoimessa amk-opetuksessa, tutkinto-osien, erikoistumiskoulutuksien ja maahanmuuttajien valmentavassa koulutuksessa suoritettujen opintopisteet	2 326	2 032	2 763	2 374				36 %	50 %
Työllistyneet (%)	85 %	78 %	0	82 %					
AVOP-palautteen vastausten summa			37 022	37 022					
Ulkomaalaisten tutkinto-opiskelijoiden suorittamat tutkinnot	24	26	33	28				27 %	18 %

Kajaanin ammattikorkeakoulu Tutkintojen osuus valtakunnan tasosta ohjausaloittain



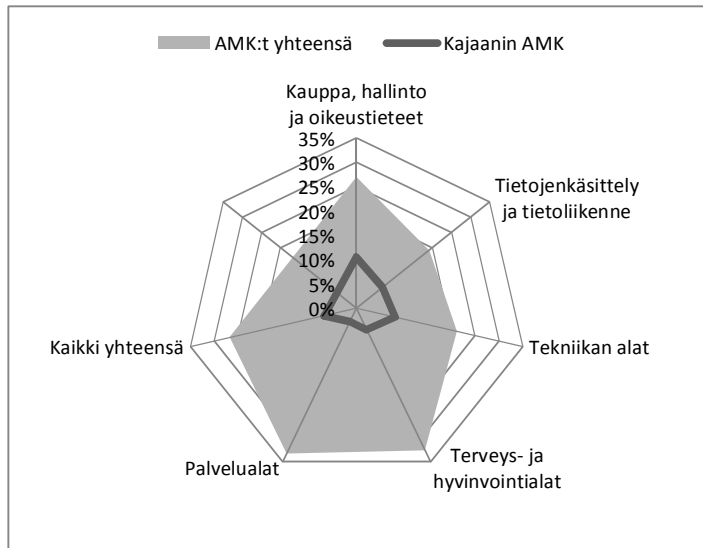
Kajaanin ammattikorkeakoulu

Opetushenkilökunnan, tutkimushenkilökunnan ja julkaisujen osuus valtakunnan tasosta koulutusaloittain



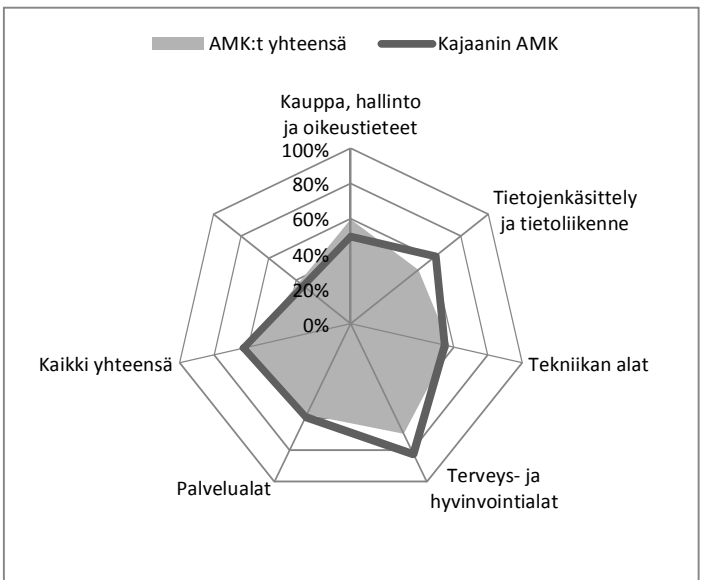
1-14 opintopistettä suorittaneiden osuus

OKM ohjauksen ala	Kajaanin AMK	AMK:t yhteensä
Kauppa, hallinto ja oikeustieteet	10,60 %	26,96 %
Tietojenkäsittely ja tietoliikenne	6,93 %	19,08 %
Tekniikan alat	8,25 %	21,19 %
Terveys- ja hyvinvointialat	4,89 %	32,29 %
Palvelualat	3,01 %	33,02 %
Kaikki yhteensä	6,72 %	26,69 %



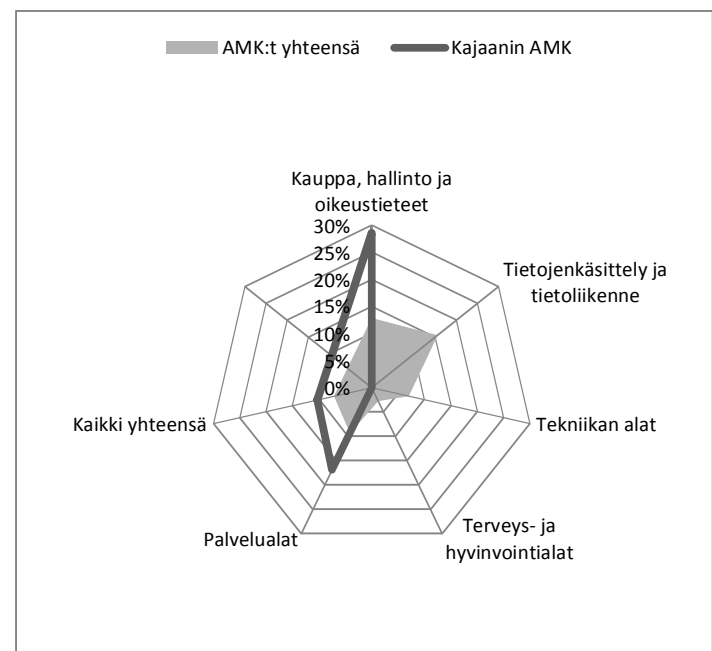
Vähintään 55 op pistettä suorittaneiden osuus

OKM ohjauksen ala	Kajaanin AMK	AMK:t yhteensä
Kauppa, hallinto ja oikeustieteet	49,75 %	59,51 %
Tietojenkäsittely ja tietoliikenne	61,68 %	49,30 %
Tekniikan alat	54,74 %	57,88 %
Terveys- ja hyvinvointialat	82,41 %	69,52 %
Palvelualat	58,97 %	57,44 %
Kaikki yhteensä	62,45 %	61,34 %



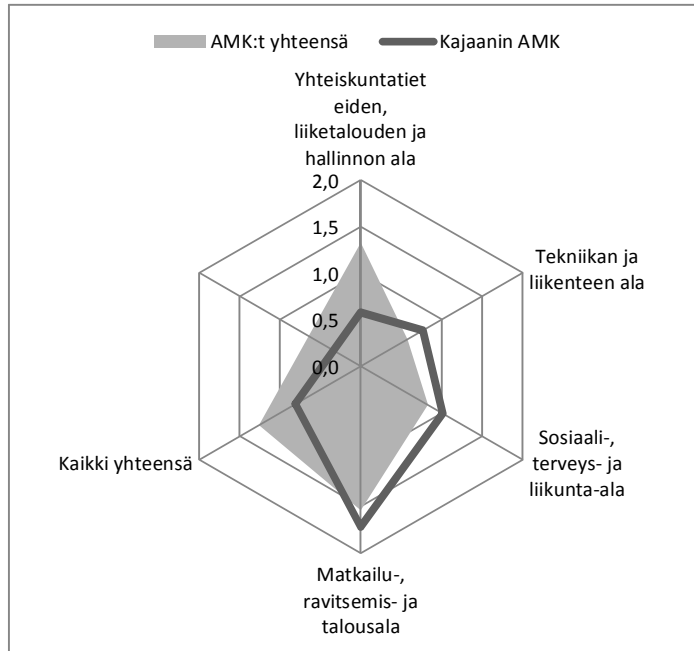
Ulkomaalaisten suorittamien tutkintojen osuus kaikista

OKM ohjauksen ala	Kajaanin AMK	AMK:t yhteensä
Kauppa, hallinto ja oikeustieteet	28,57 %	12,91 %
Tietojenkäsittely ja tietoliikenne	0,00 %	15,57 %
Tekniikan alat	0,00 %	7,01 %
Terveys- ja hyvinvointialat	0,00 %	2,77 %
Palvelualat	16,87 %	9,39 %
Kaikki yhteensä	10,26 %	7,10 %



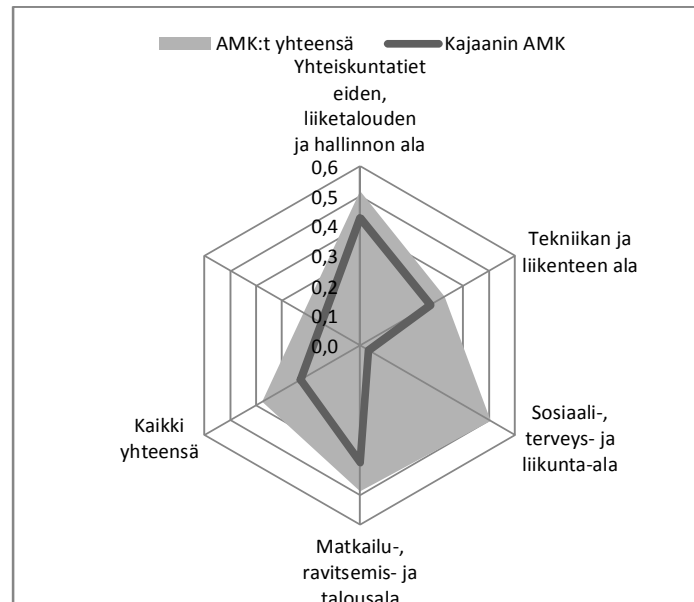
Julkaisut/opetus- ja TKI-henkilöstö

Koulutusala	Kajaanin AMK	AMK:t yhteensä
Yhteiskuntatieteiden, liiketalouden ja hallinnon ala	0,58	1,32
Tekniikan ja liikenteen ala	0,76	0,57
Sosiaali-, terveys- ja liikunta-ala	1,01	0,83
Matkailu-, ravitsemis- ja talousala	1,72	1,54
Kaikki yhteensä	0,81	1,26



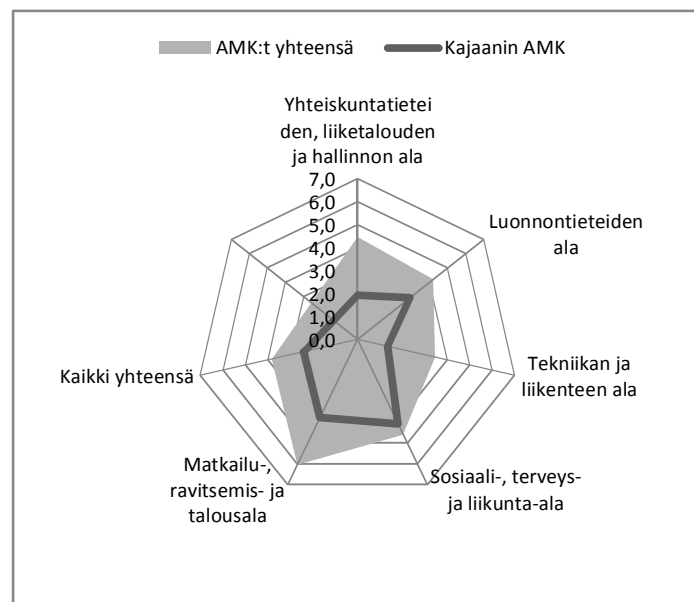
Ylemmät AMK-tutkinnot/opetus- ja TKI-henkilöstö

Koulutusala	Kajaanin AMK	AMK:t yhteensä
Yhteiskuntatieteiden, liiketalouden ja hallinnon ala	0,43	0,52
Tekniikan ja liikenteen ala	0,27	0,33
Sosiaali-, terveys- ja liikunta-ala	0,03	0,50
Matkailu-, ravitsemis- ja talousala	0,39	0,49
Kaikki yhteensä	0,23	0,38



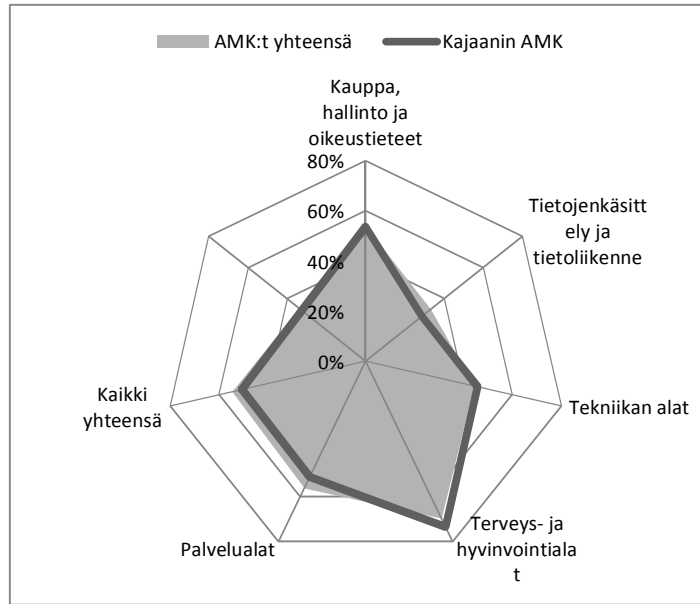
AMK-tutkinnot/opetus- ja TKI- henkilöstö

Koulutusala	Kajaanin AMK	AMK:t yhteensä
Yhteiskuntatieteiden, liiketalouden ja hallinnon ala	1,93	4,46
Luonnontieteiden ala	2,93	4,21
Tekniikan ja liikenteen ala	1,34	3,45
Sosiaali-, terveys- ja liikunta-ala	4,05	4,58
Matkailu-, ravitsemis- ja talousala	3,76	6,04
Kaikki yhteensä	2,39	3,81



Viiden vuoden läpäisy

OKM ohjauksen ala	Kajaanin AMK	AMK:t yhteensä
Kauppa, hallinto ja oikeustieteet	53,57 %	53,84 %
Tietojenkäsittely ja tietoliikenne	28,57 %	33,37 %
Tekniikan alat	45,71 %	44,43 %
Terveys- ja hyvinvointialat	73,53 %	69,74 %
Palvelualat	51,43 %	56,31 %
Kaikki yhteensä	50,63 %	54,68 %



Ohjauksen ala ja koulutusaloista indikaattoreiden poimintasääntönä on, että ko. rivi on poistettu tilanteessa, jossa ao. amk:ssa ei ole indikaattorin toisen osatekijän arvoja. Esimerkiksi ala jää kuvaamatta tilanteessa jossa ao. alalla on suoritettu tutkintoja, mutta opetus- ja tutkimushenkilöstöä ei ole kirjattu. Samaten julkaisut jotka on tilastoitu koulutusosalle, jolle ei ole kohdennettu henkilötöyvuosia eivät näy taulukoissa. Indikaattoreissa on näin mukana myös sellaiset päättyvät koulutukset, joissa indikaattorin molempiin tekijöihin on kohdennettu arvoja. Ulkomaalaisten suorittamien tutkinnon indikaattorissa on kuitenkin kuvattu kaikki ne koulutusalat, jossa ao. amk:ssa on suoritettuja tutkintoja, vaikkei ulkomaalaisten suorittamia tutkintoja olisikaan.