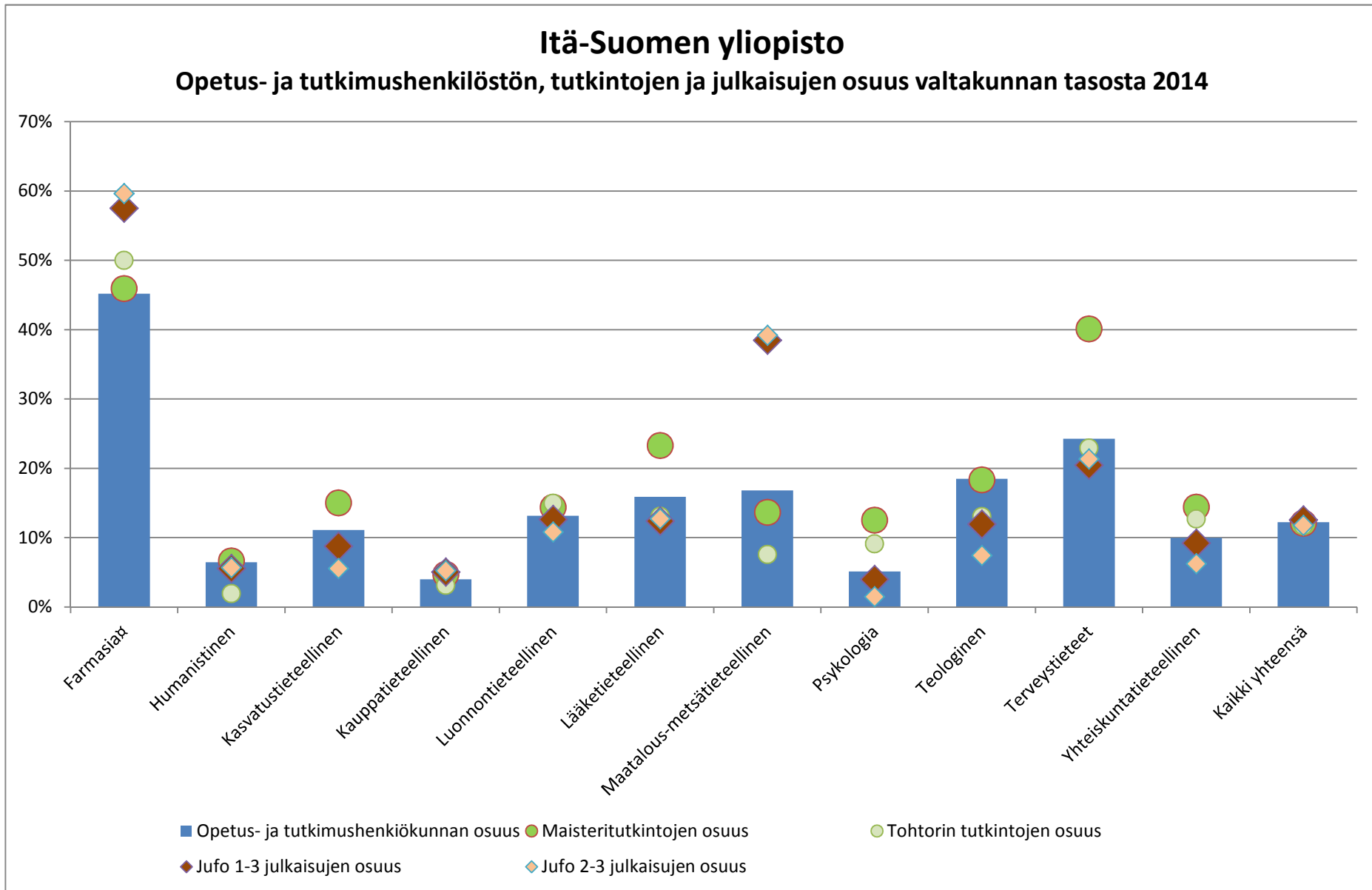


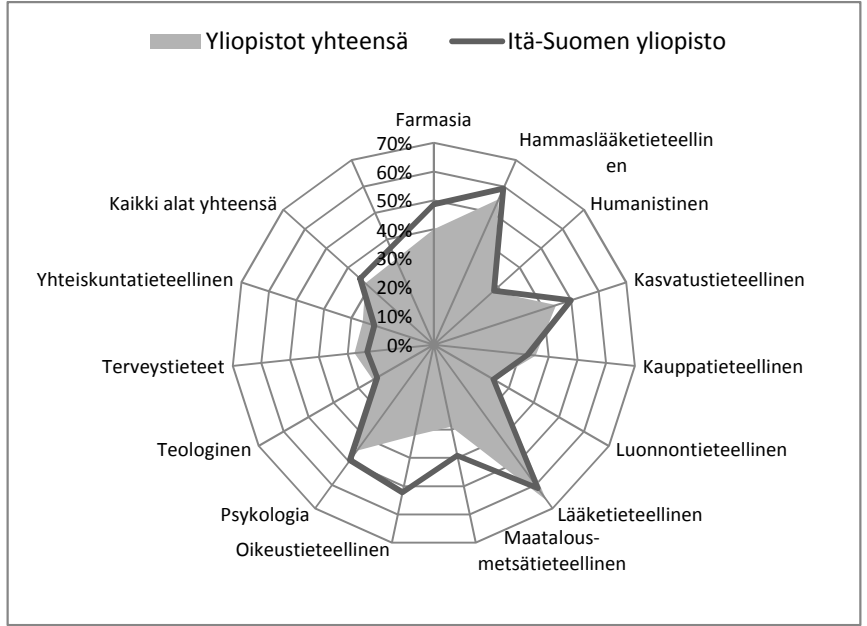
**Itä-Suomen yliopiston määrälliset tavoitteet kaudelle 2013-2016**

	Toteutuma			Keskiarvo 2012-2014	OPM/sov. 2013-2016	Tavoitteen tot.-% 2014		Tot. muutos-% 2013-2014	
	2012	2013	2014			YO	Valtak.	YO	Valtak.
<b>Ylemmät korkeakoulututkinnot</b>									
Teologinen koulutus	48	50	44	47	50	88 %	105 %	-12 %	4 %
Humanistinen koulutus	132	118	133	128	145	92 %	108 %	13 %	2 %
Kasvatustieteellinen koulutus	216	227	234	226	260	90 %	89 %	3 %	3 %
Yhteiskuntatieteellinen koulutus	173	200	232	202	170	136 %	120 %	16 %	11 %
Psykologian koulutus	21	23	29	24	20	145 %	108 %	26 %	-4 %
Terveystieteiden koulutus	116	131	158	135	140	113 %	113 %	21 %	8 %
Kauppatieteellinen koulutus	95	110	104	103	90	116 %	104 %	-5 %	0 %
Luonnontieteellinen koulutus	215	212	207	211	280	74 %	79 %	-2 %	-6 %
Maatalous-metsätieteellinen koulutus	42	48	39	43	45	87 %	95 %	-19 %	-9 %
Lääketieteellinen koulutus	139	132	148	140	145	102 %	96 %	12 %	13 %
Hammaslääketieteellinen koulutus	0	0	0	0	15		79 %		-17 %
Farmasian koulutus	54	43	45	47	50	90 %	98 %	5 %	-1 %
<b>Yhteensä</b>	<b>1 251</b>	<b>1 294</b>	<b>1 373</b>	<b>1 306</b>	1 410	97 %	99 %	6 %	3 %
<b>Tohtorin tutkinnot</b>	152	154	162	156	157	103 %	114 %	5 %	8 %
<b>Alemmat korkeakoulututkinnot</b>	1 227	1 255	1 208	1 230	1 500	81 %	95 %	-4 %	4 %
<b>Ulkomaalaisten tutkinto-opiskelijoiden määrä</b>	689	835	957	827	600	160 %	118 %	15 %	3 %
<b>Suomesta lähteneiden tai Suomeen saapuneiden vaihto-opiskelijoiden määrä (vaihdon kesto yli 3 kk)</b>	717	689	792	733	900	88 %	92 %	15 %	2 %



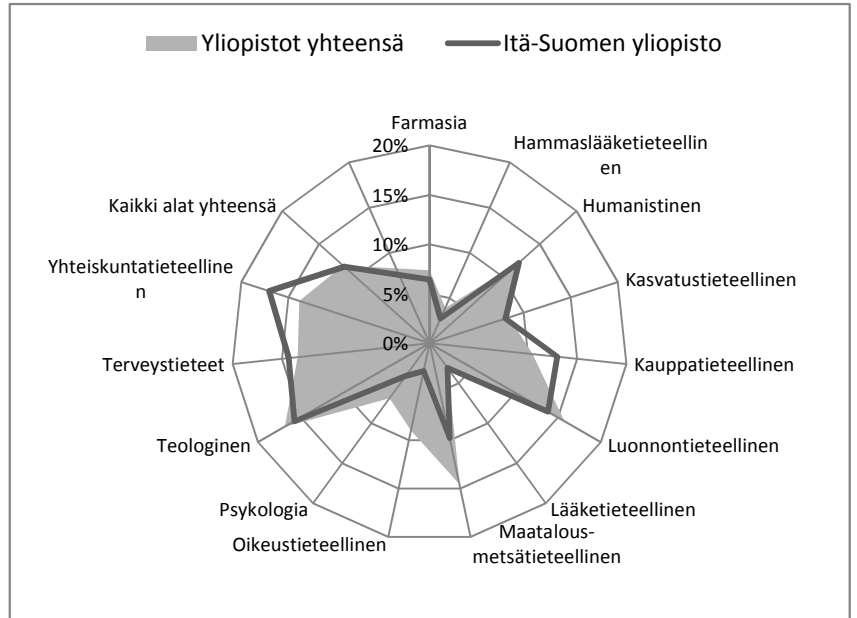
**Vähintään 55 opintopistettä suorittaneiden osuus**

Koulutusala	Itä-Suomen yliopisto	Yliopistot yhteensä
Farmasia	48,7 %	40,0 %
Hammaslääketieteellinen	59,2 %	55,2 %
Humanistinen	28,0 %	27,5 %
Kasvatustieteellinen	49,9 %	44,6 %
Kauppätieteellinen	32,7 %	35,4 %
Luonnontieteellinen	23,8 %	24,4 %
Lääketieteellinen	61,4 %	66,5 %
Maatalous-metsätieteellinen	39,2 %	29,0 %
Oikeustieteellinen	52,1 %	32,0 %
Psykologia	49,3 %	45,3 %
Teologinen	22,6 %	24,3 %
Terveystieteet	23,2 %	27,6 %
Yhteiskuntatieteellinen	21,7 %	25,9 %
<b>Kaikki alat yhteensä</b>	<b>34,3 %</b>	<b>31,9 %</b>



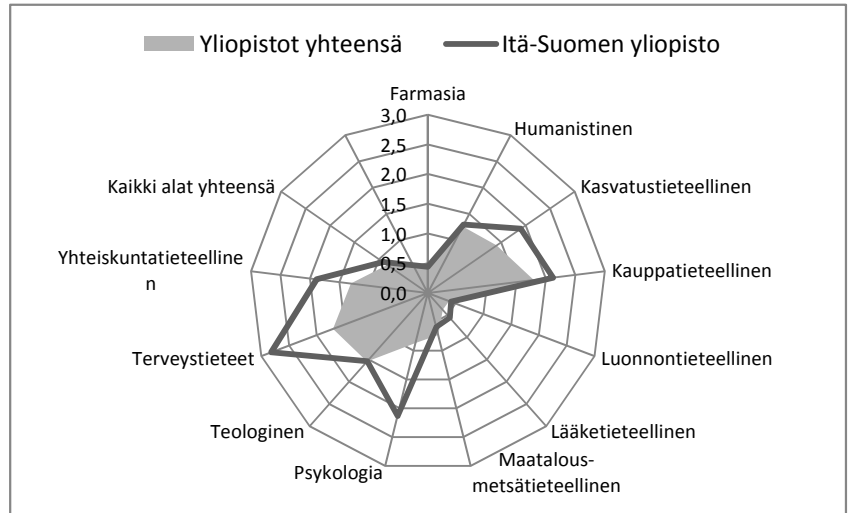
**1-14 opintopistettä suorittaneiden osuus**

Koulutusala	Itä-Suomen yliopisto	Yliopistot yhteensä
Farmasia	6,4 %	7,4 %
Hammaslääketieteellinen	2,7 %	3,9 %
Humanistinen	12,1 %	12,6 %
Kasvatustieteellinen	8,1 %	8,4 %
Kauppätieteellinen	13,0 %	10,5 %
Luonnontieteellinen	13,8 %	15,7 %
Lääketieteellinen	3,1 %	3,1 %
Maatalous-metsätieteellinen	9,8 %	14,6 %
Oikeustieteellinen	2,9 %	9,0 %
Psykologia	4,1 %	6,9 %
Teologinen	15,8 %	16,9 %
Terveystieteet	14,3 %	13,4 %
Yhteiskuntatieteellinen	17,0 %	13,8 %
<b>Kaikki alat yhteensä</b>	<b>11,6 %</b>	<b>11,7 %</b>




**Ylemmät tutkinnot / opetus- ja tutkimushenkilökunta**

Koulutusala	Itä-Suomen yliopisto	Yliopistot yhteensä
Farmasia	0,44	0,43
Humanistinen	1,30	1,26
Kasvatustieteellinen	1,90	1,41
Kauppätieteellinen	2,12	1,80
Luonnontieteellinen	0,42	0,38
Lääketieteellinen	0,56	0,38
Maatalous-metsätieteellinen	0,59	0,73
Psykologia	2,13	0,87
Teologinen	1,54	1,55
Terveystieteet	2,82	1,71
Yhteiskuntatieteellinen	1,89	1,31
<b>Kaikki alat yhteensä</b>	<b>0,91</b>	<b>0,83</b>



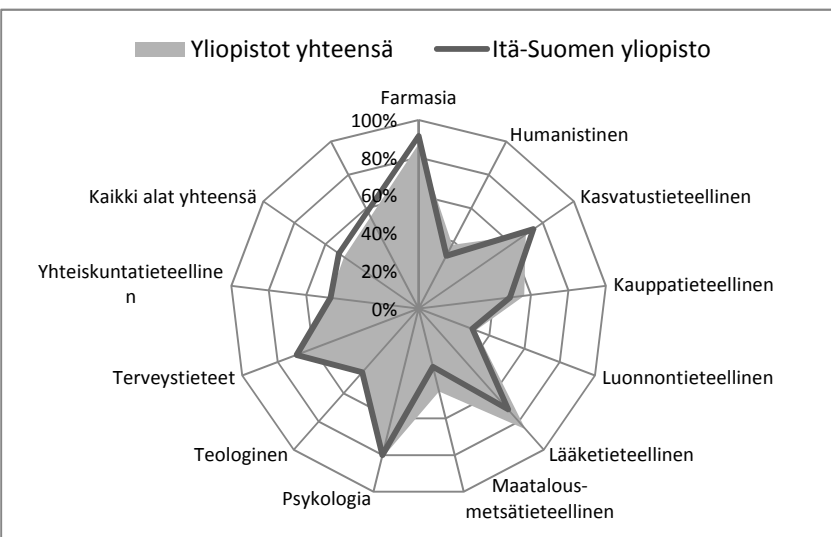
### Tohtorin tutkinnot / IV porras henkilötyövuodet

Koulutusala	Itä-Suomen yliopisto	Yliopistot yhteensä
Farmasia	1,07	1,00
Humanistinen	0,13	0,59
Kasvatustieteellinen	0,47	0,72
Kauppätieteellinen	0,38	0,56
Luonnontieteellinen	0,94	0,87
Lääketieteellinen	0,65	0,91
Maatalous-metsätieteellinen	0,38	0,94
Oikeustieteellinen	0,26	0,30
Psykologia	0,75	0,93
Teologinen	0,35	0,73
Terveystieteet	1,02	0,94
Yhteiskuntatieteellinen	0,69	0,54
<b>Kaikki alat yhteensä</b>	<b>0,63</b>	<b>0,75</b>



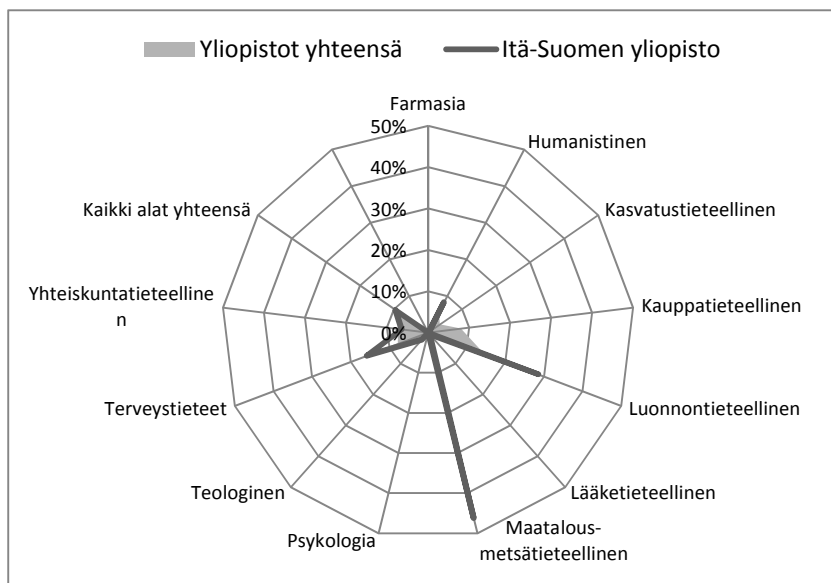
### 7 vuoden läpäisy

Koulutusala	Itä-Suomen yliopisto	Yliopistot yhteensä
Farmasia	91,5 %	87,1 %
Humanistinen	31,6 %	38,2 %
Kasvatustieteellinen	74,0 %	69,0 %
Kauppätieteellinen	48,8 %	56,4 %
Luonnontieteellinen	30,4 %	32,4 %
Lääketieteellinen	71,4 %	85,5 %
Maatalous-metsätieteellinen	31,8 %	45,3 %
Psykologia	80,0 %	81,8 %
Teologinen	45,2 %	44,9 %
Terveystieteet	69,2 %	69,5 %
Yhteiskuntatieteellinen	47,1 %	47,8 %
<b>Kaikki alat yhteensä</b>	<b>51,4 %</b>	<b>48,2 %</b>



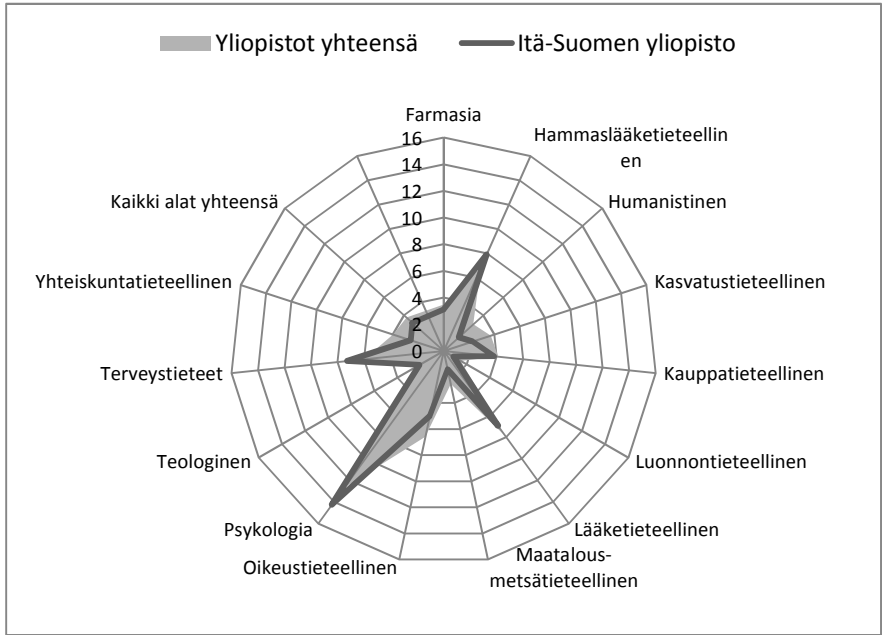
### Ulkomaalaisten suorittamien ylempien kktutkintojen osuus

Koulutusala	Itä-Suomen yliopisto	Yliopistot yhteensä
Farmasia	0,0 %	1,0 %
Humanistinen	8,3 %	5,7 %
Kasvatustieteellinen	0,4 %	3,5 %
Kauppätieteellinen	0,0 %	8,0 %
Luonnontieteellinen	28,5 %	14,6 %
Lääketieteellinen	0,7 %	0,2 %
Maatalous-metsätieteellinen	46,2 %	18,5 %
Psykologia	0,0 %	0,0 %
Teologinen	2,3 %	2,9 %
Terveystieteet	15,8 %	7,9 %
Yhteiskuntatieteellinen	6,5 %	7,4 %
<b>Kaikki alat yhteensä</b>	<b>9,5 %</b>	<b>9,1 %</b>



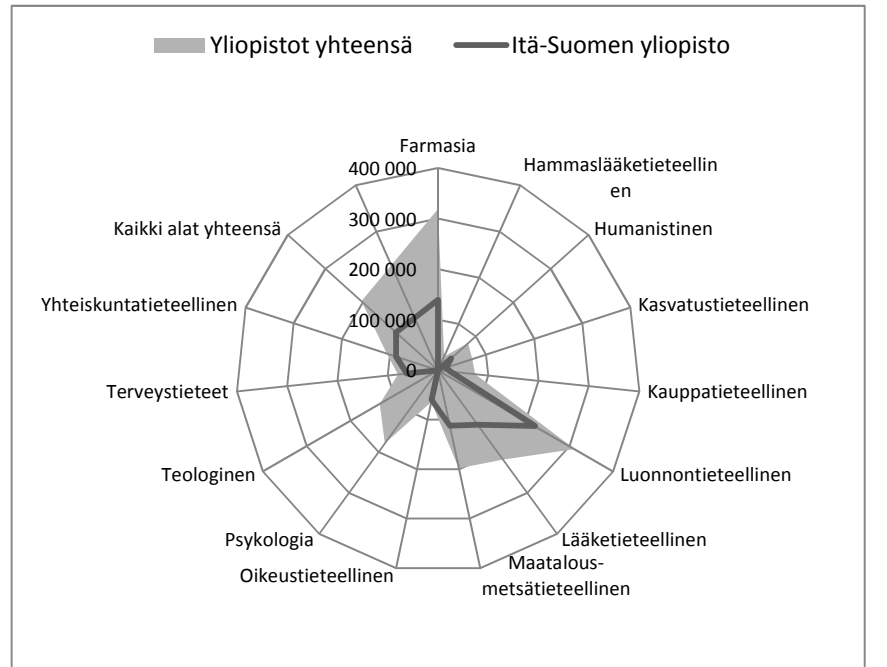
**Hakijoiden suhde paikan vastaanottaneisiin**

Koulutusala	Itä-Suomen yliopisto	Yliopistot yhteensä
Farmasia	3,1	3,5
Hammaslääketieteellinen	7,9	6,9
Humanistinen	1,5	3,0
Kasvatustieteellinen	2,3	3,7
Kauppätieteellinen	3,8	4,1
Luonnontieteellinen	0,9	1,5
Lääketieteellinen	7,0	7,8
Maatalous-metsätieteellinen	1,4	2,5
Oikeustieteellinen	5,0	6,6
Psykologia	14,3	12,7
Teologinen	2,1	2,2
Terveystieteet	7,3	6,0
Yhteiskuntatieteellinen	2,6	4,0
<b>Kaikki alat yhteensä</b>	<b>3,1</b>	<b>3,7</b>



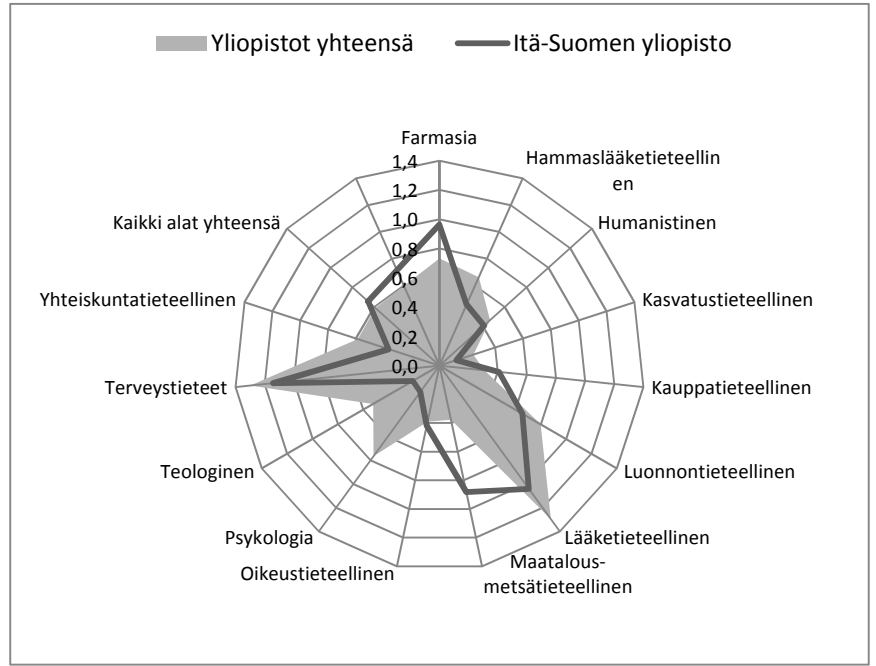
**Kilpailtu tutkimusrahoitus / IV porras henkilötyövuodet**

Koulutusala	Itä-Suomen yliopisto	Yliopistot yhteensä
Farmasia	139 323 €	318 901 €
Hammaslääketieteellinen	0 €	29 734 €
Humanistinen	34 546 €	80 300 €
Kasvatustieteellinen	16 347 €	70 976 €
Kauppätieteellinen	24 427 €	74 035 €
Luonnontieteellinen	221 158 €	312 181 €
Lääketieteellinen	132 942 €	218 539 €
Maatalous-metsätieteellinen	112 475 €	198 395 €
Oikeustieteellinen	60 027 €	64 202 €
Psykologia	0 €	178 845 €
Teologinen	159 €	133 234 €
Terveystieteet	62 072 €	79 947 €
Yhteiskuntatieteellinen	86 982 €	106 753 €
<b>Kaikki alat yhteensä</b>	<b>111 447 €</b>	<b>203 786 €</b>



**Julkaisut (jufo tasot 2-3) / opetus- ja tutkimushenkilökunta**

Koulutusala	Itä-Suomen yliopisto	Yliopistot yhteensä
Farmasia	0,97	0,73
Hammaslääketieteellinen	0,46	0,66
Humanistinen	0,41	0,46
Kasvatustieteellinen	0,12	0,24
Kauppätieteellinen	0,41	0,31
Luonnontieteellinen	0,65	0,80
Lääketieteellinen	1,04	1,30
Maatalous-metsätieteellinen	0,88	0,38
Oikeustieteellinen	0,42	0,39
Psykologia	0,22	0,76
Teologinen	0,21	0,52
Terveystieteet	1,14	1,30
Yhteiskuntatieteellinen	0,37	0,59
<b>Kaikki alat yhteensä</b>	<b>0,66</b>	<b>0,59</b>



**KV-yhteisujulkaisujen osuus (jufo 1-3 julkaisut)**

Koulutusala	Itä-Suomen yliopisto	Yliopistot yhteensä
Farmasia	62 %	61 %
Hammaslääketieteellinen	37 %	52 %
Humanistinen	20 %	13 %
Kasvatustieteellinen	25 %	21 %
Kauppätieteellinen	40 %	40 %
Luonnontieteellinen	57 %	60 %
Lääketieteellinen	53 %	53 %
Maatalous-metsätieteellinen	59 %	48 %
Oikeustieteellinen	11 %	10 %
Psykologia	25 %	44 %
Teologinen	17 %	4 %
Terveystieteet	43 %	41 %
Yhteiskuntatieteellinen	25 %	19 %
<b>Kaikki alat yhteensä</b>	<b>47 %</b>	<b>45 %</b>

