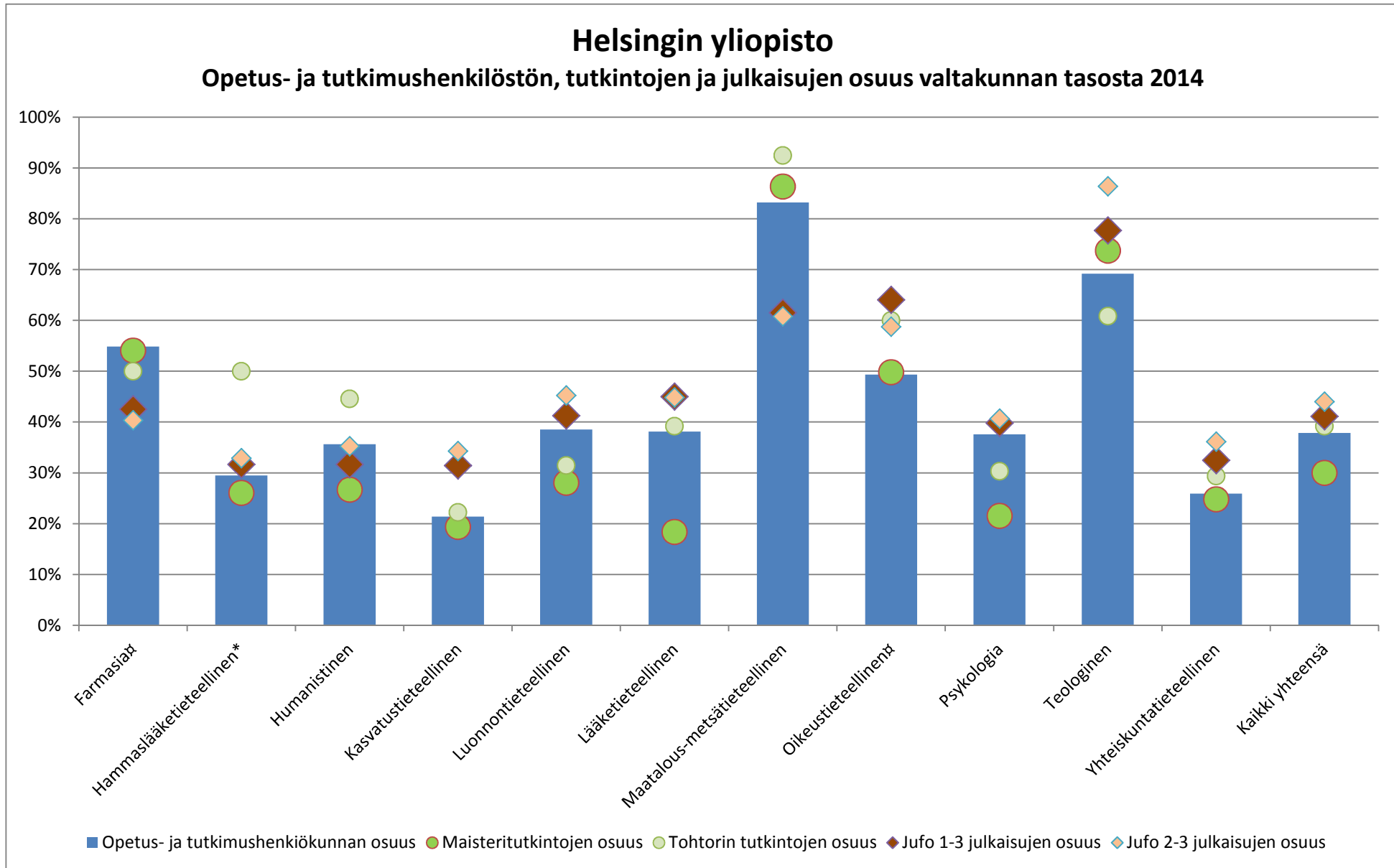



Helsingin yliopiston määrälliset tavoitteet kaudelle 2013-2016

	Toteutuma			Keskiarvo 2012-2014	OPM/sov. tavoite 2013-2016	Tavoitteen tot.-% 2014		Tot. muutos-% 2013-2014	
	2012	2013	2014			YO	Valtak.	YO	Valtak.
Ylemmät korkeakoulututkinnot									
Teologinen koulutus	153	168	177	166	160	111 %	105 %	5 %	4 %
Humanistinen koulutus	514	585	536	545	535	100 %	108 %	-8 %	2 %
Kasvatustieteellinen koulutus	287	273	302	287	340	89 %	89 %	11 %	3 %
Yhteiskuntatieteellinen koulutus	364	353	399	372	350	114 %	120 %	13 %	11 %
Psykologian koulutus	49	52	50	50	55	91 %	108 %	-4 %	-4 %
Oikeustieteellinen koulutus	236	264	273	258	265	103 %	103 %	3 %	5 %
Luonnontieteellinen koulutus	440	440	405	428	505	80 %	79 %	-8 %	-6 %
Maatalous-metsätieteellinen koulutus	227	267	247	247	255	97 %	95 %	-7 %	-9 %
Lääketieteellinen koulutus	102	124	117	114	140	84 %	96 %	-6 %	13 %
Hammaslääketieteellinen koulutus	41	45	30	39	45	67 %	79 %	-33 %	-17 %
Eläinlääketietieteellinen koulutus	45	67	59	57	62	95 %	95 %	-12 %	-12 %
Farmasian koulutus	56	56	53	55	50	106 %	98 %	-5 %	-1 %
Yhteensä	2 514	2 694	2 648	2 619	2 762	96 %	99 %	-2 %	3 %
Tohtorin tutkinnot	432	453	480	455	445	108 %	114 %	6 %	8 %
Alemmat korkeakoulututkinnot	2 638	2 607	2 719	2 655	3 000	91 %	95 %	4 %	4 %
Ulkomaalaisten tutkinto-opiskelijoiden määrä	1 837	1 879	1 907	1 874	2 000	95 %	118 %	1 %	3 %
Suomesta lähteneiden tai Suomeen saapuneiden vaihto-opiskelijoiden määrä (vaihdon kesto yli 3 kk)	1 945	1 922	1 843	1 903	2 200	84 %	92 %	-4 %	2 %



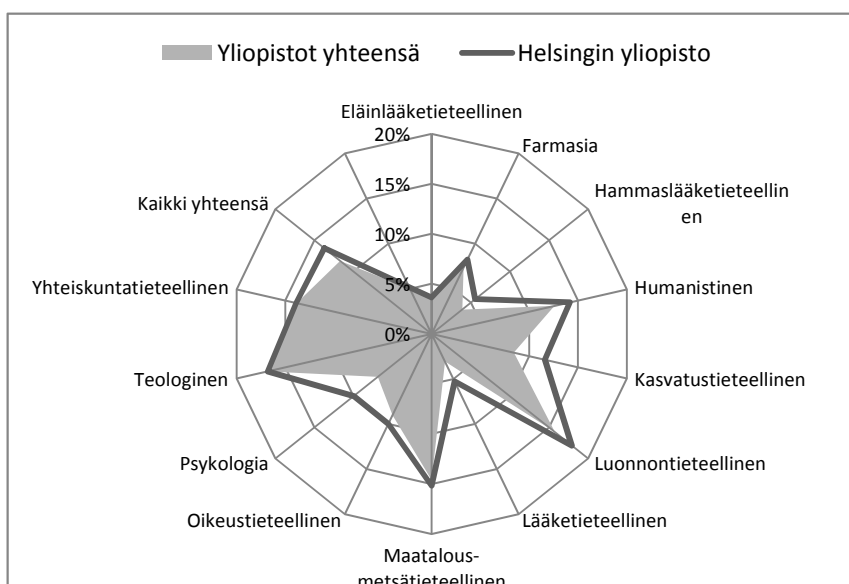
Vähintään 55 opintopistettä suorittaneiden osuus

Koulutusala	Helsingin yliopisto	Yliopistot yhteensä
Eläinlääketieteellinen	60,9 %	60,9 %
Farmasia	33,1 %	40,0 %
Hammaslääketieteellinen	29,3 %	55,2 %
Humanistinen	24,6 %	27,5 %
Kasvatustieteellinen	35,5 %	44,6 %
Luonnontieteellinen	24,1 %	24,4 %
Lääketieteellinen	52,8 %	66,5 %
Maatalous-metsätieteellinen	27,8 %	29,0 %
Oikeustieteellinen	30,2 %	32,0 %
Psykologia	37,3 %	45,3 %
Teologinen	25,1 %	24,3 %
Yhteiskuntatieteellinen	24,8 %	25,9 %
Kaikki yhteensä	28,6 %	31,9 %



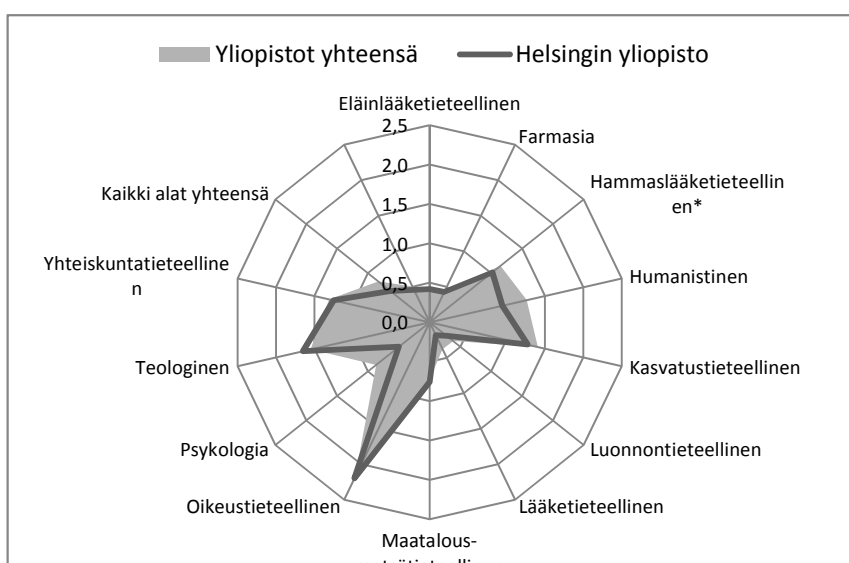
1-14 opintopistettä suorittaneiden osuus

Koulutusala	Helsingin yliopisto	Yliopistot yhteensä
Eläinlääketieteellinen	3,6 %	3,6 %
Farmasia	8,2 %	7,4 %
Hammaslääketieteellinen	5,6 %	3,9 %
Humanistinen	14,2 %	12,6 %
Kasvatustieteellinen	11,6 %	8,4 %
Luonnontieteellinen	17,9 %	15,7 %
Lääketieteellinen	5,3 %	3,1 %
Maatalous-metsätieteellinen	15,2 %	14,6 %
Oikeustieteellinen	10,0 %	9,0 %
Psykologia	10,0 %	6,9 %
Teologinen	16,8 %	16,9 %
Yhteiskuntatieteellinen	13,9 %	13,8 %
Kaikki yhteensä	13,7 %	11,7 %



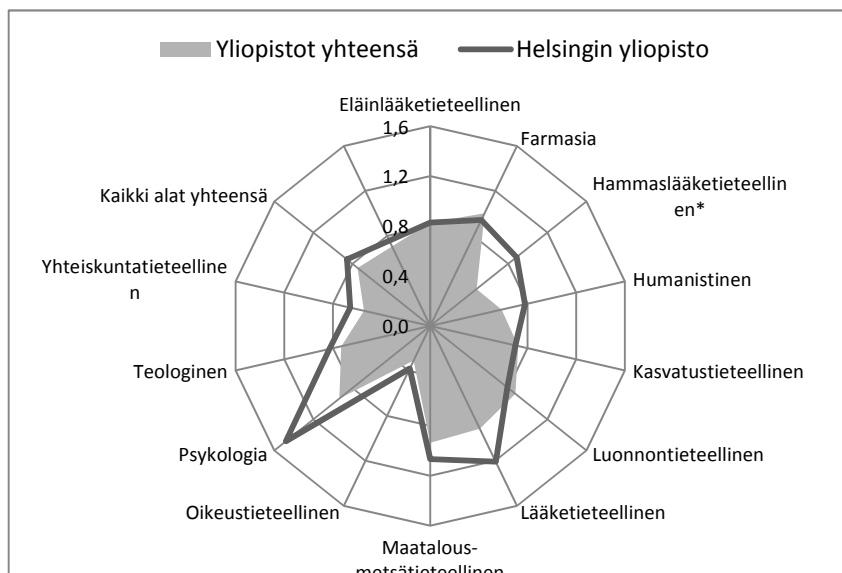
Ylemmät tutkinnot / opetus- ja tutkimushenkilökunta

Koulutusala	Helsingin yliopisto	Yliopistot yhteensä
Eläinlääketieteellinen	0,42	0,42
Farmasia	0,43	0,43
Hammaslääketieteellinen*	1,02	1,15
Humanistinen	0,95	1,26
Kasvatustieteellinen	1,28	1,41
Luonnontieteellinen	0,28	0,38
Lääketieteellinen	0,18	0,38
Maatalous-metsätieteellinen	0,76	0,73
Oikeustieteellinen	2,20	2,18
Psykologia	0,50	0,87
Teologinen	1,65	1,55
Yhteiskuntatieteellinen	1,25	1,31
Kaikki alat yhteensä	0,64	0,83



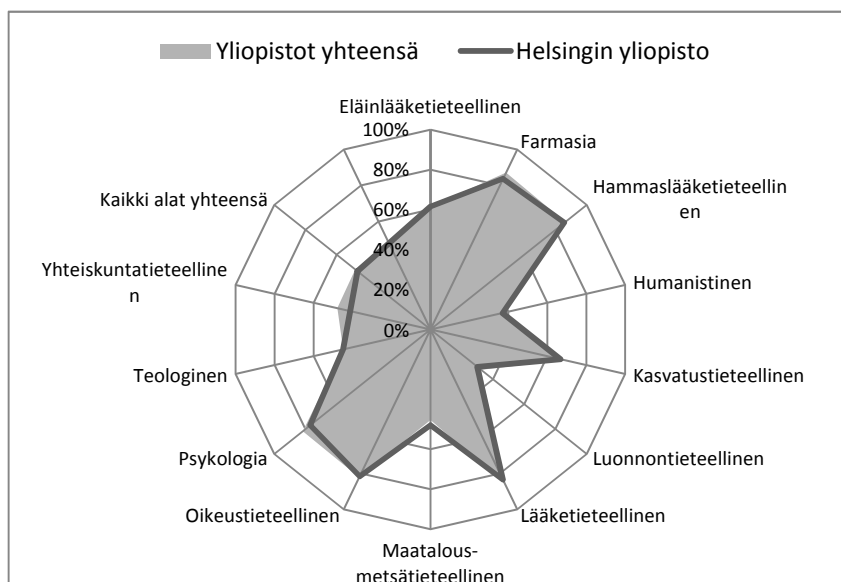
Tohtorin tutkinnot / IV porras henkilötyövuodet

Koulutusala	Helsingin yliopisto	Yliopistot yhteensä
Eläinlääketieteellinen	0,83	0,83
Farmasia	0,94	1,00
Hammaslääketieteellinen*	0,88	0,47
Humanistinen	0,78	0,59
Kasvatustieteellinen	0,70	0,72
Luonnontieteellinen	0,79	0,87
Lääketieteellinen	1,21	0,91
Maatalous-metsätieteellinen	1,07	0,94
Oikeustieteellinen	0,38	0,31
Psykologia	1,48	0,93
Teologinen	0,83	0,73
Yhteiskuntatieteellinen	0,66	0,54
Kaikki alat yhteensä	0,86	0,75



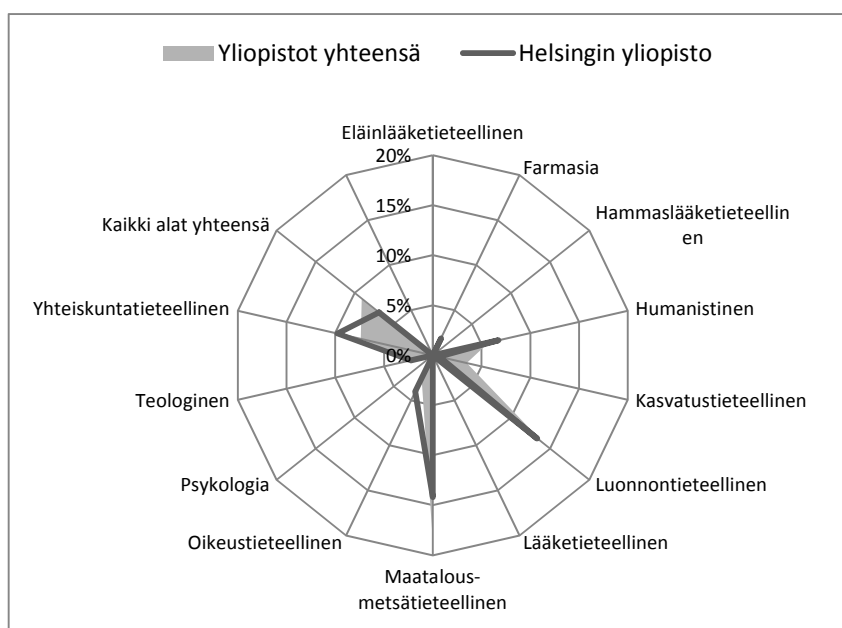
7 vuoden läpäisy

Koulutusala	Helsingin yliopisto	Yliopistot yhteensä
Eläinlääketieteellinen	61,5 %	61,5 %
Farmasia	83,7 %	87,1 %
Hammaslääketieteellinen	85,7 %	86,4 %
Humanistinen	36,9 %	38,2 %
Kasvatustieteellinen	66,7 %	69,0 %
Luonnontieteellinen	30,0 %	32,4 %
Lääketieteellinen	83,3 %	85,5 %
Maatalous-metsätieteellinen	47,9 %	45,3 %
Oikeustieteellinen	81,6 %	82,1 %
Psykologia	76,9 %	81,8 %
Teologinen	44,8 %	44,9 %
Yhteiskuntatieteellinen	41,2 %	47,8 %
Kaikki alat yhteensä	46,7 %	48,2 %



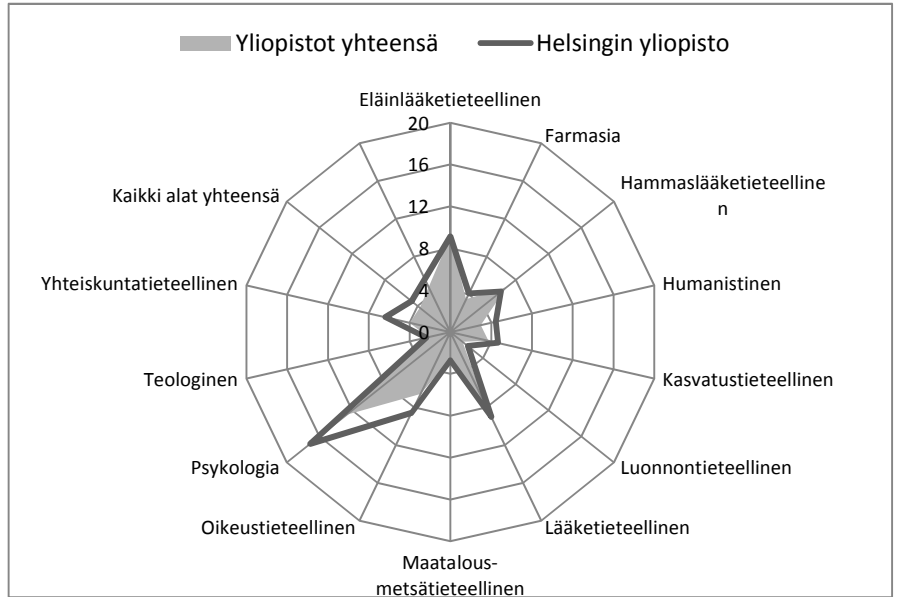
Ulkomaalaisten suorittamien ylempien kktutkintojen osuus

Koulutusala	Helsingin yliopisto	Yliopistot yhteensä
Eläinlääketieteellinen	0,0 %	0,0 %
Farmasia	1,9 %	1,0 %
Hammaslääketieteellinen	0,0 %	0,0 %
Humanistinen	6,7 %	5,7 %
Kasvatustieteellinen	0,7 %	3,5 %
Luonnontieteellinen	13,3 %	14,6 %
Lääketieteellinen	0,0 %	0,2 %
Maatalous-metsätieteellinen	14,2 %	18,5 %
Oikeustieteellinen	4,0 %	2,6 %
Psykologia	0,0 %	0,0 %
Teologinen	2,3 %	2,9 %
Yhteiskuntatieteellinen	9,8 %	7,4 %
Kaikki alat yhteensä	6,9 %	9,1 %



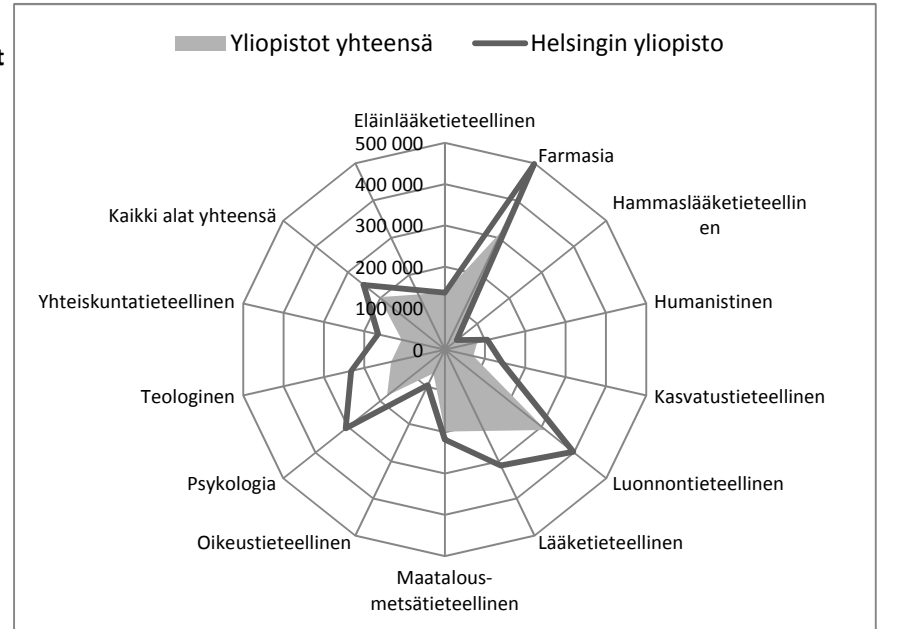
Hakijoiden suhde paikan vastaanottaneisiin

Koulutusala	Helsingin yliopisto	Yliopistot yhteensä
Eläinlääketieteellinen	9,1	9,1
Farmasia	4,1	3,5
Hammaslääketieteellinen	6,2	6,9
Humanistinen	4,5	3,0
Kasvatustieteellinen	4,7	3,7
Luonnontieteellinen	2,2	1,5
Lääketieteellinen	9,0	7,8
Maatalous-metsätieteellinen	2,7	2,5
Oikeustieteellinen	8,6	6,6
Psykologia	17,1	12,7
Teologinen	2,3	2,2
Yhteiskuntatieteellinen	6,4	4,0
Kaikki alat yhteensä	4,7	3,7



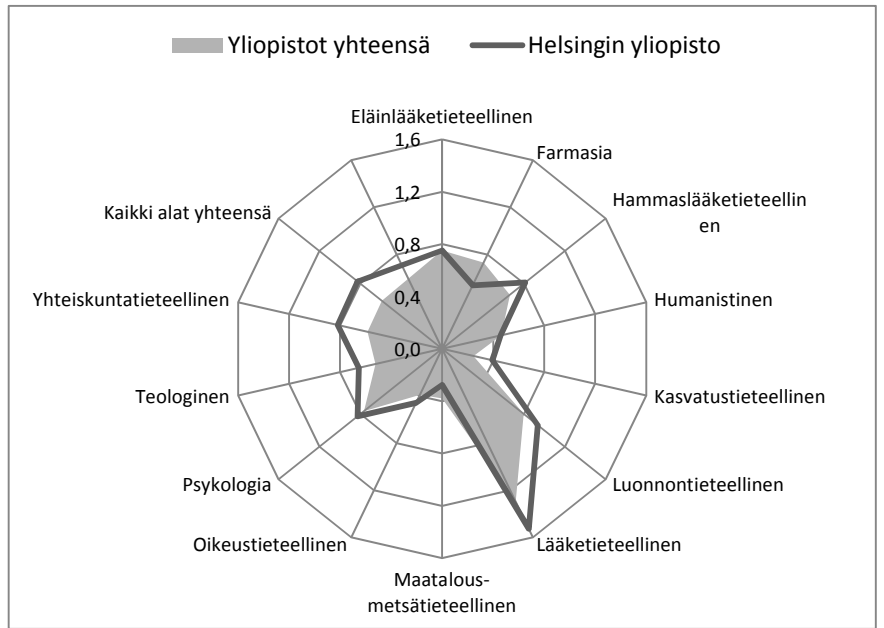
Kilpailtu tutkimusrahoitus / IV porras henkilötyövuodet

Koulutusala	Helsingin yliopisto	Yliopistot yhteensä
Eläinlääketieteellinen	137 425 €	137 425 €
Farmasia	498 665 €	318 901 €
Hammaslääketieteellinen	37 315 €	29 734 €
Humanistinen	105 252 €	80 300 €
Kasvatustieteellinen	141 721 €	70 976 €
Luonnontieteellinen	397 343 €	312 181 €
Lääketieteellinen	311 425 €	218 539 €
Maatalous-metsätieteellinen	218 204 €	198 395 €
Oikeustieteellinen	95 455 €	64 202 €
Psykologia	306 457 €	178 845 €
Teologinen	232 709 €	133 234 €
Yhteiskuntatieteellinen	166 051 €	106 753 €
Kaikki alat yhteensä	250 944 €	203 786 €



Julkaisut (jufo tasot 2-3) / opetus- ja tutkimushenkilökunta

Koulutusala	Helsingin yliopisto	Yliopistot yhteensä
Eläinlääketieteellinen	0,75	0,75
Farmasia	0,54	0,73
Hammaslääketieteellinen	0,81	0,66
Humanistinen	0,46	0,46
Kasvatustieteellinen	0,39	0,24
Luonnontieteellinen	0,94	0,80
Lääketieteellinen	1,53	1,30
Maatalous-metsätieteellinen	0,28	0,38
Oikeustieteellinen	0,46	0,39
Psykologia	0,83	0,76
Teologinen	0,65	0,52
Yhteiskuntatieteellinen	0,82	0,59
Kaikki alat yhteensä	0,83	0,59



KV-yhteisujulkaisujen osuus (jufo 1-3 julkaisut)

Koulutusala	Helsingin yliopisto	Yliopistot yhteensä
Eläinlääketieteellinen	39 %	39 %
Farmasia	58 %	61 %
Hammaslääketieteellinen	52 %	52 %
Humanistinen	9 %	13 %
Kasvatustieteellinen	10 %	21 %
Luonnontieteellinen	61 %	60 %
Lääketieteellinen	52 %	53 %
Maatalous-metsätieteellinen	41 %	48 %
Oikeustieteellinen	3 %	10 %
Psykologia	45 %	44 %
Teologinen	2 %	4 %
Yhteiskuntatieteellinen	17 %	19 %
Kaikki alat yhteensä	44 %	45 %

