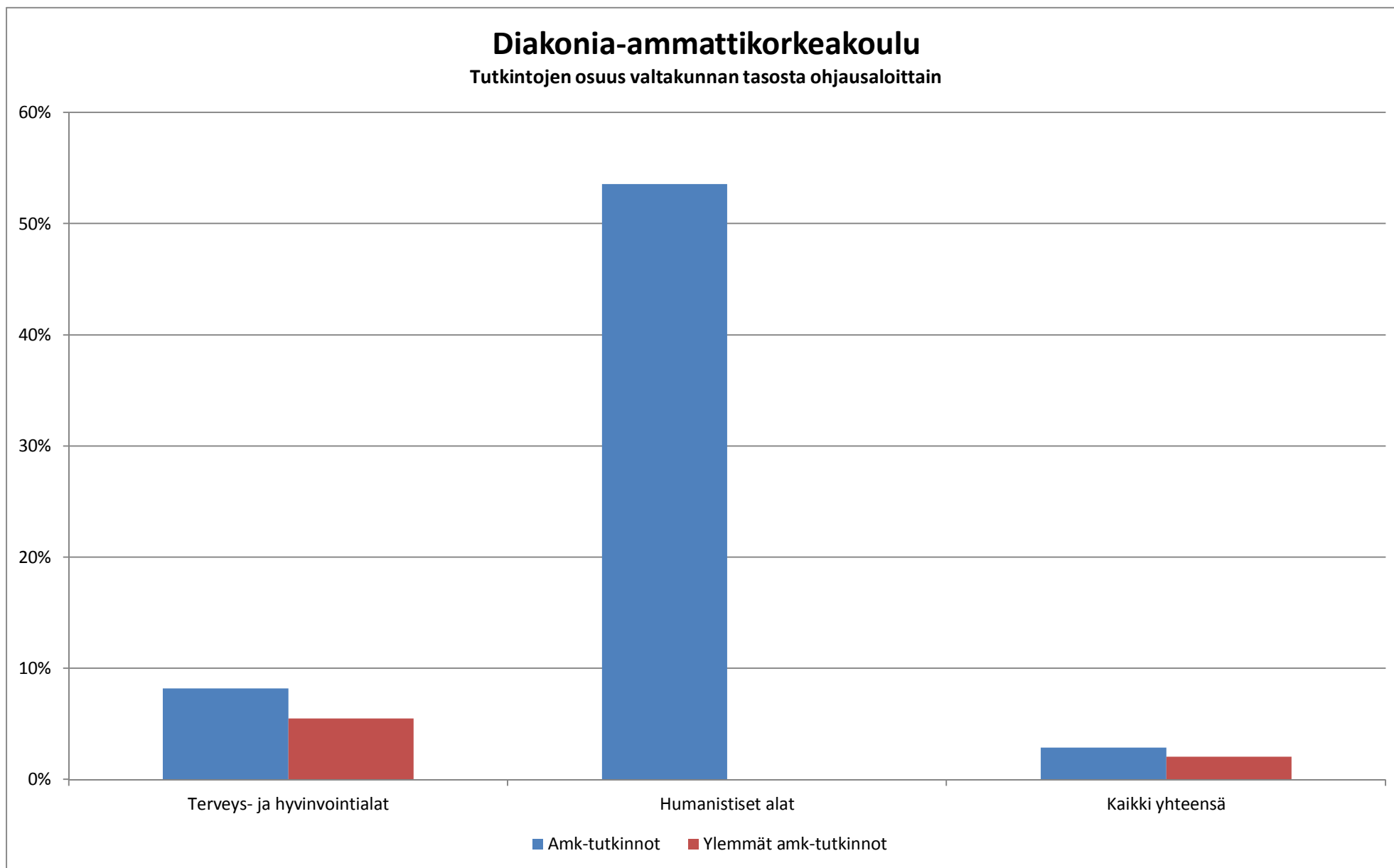
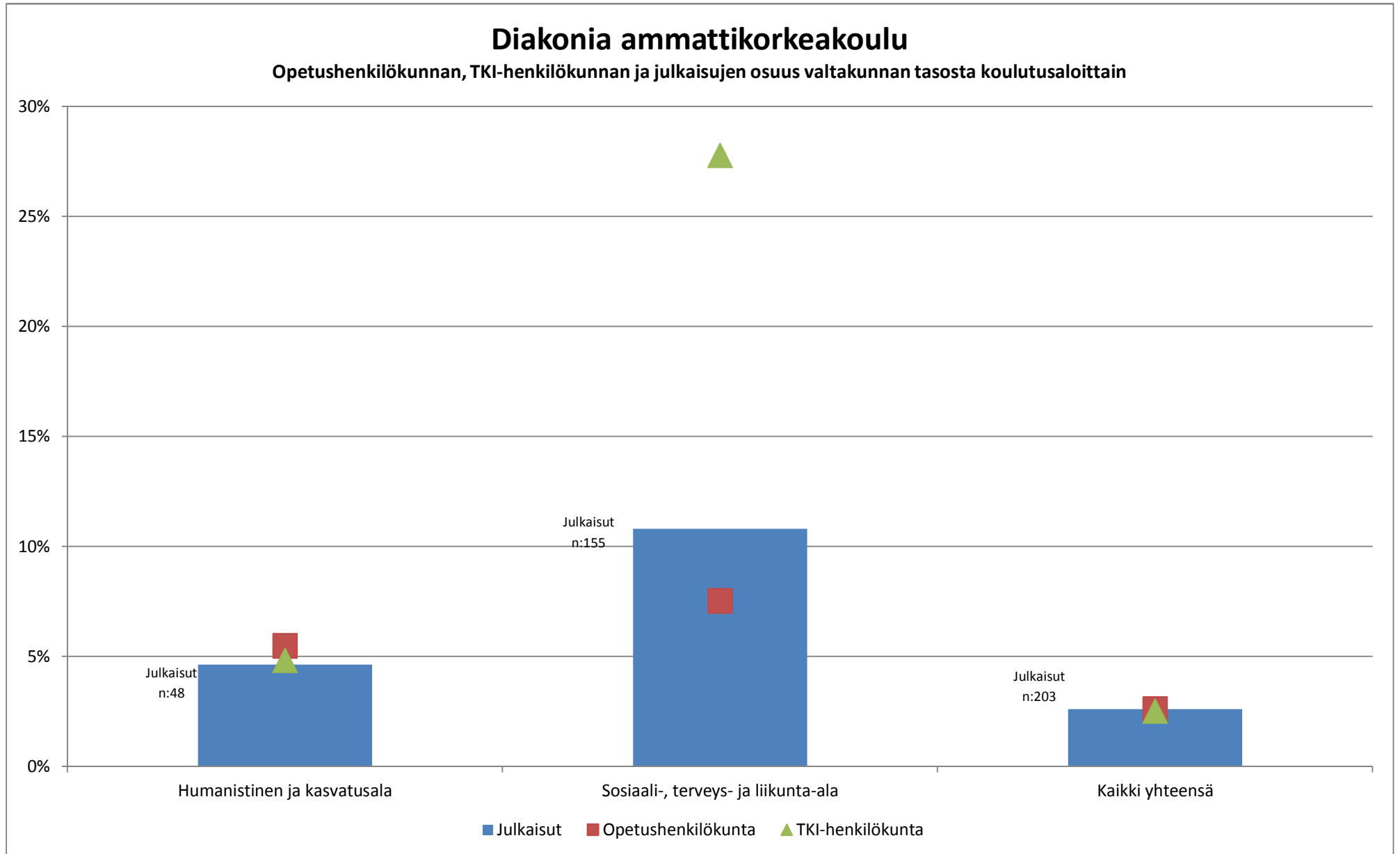


Diakonia ammattikorkeakoulun määrälliset tavoitteet kaudelle 2017-2020

	Toteutuma			Keskiarvo 2013-2015	OPM/sov. tavoite 2017-2020	Tavoitteen tot.-% 2015		Tot. muutos-% 2014-2015	
	2013	2014	2015			AMK	Valtak.	AMK	Valtak.
Ammattikorkeakoulututkinnot									
Taiteet ja kulttuurialat, kasvatusalat, yhteiskuntatieteet *	20	15	0	18	0			-25 %	-1 %
Humanistiset alat, lääketieteet ja terveys- ja hyvinvointialat	614	657	685	652	640	107 %		4 %	5 %
Yhteensä	634	672	685	664	640	107 %	105 %	2 %	4 %
Ylemmät ammattikorkeakoulututkinnot	46	28	48	41	61	79 %	80 %	71 %	13 %
Ammatillinen opettajankoulutus	0	0	0	0	0		115 %		-3 %
Ulkomaalaisten tutkinto-opiskelijoiden määrä	195	159	135	163				-15 %	-1 %
Suomesta lähteneiden tai Suomeen saapuneiden vaihto-opiskelijoiden opintopisteet	0	2 551	2 106	2 329				-17 %	7 %
Avoimessa amk-opetuksessa, tutkinto-osien, erikoistumiskoulutuksien ja maahanmuuttajien valmentavassa koulutuksessa suoritettavat opintopisteet	1 603	1 817	5 747	3 056				216 %	50 %
Työllistyneet	89 %	87 %		88 %					
AVOP-palautteen vastausten summa			289 151	289 151					
Ulkomaalaisten tutkinto-opiskelijoiden suorittamat tutkinnot	30	29	42	34				45 %	18 %

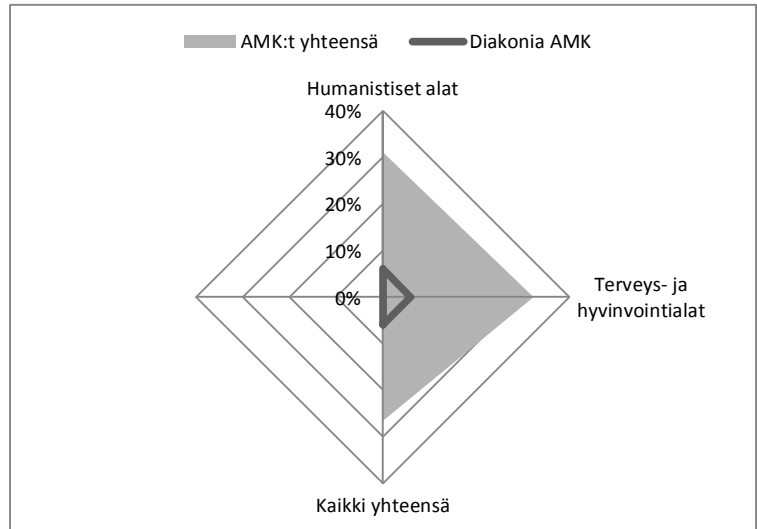




Opetus- ja kulttuuriministeriö
Asemointitilastot 2016

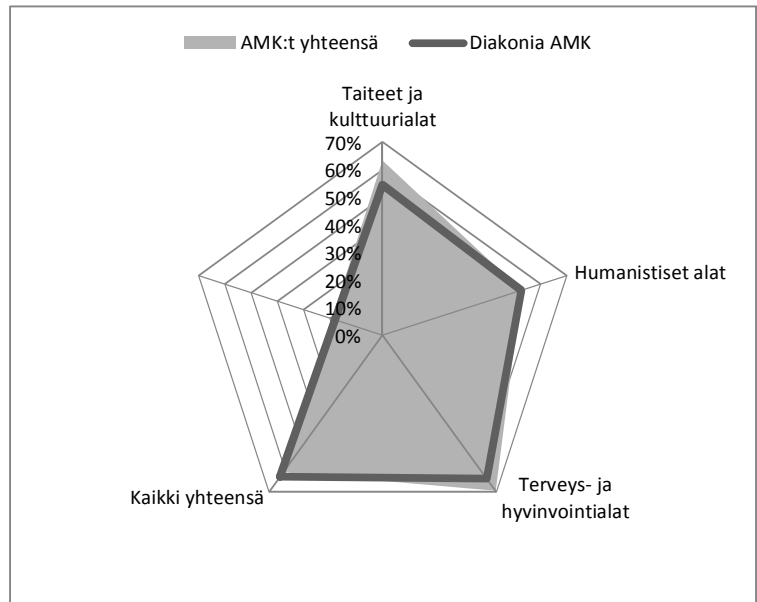
1-14 opintopistettä
suorittaneiden osuus

OKM ohjauksen ala	Diakonia AMK	AMK:t yhteensä
Humanistiset alat	5,96 %	31,11 %
Terveys- ja hyvinvointialat	5,94 %	32,29 %
Kaikki yhteensä	5,95 %	26,69 %



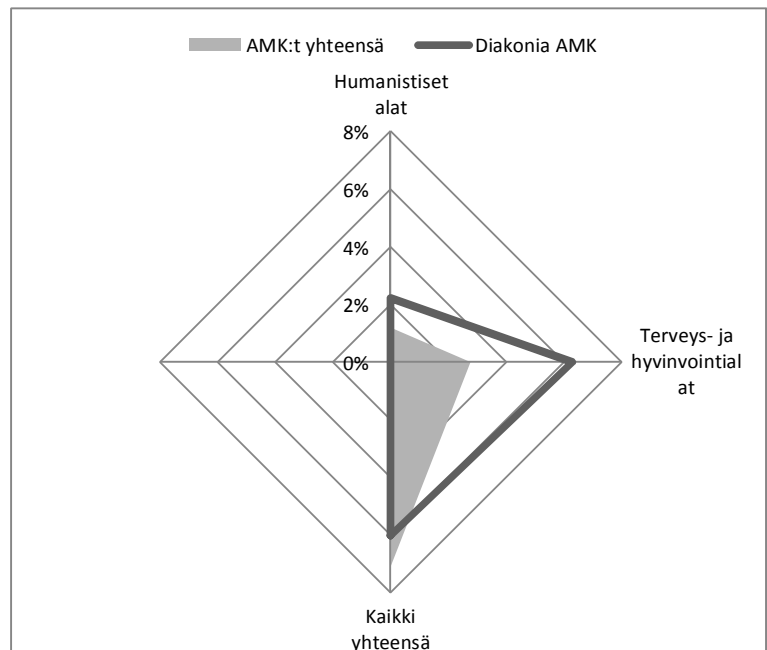
Vähintään 55 op pistettä
suorittaneiden osuus

OKM ohjauksen ala	Diakonia AMK	AMK:t yhteensä
Taiteet ja kulttuurialat	54,55 %	63,47 %
Humanistiset alat	52,86 %	52,86 %
Terveys- ja hyvinvointialat	63,94 %	69,52 %
Kaikki yhteensä	63,11 %	61,34 %



Ulkomaalaisten suorittamien tutkintojen
osuus kaikista

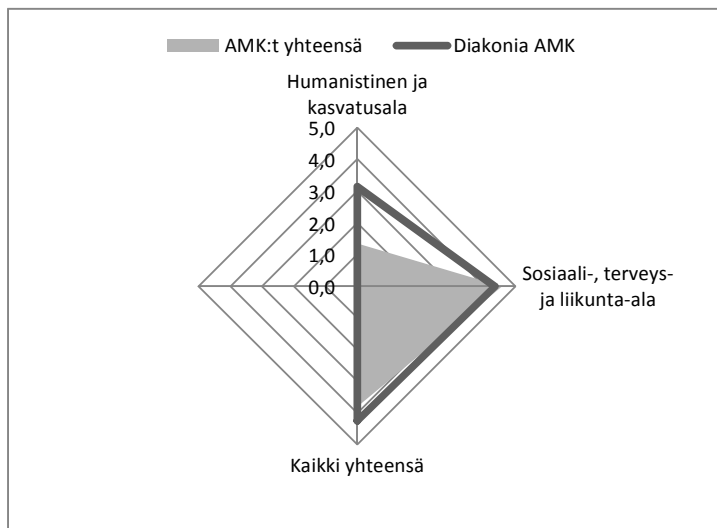
OKM ohjauksen ala	Diakonia AMK	AMK:t yhteensä
Humanistiset alat	2,22 %	1,19 %
Terveys- ja hyvinvointialat	6,29 %	2,77 %
Kaikki yhteensä	6,02 %	7,10 %



Opetus- ja kulttuuriministeriö
Asemointitilastot 2016

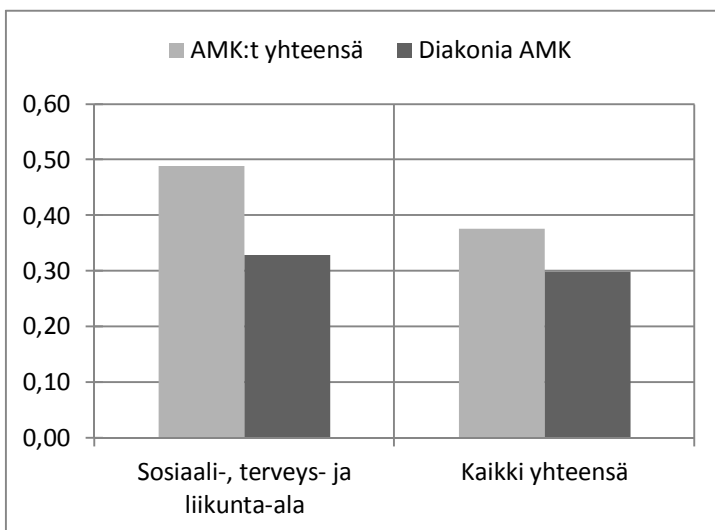
AMK-tutkinnot/opetus- ja TKI-
henkilöstö

Koulutusala	Diakonia AMK	AMK:t yhteensä
Humanistinen ja kasvatusala	3,13	1,35
Sosiaali-, terveys- ja liikunta-ala	4,35	4,58
Kaikki yhteensä	4,25	3,81



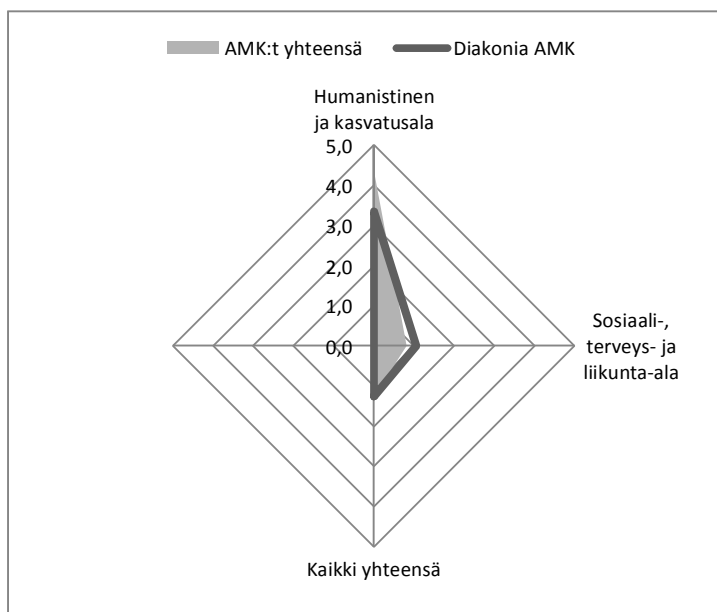
Ylemmät AMK-tutkinnot/opetus-
ja TKI-henkilöstö

Koulutusala	Diakonia AMK	AMK:t yhteensä
Sosiaali-, terveys- ja liikunta-ala	0,33	0,49
Kaikki yhteensä	0,30	0,38



Julkaisut/opetus- ja
TKI-henkilöstö

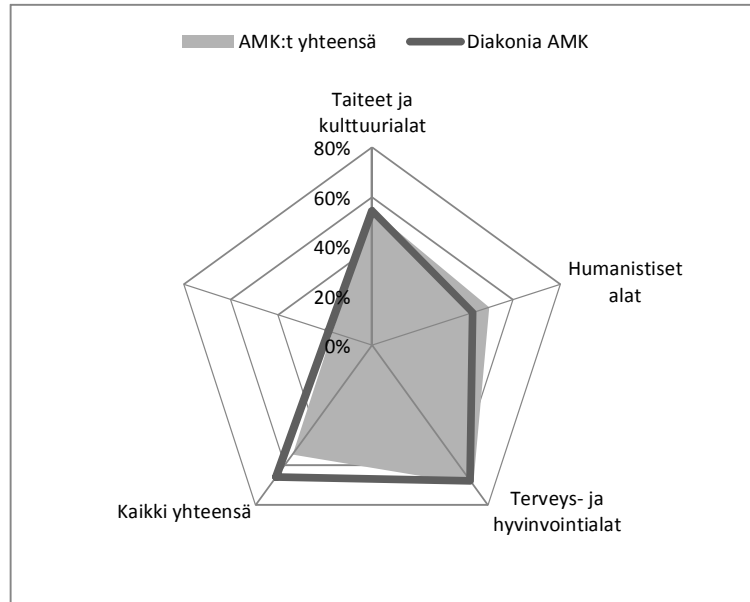
Koulutusala	Diakonia AMK	AMK:t yhteensä
Humanistinen ja kasvatusala	3,34	4,35
Sosiaali-, terveys- ja liikunta-ala	1,06	0,83
Kaikki yhteensä	1,27	1,26



Opetus- ja kulttuuriministeriö
Asemointitilastot 2016

Viiden vuoden
läpäisy

OKM ohjauksen ala	Diakonia AMK	AMK:t yhteensä
Taiteet ja kulttuurialat	54,55 %	54,67 %
Humanistiset alat	42,86 %	50,00 %
Terveys- ja hyvinvointialat	67,63 %	69,74 %
Kaikki yhteensä	65,79 %	54,68 %



Ohjauksen ala ja koulutusala-kohtaisten indikaattoreiden poimintasääntönä on, että ko. rivi on poistettu tilanteessa, jossa ao. amk:ssa ei ole indikaattorin toisen osatekijän arvoja. Esimerkiksi ala jää kuvaamatta tilanteessa jossa ao. alalla on suoritettu tutkintoja, mutta opetus- ja tutkimushenkilöstöä ei ole kirjattu. Samaten julkaisut jotka on tilastoitu koulutusosalalle, jolle ei ole kohdennettu henkilötyövuosia eivät näy taulukoissa. Indikaattoreissa on näin mukana myös sellaiset päätyvät koulutukset, joissa indikaattorin molempiin tekijöihin on kohdennettu arvoja. Ulkomaalaisten suorittamien tutkinnon indikaattorissa on kuitenkin kuvattu kaikki ne koulutusalat, jossa ao. amk:ssa on suoritettuja tutkintoja, vaikkei ulkomaalaisten suorittamia tutkintoja olisikaan.